

## 【表紙】

|            |   |
|------------|---|
| 【提出書類】     | 有価証券報告書   |
| 【提出先】      | 関東財務局長  |
| 【提出日】      | 2023年2月17日  |
| 【計算期間】     | 第34期（自 2022年6月1日 至 2022年11月30日）                   |
| 【発行者名】     | 大和証券オフィス投資法人                                      |
| 【代表者の役職氏名】 | 執行役員 酒井 恵一  |
| 【本店の所在の場所】 | 東京都中央区銀座六丁目2番1号                                   |
| 【事務連絡者氏名】  | 大和リアル・エステート・アセット・マネジメント株式会社<br>コーポレート本部 部長 安住 健太郎 |
| 【連絡場所】     | 東京都中央区銀座六丁目2番1号                                   |
| 【電話番号】     | 03-6215-9649                                      |
| 【縦覧に供する場所】 | 株式会社東京証券取引所<br>(東京都中央区日本橋兜町2番1号)                  |

## 第一部【ファンド情報】

### 第1【ファンドの状況】

#### 1【投資法人の概況】

##### (1)【主要な経営指標等の推移】

##### ① 主要な経営指標等の推移

| 期別                |     | 第25期        | 第26期         | 第27期        | 第28期         | 第29期        | 第30期         | 第31期        | 第32期         | 第33期        | 第34期         |
|-------------------|-----|-------------|--------------|-------------|--------------|-------------|--------------|-------------|--------------|-------------|--------------|
| 決算年月              |     | 2018年<br>5月 | 2018年<br>11月 | 2019年<br>5月 | 2019年<br>11月 | 2020年<br>5月 | 2020年<br>11月 | 2021年<br>5月 | 2021年<br>11月 | 2022年<br>5月 | 2022年<br>11月 |
| (1) 営業成績          |     |             |              |             |              |             |              |             |              |             |              |
| 営業収益              | 百万円 | 13,440      | 13,193       | 13,833      | 14,094       | 14,272      | 14,849       | 15,054      | 13,882       | 14,474      | 13,891       |
| うち賃貸事業収入          | 百万円 | 12,868      | 13,164       | 13,628      | 13,916       | 14,238      | 14,482       | 13,887      | 13,846       | 13,560      | 13,836       |
| 営業費用              | 百万円 | 6,761       | 6,658        | 6,853       | 6,980        | 6,959       | 7,133        | 6,917       | 6,531        | 6,551       | 6,828        |
| うち賃貸事業費用          | 百万円 | 5,410       | 5,344        | 5,479       | 5,584        | 5,540       | 5,696        | 5,454       | 5,146        | 5,143       | 5,453        |
| 営業利益              | 百万円 | 6,678       | 6,535        | 6,979       | 7,114        | 7,312       | 7,715        | 8,137       | 7,351        | 7,923       | 7,062        |
| 経常利益              | 百万円 | 5,888       | 5,902        | 6,320       | 6,463        | 6,688       | 7,125        | 7,550       | 6,784        | 7,493       | 6,494        |
| 当期純利益             | 百万円 | 5,887       | 5,901        | 6,320       | 6,462        | 6,687       | 7,124        | 7,549       | 6,799        | 7,493       | 6,512        |
| (2) 財産等の状況(期末日現在) |     |             |              |             |              |             |              |             |              |             |              |
| 総資産額              | 百万円 | 467,040     | 479,212      | 485,636     | 486,030      | 487,212     | 488,570      | 484,310     | 483,279      | 483,461     | 481,049      |
| 有利子負債額            | 百万円 | 188,950     | 198,950      | 204,450     | 204,450      | 204,450     | 204,450      | 203,350     | 202,350      | 205,800     | 205,800      |
| 純資産額              | 百万円 | 253,676     | 254,124      | 254,460     | 254,892      | 255,127     | 255,511      | 253,522     | 253,637      | 250,538     | 247,491      |
| 出資総額(純額)<br>(注1)  | 百万円 | 247,876     | 247,876      | 247,876     | 247,876      | 247,876     | 247,876      | 245,093     | 245,093      | 241,093     | 238,093      |
| (3) 分配の状況         |     |             |              |             |              |             |              |             |              |             |              |
| 分配総額              | 百万円 | 5,484       | 5,901        | 6,177       | 6,462        | 6,687       | 6,796        | 6,833       | 6,833        | 6,755       | 6,552        |
| 配当性向              | %   | 93.2        | 100.0        | 97.8        | 100.0        | 100.0       | 95.4         | 90.5        | 100.5        | 90.2        | 100.6        |
| (4) 1口当たり情報       |     |             |              |             |              |             |              |             |              |             |              |
| 発行済投資口の総口数        | 口   | 491,877     | 491,877      | 491,877     | 491,877      | 491,877     | 491,877      | 488,088     | 488,088      | 482,529     | 478,258      |
| 1口当たり純資産額         | 円   | 515,730     | 516,641      | 517,324     | 518,203      | 518,681     | 519,462      | 519,419     | 519,655      | 519,220     | 517,484      |
| 1口当たり分配金額         | 円   | 11,150      | 11,997       | 12,559      | 13,139       | 13,595      | 13,817       | 14,000      | 14,000       | 14,000      | 13,700       |
| うち1口当たり利益分配金      | 円   | 11,150      | 11,997       | 12,559      | 13,139       | 13,595      | 13,817       | 14,000      | 14,000       | 14,000      | 13,700       |
| うち1口当たり利益超過分配金    | 円   | —           | —            | —           | —            | —           | —            | —           | —            | —           | —            |

| 期別                           |     | 第25期        | 第26期         | 第27期        | 第28期         | 第29期        | 第30期         | 第31期        | 第32期         | 第33期        | 第34期         |
|------------------------------|-----|-------------|--------------|-------------|--------------|-------------|--------------|-------------|--------------|-------------|--------------|
| 決算年月                         |     | 2018年<br>5月 | 2018年<br>11月 | 2019年<br>5月 | 2019年<br>11月 | 2020年<br>5月 | 2020年<br>11月 | 2021年<br>5月 | 2021年<br>11月 | 2022年<br>5月 | 2022年<br>11月 |
| (5) 財務指標                     |     |             |              |             |              |             |              |             |              |             |              |
| 総資産経常利益率<br>(注2、3)           | %   | 1.2 (2.5)   | 1.2 (2.5)    | 1.3 (2.6)   | 1.3 (2.7)    | 1.4 (2.7)   | 1.5 (2.9)    | 1.6 (3.1)   | 1.4 (2.8)    | 1.6 (3.1)   | 1.3 (2.7)    |
| 自己資本利益率<br>(注3、4)            | %   | 2.3 (4.6)   | 2.3 (4.6)    | 2.5 (5.0)   | 2.5 (5.1)    | 2.6 (5.2)   | 2.8 (5.6)    | 3.0 (5.9)   | 2.7 (5.3)    | 3.0 (6.0)   | 2.6 (5.2)    |
| 1口当たり当期純利益<br>(注5)           | 円   | 11,882      | 11,997       | 12,848      | 13,139       | 13,595      | 14,484       | 15,412      | 13,930       | 15,443      | 13,561       |
| 期末自己資本比率                     | %   | 54.3        | 53.0         | 52.4        | 52.4         | 52.4        | 52.3         | 52.3        | 52.5         | 51.8        | 51.4         |
| 期末総資産有利子負債比率                 | %   | 40.5        | 41.5         | 42.1        | 42.1         | 42.0        | 41.8         | 42.0        | 41.9         | 42.6        | 42.8         |
| 賃貸キャッシュ・フロー<br>(NOI)<br>(注6) | 百万円 | 9,230       | 9,553        | 9,962       | 10,157       | 10,536      | 10,612       | 10,248      | 10,508       | 10,200      | 10,171       |
| (6) その他参考情報                  |     |             |              |             |              |             |              |             |              |             |              |
| 投資物件数                        | 件   | 55          | 58           | 59          | 59           | 60          | 60           | 59          | 60           | 59          | 59           |
| テナント数<br>(注7)                | 件   | 606         | 624          | 639         | 637          | 645         | 629          | 625         | 641          | 635         | 639          |
| 総賃貸可能面積                      | ㎡   | 340,144.07  | 360,958.95   | 364,375.19  | 364,787.57   | 366,336.34  | 363,740.62   | 360,471.93  | 361,534.74   | 356,122.21  | 359,705.62   |
| 期末稼働率<br>(注8)                | %   | 99.0        | 98.9         | 97.1        | 99.1         | 99.5        | 98.9         | 97.5        | 97.8         | 98.4        | 97.4         |
| 当期減価償却費                      | 百万円 | 1,772       | 1,734        | 1,813       | 1,826        | 1,838       | 1,827        | 1,816       | 1,808        | 1,783       | 1,788        |
| 当期資本的支出額                     | 百万円 | 1,564       | 1,738        | 471         | 1,351        | 489         | 802          | 436         | 498          | 856         | 798          |

(注1) 出資総額から出資総額控除額を差し引いた金額を記載しております。

(注2) 総資産経常利益率＝経常利益÷{(期首総資産額＋期末総資産額)÷2}×100

(注3) 括弧内の数値は、年換算値を記載しています。なお、運用日数については、第25期は182日により、第26期は183日により、第27期は182日により、第28期、第29期及び第30期は183日により、第31期は182日により、第32期は183日により、第33期は182日により、第34期は183日により算出しています。

(注4) 自己資本利益率＝当期純利益÷{(期首純資産額＋期末純資産額)÷2}×100

(注5) 1口当たり当期純利益は、次の期中平均投資口数により算出しています。

第25期 495,505口、第26期 491,877口、第27期 491,877口、第28期 491,877口、第29期 491,877口、第30期 491,877口、第31期 489,860口、第32期 488,088口、第33期 485,190口、第34期 480,206口

(注6) 賃貸キャッシュ・フロー(NOI)＝賃貸事業収入－賃貸事業費用＋当期減価償却費

(注7) テナント数は、エンドテナントの数を記載しています。エンドテナントとは、事務所、店舗、住居及び倉庫に実際に入居している賃借人をいい、駐車場利用者は含みません(以下、別段の記載がない限り、本書において同じです。)。なお、複数の建物にまたがって入居しているテナントについては、それぞれの建物毎に集計し、記載しています。

(注8) 期末稼働率＝総賃貸面積÷総賃貸可能面積×100

なお、小数第2位以下を切り捨てて記載しています。

(注9) 上記の表中特段の記載のない限り、記載未満の数値について、金額は切り捨て、比率は四捨五入して記載しています。

## ② 当期の資産運用の経過

### (イ) 本投資法人の主な推移

大和証券オフィス投資法人（旧 DAオフィス投資法人。以下「本投資法人」といいます。）は、投資信託及び投資法人に関する法律（昭和26年法律第198号。その後の改正を含みます。以下「投信法」といいます。）に基づき、大和リアル・エステート・アセット・マネジメント株式会社（旧株式会社ダヴィンチ・セレクト。以下「資産運用会社」といいます。）を設立企画人として2005年7月11日に設立され、その後、2005年10月18日に公募による投資口の追加発行（99,600口）を実施し、翌日、株式会社東京証券取引所（以下「東京証券取引所」といいます。）不動産投資信託証券市場へ上場（銘柄コード8976）しました。

上場時の合計取得金額は79,573百万円でしたが、物件の追加取得及びポートフォリオの入替え等により、2022年11月末日現在で468,486百万円となっております。

本投資法人は、投資対象資産をオフィスビルに特化し、中でも東京都心に所在する概ね延床面積が2,000㎡以上のオフィスビルに重点を置いた明快なポートフォリオ構築方針の下、テナント満足度向上に努めることにより、将来にわたる安定的な収益の獲得と投資資産の持続的な成長を目指します。

### (ロ) 投資環境と運用実績

#### a. 投資環境

当期のわが国の経済は、新型コロナウイルス感染症に係る行動制限が解除され、経済社会活動の正常化に向けた動きが期待されたものの、2022年7～9月期の実質GDP成長率（2次速報）は年率マイナス0.8%となりました。また、資源高・物流停滞・円安等の複合的な要因から物価が上昇しており、2022年11月の消費動向調査における基調判断は前月の「弱い動きがみられる」から「弱まっている」に下方修正されるなど、消費者マインドの停滞から持続的な回復に至れずにあります。

東京都心部のオフィスビルの賃貸市場は、2013年6月以降、空室率の改善傾向が続いていましたが、2022年11月末時点で6.38%まで上昇しています（三鬼商事株式会社公表の東京都心5区平均空室率）。一部でオフィス回帰・拡張の動きも出始めていますが、業績低迷やコロナ禍を契機とした働き方の見直しに伴うオフィス集約・移転のための解約も見られ、東京都心部のオフィス平均賃料については、2020年8月から2022年11月まで28ヶ月連続で低下するなど予断を許さない状況です。

一方、オフィスビルの売買市場については、金融機関の積極的な融資姿勢に大きな変化はなく、不動産会社、ファンド（J-REITを含みます。）及び海外投資家による物件取得意欲は引き続き旺盛ですが、今後の動向については注視が必要です。

#### b. 運用実績

当期において、本投資法人は、巡航EPS（物件売却益を控除したEPS（1口当たり当期純利益）をいいます。）を中長期にわたり成長させるため、物件の取得により収益の向上を目指す「外部成長」並びに既存物件の利益の最大化を目指す「内部成長」に引き続き取り組みました。

外部成長においては、2020年11月に開発用地を取得した、本投資法人初の開発プロジェクト「日本橋馬喰町一丁目開発プロジェクト」における開発事業が完了し、開発事業により建設した建物「Daiwa日本橋馬喰町ビル」を取得しました。これにより、当期末（2022年11月30日現在）における本投資法人の運用資産は、物件総数59物件、取得価格合計468,486百万円となりました。

内部成長においては、既存テナントとのリレーション強化による内部増床ニーズの取込み、賃貸仲介会社並びにプロパティ・マネジメント会社との連携強化等、積極的なリーシングを実施しました。これにより、当期末（2022年11月30日現在）の稼働率は97.4%となりました。

### (ハ) 資金調達概要

#### a. 借入金返済資金の調達

本投資法人は、当期において、借入金の返済資金に充当するため、以下の借入れを行いました。

(i) 2022年8月31日に返済期限が到来した株式会社新生銀行（注）、株式会社西日本シティ銀行、株式会社七十七銀行及び日本生命保険相互会社からの借入金総額5,300百万円の返済資金として、同日に同行及び同社より総額5,300百万円の借入れを行いました。

(ii) 2022年11月30日に返済期限が到来した株式会社三井住友銀行、三井住友信託銀行株式会社、株式会社三菱UFJ銀行、株式会社みずほ銀行、株式会社りそな銀行、東京海上日動火災保険株式会社及び太陽生命保険株式会社からの借入金総額12,300百万円の返済資金として、同日に同行及び同社より総額12,300百万円の借入れを行いました。

（注）株式会社新生銀行は2023年1月4日付で株式会社SBI新生銀行に商号変更しました。以下同じです。

b. 当期末の有利子負債の状況

上記の結果、当期末（2022年11月30日現在）の有利子負債残高は総額205,800百万円（長期借入金196,800百万円及び投資法人債9,000百万円）となりました。長期借入金のうち1年以内に返済期限が到来するものが26,200百万円あります。

当期末における有利子負債の平均残存期間は4.1年となりました。

当期中の借入一覧

| 借入先            | 借入金額<br>(百万円) | 借入日         | 返済期限        | 借入期間<br>(年) |
|----------------|---------------|-------------|-------------|-------------|
| 株式会社西日本シティ銀行   | 2,000         | 2022年8月31日  | 2029年8月31日  | 7.0         |
| 日本生命保険相互会社     | 1,300         | 2022年8月31日  | 2029年8月31日  | 7.0         |
| 株式会社新生銀行       | 1,000         | 2022年8月31日  | 2029年8月31日  | 7.0         |
| 株式会社七十七銀行      | 1,000         | 2022年8月31日  | 2029年8月31日  | 7.0         |
| 株式会社三井住友銀行     | 4,000         | 2022年11月30日 | 2031年5月30日  | 8.5         |
| 株式会社三菱UFJ銀行    | 1,000         | 2022年11月30日 | 2031年5月30日  | 8.5         |
| 株式会社みずほ銀行      | 1,500         | 2022年11月30日 | 2030年11月29日 | 8.0         |
| 株式会社みずほ銀行      | 1,000         | 2022年11月30日 | 2030年2月28日  | 7.3         |
| 株式会社りそな銀行      | 1,500         | 2022年11月30日 | 2029年11月30日 | 7.0         |
| 株式会社三井住友銀行     | 1,000         | 2022年11月30日 | 2029年11月30日 | 7.0         |
| 太陽生命保険株式会社     | 300           | 2022年11月30日 | 2029年11月30日 | 7.0         |
| 三井住友信託銀行株式会社   | 1,000         | 2022年11月30日 | 2028年11月30日 | 6.0         |
| 東京海上日動火災保険株式会社 | 1,000         | 2022年11月30日 | 2027年11月30日 | 5.0         |

なお、当期末（2022年11月30日現在）の金融機関毎の借入残高は以下のとおりです。

| 借入先            | 当期末（百万円） | 比率（%）（注） |
|----------------|----------|----------|
| 株式会社三井住友銀行     | 40,400   | 20.53    |
| 三井住友信託銀行株式会社   | 24,500   | 12.45    |
| 株式会社日本政策投資銀行   | 21,750   | 11.05    |
| 株式会社三菱UFJ銀行    | 20,450   | 10.39    |
| 株式会社みずほ銀行      | 19,400   | 9.86     |
| 株式会社新生銀行       | 14,500   | 7.37     |
| 株式会社りそな銀行      | 12,500   | 6.35     |
| みずほ信託銀行株式会社    | 9,500    | 4.83     |
| 株式会社福岡銀行       | 6,500    | 3.30     |
| 株式会社関西みらい銀行    | 5,000    | 2.54     |
| 株式会社西日本シティ銀行   | 3,000    | 1.52     |
| 株式会社七十七銀行      | 3,000    | 1.52     |
| 農林中央金庫         | 3,000    | 1.52     |
| 株式会社群馬銀行       | 2,500    | 1.27     |
| 株式会社武蔵野銀行      | 2,000    | 1.02     |
| 東京海上日動火災保険株式会社 | 2,000    | 1.02     |
| 株式会社山口銀行       | 2,000    | 1.02     |
| 日本生命保険相互会社     | 1,300    | 0.66     |
| 株式会社百五銀行       | 1,000    | 0.51     |
| 株式会社山梨中央銀行     | 1,000    | 0.51     |
| 株式会社もみじ銀行      | 1,000    | 0.51     |
| 太陽生命保険株式会社     | 300      | 0.15     |
| 富国生命保険相互会社     | 200      | 0.10     |
| 合 計            | 196,800  | 100.00   |

（注）比率は小数第3位を四捨五入して記載しています。

c. 格付の状況

当期末（2022年11月30日現在）における本投資法人の格付の状況は、以下のとおりです。

| 信用格付業者         | 格付内容 | 格付の方向性／見通し |
|----------------|------|------------|
| 株式会社格付投資情報センター | AA-  | 安定的        |
| 株式会社日本格付研究所    | AA   | 安定的        |

d. 発行登録の状況

本投資法人は、2021年10月1日に投資法人債に係る発行登録書を提出しております。その概要は以下のとおりです。なお、本書の提出日現在の発行可能額は1,000億円です。

| 投資法人債（短期投資法人債を除く。） |  |
|--------------------|--|
| 発行予定額              | 100,000百万円   |
| 発行予定期間             | 2021年10月9日から2023年10月8日まで   |
| 資金使途               | 特定資産の取得資金、借入金の返済資金、投資法人債（短期投資法人債を含む。）の償還資金、敷金・保証金の返還資金、修繕等の支払資金及び運転資金等 |

## (二) サステナビリティに関する取組み

本投資法人は、資産運用に当たりESGを重視することが中長期的な企業価値向上に資するという認識のもと、2014年に資産運用会社においてサステナビリティ推進委員会を設置し、本投資法人及び資産運用会社は2019年3月にESGに関する方針を制定しました。また、2021年6月にはサステナビリティへの取組みの更なる強化を企図して、資産運用会社にサステナビリティ推進室を設置する等、組織的にサステナビリティへの取組みを推進しています。

環境への取組みとしては、環境負荷低減に向けた省エネ性能の高いLED等の設置導入による省エネルギーと温室効果ガス排出削減、節水等の限りある資源の有効活用を通じてポートフォリオにおける環境負荷低減に取り組んでいます。また、当期に取得したDaiwa日本橋馬喰町ビルにおいて、BELS認証を新規取得したことに伴い、本書の提出日現在における本投資法人が保有する環境認証（注1）取得物件は計32物件、取得比率（保有物件における延床面積ベース）は61.9%となっています。

社会への取組みとしては、保有不動産に関係する社外関係者との間に良好な関係を構築し、連携・協働していくことで、テナント満足度の向上や地域社会の持続的な発展の貢献に努めています。当期は、保有物件への寄付型自販機の設置を通じた小児医療支援や児童虐待防止活動を行うNPO法人等への寄付支援、運用会社での障がい者アートの展示を通じた障がい者への支援などに新たに取組んでいます。

ガバナンスへの取組みとしては、資産運用会社において、利益相反の防止、リスク管理及び法令遵守を徹底しており、投資主利益との連動性を重視し、運用成果に連動した資産運用報酬体系を導入しています。

本投資法人は、2011年からGRESBリアルエステイト評価に継続的に参加しており、2022年にはESG推進のための方針や組織体制などを評価する「マネジメント・コンポーネント」と保有物件での環境パフォーマンスやテナントとの取組み等を評価する「パフォーマンス・コンポーネント」の双方において優れた参加者に与えられる「Green Star」評価を11年連続で取得しました。また、総合スコアのグローバル順位により5段階で格付されるGRESBレーティングで最高評価の「5スター」評価を取得しました。更に、ESG情報開示の充実度を測る2022年GRESB開示評価において、環境配慮やサステナビリティの取組みに関する情報開示が優れていることが評価され、5段階のうち最高位の「A」評価を2年連続で取得しました。

資産運用会社は、気候関連課題への取組み方針・体制の明確化と取組み内容の開示拡充を推進するため、2021年12月に「気候変動・レジリエンスポリシー」を制定し、「TCFD（気候関連財務情報開示タスクフォース）」（注2）提言への賛同を表明しました。また、2022年1月に、国内賛同企業による組織である「TCFDコンソーシアム」に加入しています。TCFD提言で情報開示が推奨されている4つの項目（ガバナンス、戦略、リスク管理、指標と目標）に基づき、気候変動対応がもたらす事業リスクと事業機会の定性的なシナリオ分析を行い、2022年7月から本投資法人のホームページ上で開示しています。

（注1）本投資法人の保有物件が取得している環境認証としては、CASBEE不動産評価認証、DBJ Green Building認証及びBELS認証があります。

（注2）「TCFD（Task Force on Climate-related Financial Disclosures）」とは、G20の要請を受け、金融安定理事会（FSB）により、気候関連の情報開示及び金融機関の対応をどのように行うかを検討するために設立された国際イニシアチブです。

## (ホ) 業績及び分配の概要

上記の運用の結果、本投資法人の当期の実績は、営業収益13,891百万円、営業利益7,062百万円、経常利益6,494百万円、当期純利益は6,512百万円となりました。

分配金につきましては、投資法人に係る課税の特例（租税特別措置法（昭和32年法律第26号。その後の改正を含みます。以下「租税特別措置法」といいます。）第67条の15）の適用により、利益分配金相当額が損金算入されることを企図しています。その上で、当期未処分利益に内部留保した圧縮積立金の取崩額40,039,351円を加算した後の全額を分配することとし、この結果、投資口1口当たりの分配金を13,700円としました。

### ③ 次期の見通し

#### (イ) 投資環境

わが国の経済の先行きは、新型コロナウイルス感染症流行の落ち着き、海外からのインバウンド旅行者の受け入れ拡大などにより、個人消費の回復が期待されます。しかし、ウクライナ情勢や資源価格の高騰、自動車産業を中心とした製造業のサプライチェーン混乱などの問題は正常化に時間を要する可能性もあるため、わが国の経済の先行きについては予断を許さない状況にあります。

東京都心部のオフィスビル賃貸市場は、今後の経済活動正常化により回復が期待されるものの、新型コロナウイルス感染症を契機としたオフィス集約・移転による空室率上昇、緩やかな賃料下落、2023年に予定されている複数の大規模オフィスビル供給が与える影響に注視が必要です。また、資源価格高騰に伴う電気使用料の上昇や金利上昇に伴う借入金金利への影響にも留意が必要です。2022年12月20日の日銀金融政策決定会合において、長期金利の変動幅が「±0.50%程度」に拡大したことで長期金利のボラティリティが高まっており、金利動向については特に注視が必要です。

オフィスビルの売買市場は、良好な資金調達環境等を背景に、海外の投資家や不動産会社及びファンド（J-REITを含みます。）による物件取得意欲は引き続き旺盛であると見込まれますが、新型コロナウイルス感染症の再流行や金利動向等が今後の売買市場動向に影響を与える可能性があります。

#### (ロ) 今後の運用方針及び対処すべき課題

##### a. 既存物件の運用戦略

オフィス市場のマクロ動向としては、オフィス・在宅勤務のハイブリッドワーク形態を取り入れる企業も多く、縮小・集約、拡張・立地改善など様々なニーズによる動きが続くことが想定され、結果として市場全体の空室率の好転には至っていない状況が継続しております。本投資法人においては、中小企業を中心とした底堅い新規需要を着実に獲得できておりますが、当面の間は従来のトップレントを狙う戦略にこだわらず、現在のマーケット範囲内で柔軟にリーシングを進めることにより稼働率維持に努めております。今後も、働き方や働く場所の多様化に伴い企業毎にオフィスに求めるニーズが変化すると考えられるため、従業員の生産性を高めることができ、時代や環境に応じたニーズに対応できる優良オフィスになるべく建物競争力の維持向上が今後の課題と捉え、引き続き、以下の方針で運営管理をしてまいります。

##### (i) 稼働率の維持及び向上

既存テナントには建物設備、管理のクオリティを向上していくことにより、退去リスクの低減を図ります。また、新規テナントにはマーケットに積極的に介入していくことにより、テナントニーズの把握を強化することで、より満足度の高いサービスを提供し、稼働率の維持及び向上に努めます。

##### (ii) 収益性の維持及び向上

既存テナントとの良好な関係を更に強化するとともに、マーケット環境を見極め、新規テナントのニーズを積極的に取込み、中長期にわたる安定収益の確保を目指します。

##### (iii) 運営管理コストのコントロール

積極的な外部成長の実現により得られたスケールメリットを最大限活用した効率的な運営管理の実施や計画工事の精査により、満足度の高いオフィス環境の維持を前提とした運営管理コストのコントロールに努めます。

##### b. 新規物件の投資戦略

本投資法人は、資産取得の環境や資金調達の状況とのバランスを取りつつ、多様な外部成長戦略により延床面積が概ね2,000㎡以上のオフィスビルに投資を行います。投資対象エリアは、原則として、東京都内を中心に検討を行いますが、地域分散投資の視点で東京都以外の都市においても競争力を有する物件への投資を検討します。

パイプラインとしては、独自情報ルートの拡大の他、引き続き、資産運用会社及びスポンサーグループとの連携を強化し、グループの顧客・取引先網等の広範なネットワークを活用し、不動産売買マーケットの情報を積極的に収集し、投資基準に適合する物件の探索を行ってまいります。

なお、当期においては、2020年11月に開発用地を取得した、本投資法人初の開発プロジェクト「日本橋馬喰町一丁目開発プロジェクト」における開発事業が完了し、開発事業により建設した建物「Daiwa日本橋馬喰町ビル」を取得しました。本投資法人は、今後もこうした開発プロジェクトについても慎重に見極めつつ、上記のような投資戦略に則った物件取得に努めます。



c. 財務戦略

本投資法人は、下記を基本的な内容とする、規律ある財務運営を行ってまいります。

- (i) 原則として、総資産有利子負債比率は、鑑定評価額ベースの有利子負債比率等も考慮の上、40%から50%を上限の範囲とするレバレッジコントロールを行います。
- (ii) 原則として、1 決算期間中に返済期日が到来する有利子負債につき300億円を上限の目安とする期日分散を行います。
- (iii) 原則として、借入残高に対する長期借入れの比率は70%を下限の目安とします。
- (iv) 国内金融機関を中心として、レンダーの多様化を行います。
- (v) 資金管理規程に基づき、支払分配金相当額等の必要資金を運転資金と区分管理することで財務基盤の安定性を維持します。

(ハ) 決算後に生じた重要な事実

a. 資産の譲渡について

本投資法人は、2022年12月21日付で、下記のとおり、不動産信託受益権を譲渡しました。

譲渡資産の概要

|       |   |
|-------|---|
| 資産の名称 | D a i w a S H I B U Y A E D G E           |
| 譲渡資産  | 国内不動産を信託する信託受益権                           |
| 譲渡価格  | 7,313百万円<br>(固定資産税、都市計画税の精算金及び消費税等を除きます。) |
| 契約締結日 | 2022年11月21日                               |
| 譲渡日   | 2022年12月21日                               |
| 譲渡先   | 非開示 (注)                                   |

(注) 譲渡先は国内法人ですが、譲渡先から同意を得られていないため、開示しておりません。

b. 資金の借入れについて

本投資法人は、2022年12月30日付で、下記のとおり、資金の借入れを行いました。この借入金は、2022年11月30日付取得済資産 (D a i w a 日本橋馬喰町ビル) の取得資金の一部に充当するためのものです。

借入内容

| 借入先        | 借入金額<br>(百万円) | 借入利率                           | 借入日             | 借入・<br>返済方法  | 返済期日            |
|------------|---------------|--------------------------------|-----------------|--------------|-----------------|
| 株式会社三井住友銀行 | 2,000         | 全銀協1ヶ月<br>円TIBOR+0.250%<br>(注) | 2022年<br>12月30日 | 無担保・<br>一括返済 | 2023年<br>12月29日 |

(注) 利払日は、各月末日及び満期日 (但し、当該日が営業日でない場合は翌営業日となり、翌営業日が翌月となる場合はその直前の営業日) です。利払日に支払う利息の計算期間に適用する基準金利は、利息の計算期間開始の2営業日前に公表される全銀協1ヶ月円TIBORに基づき算出します。

## (2) 【投資法人の目的及び基本的性格】

### ① 投資法人の目的及び基本的性格

本投資法人は、将来にわたって安定的な収益の獲得と運用資産の持続的な成長を図り、投資主利益の最大化を目指します。本投資法人は、運用資産を、主として不動産等資産（投資信託及び投資法人に関する法律施行規則（平成12年総理府令第129号。以下「投信法施行規則」といいます。）に定めるものをいいます。以下同じです。）のうち不動産、不動産の賃借権、地上権及びこれらの資産のみを信託する信託の受益権に対する投資として運用するものとし、後記「2 投資方針（2）投資対象①投資対象とする資産の種類」に記載する不動産等（後記「2 投資方針（2）投資対象①投資対象とする資産の種類（イ）不動産等」に列挙される資産をいいます。以下同じです。）及び不動産対応証券（後記「2 投資方針（2）投資対象①投資対象とする資産の種類（ロ）不動産対応証券」に列挙される資産をいいます。以下同じです。）等に投資します（規約第28条及び規約別紙1「資産運用の対象及び方針 資産運用の対象」）。

### ② 投資法人の特色

本投資法人は、投信法に基づき、資産を主として不動産等資産に対する投資として運用することを目的とします。本投資法人は、投資主の請求による投資口の払戻しが認められないクローズド・エンド型です。本投資法人の資産運用は、金融商品取引業者（投資運用業者）である資産運用会社に全て委託してこれを行います。

（注）株式等の取引に係る決済の合理化を図るための社債等の振替に関する法律等の一部を改正する法律（平成16年法律第88号。その後の改正を含みます。以下「決済合理化法」といいます。）の施行日である2009年1月5日以降、本投資法人の発行する投資口は、いわゆる「電子化」が行われ、振替投資口（社債、株式等の振替に関する法律（平成13年法律第75号。その後の改正を含みます。以下「社債株式等振替法」といいます。）第226条第1項に定める意味を有します。以下同じです。）となりました。振替投資口については、本投資法人は投資証券を発行することができず、権利の帰属は振替口座簿の記載又は記録により定まります（社債株式等振替法第226条、第227条）。なお、以下では、本投資法人が発行する投資証券（以下「本投資証券」といいます。）についての記載は、文脈上別異に解すべき場合を除き、振替投資口を含むものとします。

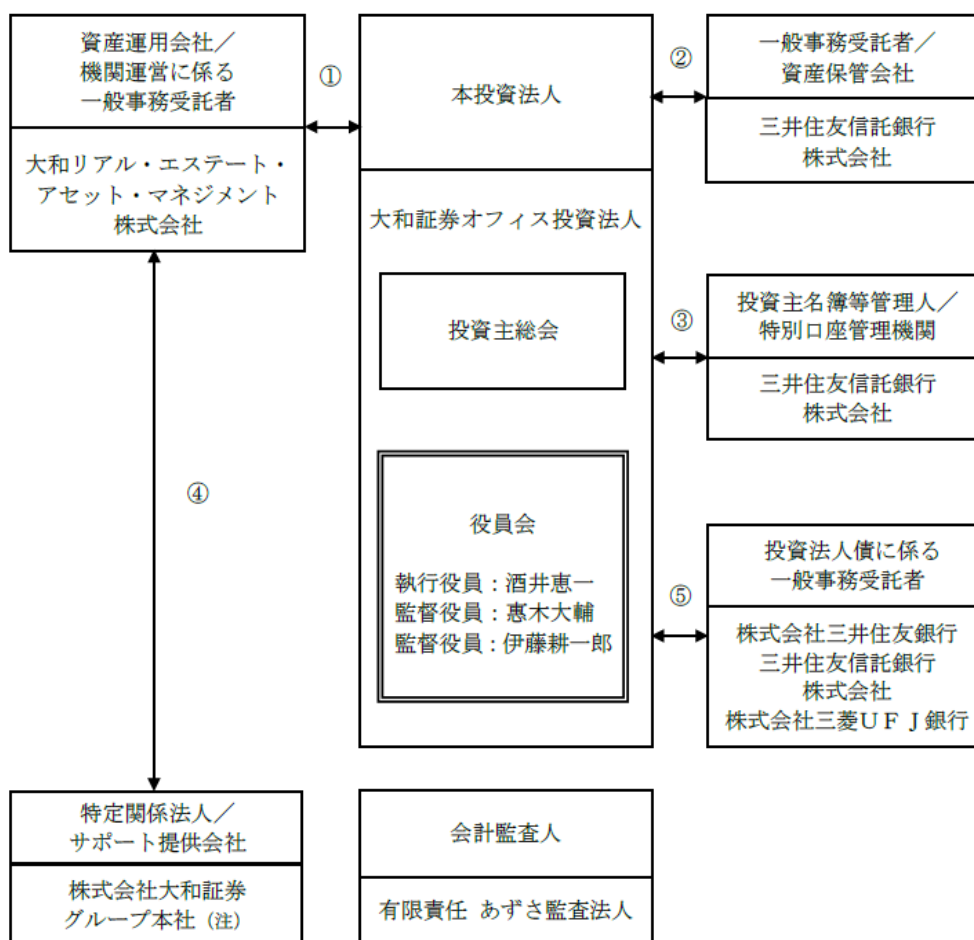
また、本投資法人は、本投資法人が発行する投資法人債につき、社債株式等振替法に基づく一般債振替制度において株式会社証券保管振替機構（以下「保管振替機構」といいます。）が取り扱うことに同意しており、本投資法人の発行する投資法人債は振替投資法人債（社債株式等振替法第116条に定める意味を有します。以下同じです。）となっております。なお、以下では、本投資法人が発行する投資法人債券（以下「本投資法人債券」といいます。）についての記載は、文脈上別異に解すべき場合を除き、振替投資法人債を含むものとします。

### ③ 投資ビークルへの投資を通じた資産の運用

本投資法人は、不動産又は不動産を主な信託財産とする信託の受益権を運用資産とする匿名組合出資持分、及び不動産又は不動産を主な信託財産とする信託の受益権を特定資産とする特定目的会社の優先出資証券に投資することがあります。

(3) 【投資法人の仕組み】

① 本投資法人の仕組み図(本書の提出日現在)



- ① 資産運用委託契約／機関運営に係る一般事務委託契約
- ② 一般事務委託契約／資産保管委託契約
- ③ 投資主名簿等管理人委託契約／特別口座の管理に関する契約
- ④ スポンサー・サポート契約
- ⑤ 財務代理契約

(注) 本投資法人の特定関係法人（特定有価証券の内容等の開示に関する内閣府令（平成5年大蔵省令第22号。その後の改正を含みます。）第12条第3項に定める特定関係法人をいいます。以下同じです。）は、株式会社大和証券グループ本社（以下「大和証券グループ本社」といいます。）が該当します。

② 本投資法人及び本投資法人の関係法人の運営上の役割、名称及び関係業務の概要

| 運営上の役割                        | 名称                          | 関係業務の概要   |
|-------------------------------|-----------------------------|---|
| 投資法人                          | 大和証券オフィス<br>投資法人            | 規約に基づき、投資主より払い込まれた資金等を、不動産等及び不動産対応証券に投資することにより運用を行います。  |
| 資産運用会社<br>／機関運営に係る<br>一般事務受託者 | 大和リアル・エステート・アセット・マネジメント株式会社 | <p>本投資法人との間で2005年7月11日付の資産運用委託契約を締結しています。</p> <p>投信法上の資産運用会社として、同契約に基づき、本投資法人の規約に定める資産運用の対象及び方針に従い、資産の運用に係る業務を行います（投信法第198条第1項）。</p> <p>資産運用会社に委託された業務の内容は、①本投資法人の資産の運用に係る業務、②本投資法人の資金調達に係る業務、③本投資法人への報告業務及び④その他本投資法人が随時委託する上記①から③に関連し又は付随する業務（本投資法人の役員会に出席して報告を行うことを含みます。）です。</p> <p>また、本投資法人との間で2011年7月11日付の機関運営に係る一般事務委託契約を締結しています。</p> <p>投信法上の一般事務受託者として、同契約に基づき、機関運営に係る一般事務を行います（投信法第117条第4号）。</p>          |
| 一般事務受託者<br>／資産保管会社            | 三井住友信託銀行<br>株式会社            | <p>本投資法人との間で2011年7月11日付の一般事務委託契約及び資産保管委託契約をそれぞれ締結しています。</p> <p>投信法上の一般事務受託者（投信法第117条第5号及び第6号）として、一般事務委託契約に基づき、本投資法人の①計算に関する事務、②会計帳簿の作成に関する事務、③納税に関する事務を行います。</p> <p>また、投信法上の資産保管会社として、資産保管委託契約に基づき、本投資法人の保有する資産の保管に係る業務を行います（投信法第208条第1項）。</p>  |
| 投資法人債に係る<br>一般事務受託者           | 株式会社三井住友銀行                  | <p>本投資法人との間で第4回無担保投資法人債（特定投資法人債間限定同順位特約付）（以下「第4回投資法人債」といいます。）に係る2014年9月5日付、第5回無担保投資法人債（特定投資法人債間限定同順位特約付）（以下「第5回投資法人債」といいます。）に係る2019年9月5日付及び第7回無担保投資法人債（特定投資法人債間限定同順位特約付）（グリーンボンド）（以下「第7回投資法人債」といいます。）に係る2020年9月4日付の財務代理契約を締結しています。</p> <p>投信法上の一般事務受託者として、①投資法人債の発行代理人事務、②投資法人債権者に対する利息又は償還金の支払代理人事務、③投資法人債権者の権利行使に関する請求その他の投資法人債権者からの申出の受付事務並びに④投資法人債原簿の作成及び備置きその他の投資法人債原簿に関する事務を行います（投信法第117条第2号、第3号及び第6号）。</p> |
| 投資法人債に係る<br>一般事務受託者           | 三井住友信託銀行<br>株式会社            | <p>本投資法人との間で第6回無担保投資法人債（特定投資法人債間限定同順位特約付）（以下「第6回投資法人債」といいます。）に係る2019年9月5日付の財務代理契約を締結しています。</p> <p>投信法上の一般事務受託者として、①投資法人債の発行代理人事務、②投資法人債権者に対する利息又は償還金の支払代理人事務、③投資法人債権者の権利行使に関する請求その他の投資法人債権者からの申出の受付事務並びに④投資法人債原簿の作成及び備置きその他の投資法人債原簿に関する事務を行います（投信法第117条第2号、第3号及び第6号）。</p>   |

| 運営上の役割                 | 名称                 | 関係業務の概要   |
|------------------------|--------------------|---|
| 投資法人債に係る<br>一般事務受託者    | 株式会社三菱UFJ<br>銀行    | <p>本投資法人との間で第8回無担保投資法人債（特定投資法人債間限定同順位特約付）（グリーンボンド）（以下「第8回投資法人債」といいます。）に係る2020年9月4日付の財務代理契約を締結しています。</p> <p>投信法上の一般事務受託者として、①投資法人債の発行代理人事務、②投資法人債権者に対する利息又は償還金の支払代理人事務、③投資法人債権者の権利行使に関する請求その他の投資法人債権者からの申出の受付事務並びに④投資法人債原簿の作成及び備置きその他の投資法人債原簿に関する事務を行います（投信法第117条第2号、第3号及び第6号）。</p>  |
| 投資主名簿等管理人<br>／特別口座管理機関 | 三井住友信託銀行<br>株式会社   | <p>本投資法人との間で2009年1月26日付の投資主名簿等管理人委託契約及び同日付の特別口座の管理に関する契約を締結しています。</p> <p>投信法上の一般事務受託者（投信法第117条第2号、第3号及び第6号。但し、投資法人債に関する事務を除きます。）として、投資主名簿等管理人委託契約に基づき、①投資主名簿の作成、管理及び備置に関する事務、②投資主名簿への記録、投資口の質権の登録又はその抹消に関する事務、③募集投資口の発行に関する事務、④投資主に対して分配をする金銭の支払に関する事務並びに⑤投資主の権利行使に関する請求その他投資主からの申出の受付に関する事務等を行います。</p> <p>また、社債株式等振替法に基づく特別口座管理機関として、振替口座簿の作成・管理及び備置に関する事務等を行います。</p>  |
| 特定関係法人<br>／サポート提供会社    | 株式会社<br>大和証券グループ本社 | <p>大和証券グループ本社は、資産運用会社の親会社（財務諸表等の用語、様式及び作成方法に関する規則（昭和38年大蔵省令第59号。その後の改正を含みます。）第8条第3項に規定する親会社をいいます。）です。また、本書の提出日現在、本投資法人は大和証券グループ本社の連結子会社となっています。</p> <p>資産運用会社との間で2009年6月17日付のスポンサー・サポート契約を締結しています。本投資法人の持続的かつ安定的な成長を図ることを目的として、資産運用会社への物件等の情報その他の資産運用会社の運営に関連する情報で、大和証券グループ本社が資産運用会社又は本投資法人にとって有用であると判断する情報を随時提供し、資産運用会社の人材確保への協力及びブリッジファンドの組成等への協力を行います。</p> <p>上記の他に、本投資法人との間で広告物掲出に関する契約及びこれに付随する契約を締結しており、本投資法人の保有物件において広告物を掲出し、本投資法人に掲出料を支払っています。また、本投資法人との間で住戸賃貸借契約を締結しており、本投資法人に賃料等を支払っています。</p> |

#### (4) 【投資法人の機構】

##### ① 投資法人の統治に関する事項

本投資法人の執行役員は1人以上、監督役員は2人以上（但し、執行役員の数に1を加えた数以上とし）とされています（規約第17条）。

本書の提出日現在、本投資法人の機関は、投資主により構成される投資主総会に加えて、執行役員1人、監督役員2人、全ての執行役員及び監督役員を構成員とする役員会並びに会計監査人により構成されています。

##### (イ) 投資主総会

投信法又は規約により定められる本投資法人に関する一定の事項は、投資主により構成される投資主総会にて決定されます。投資主総会の決議は、法令又は規約に別段の定めがある場合を除き、出席した投資主の議決権の過半数をもって行います（規約第11条）が、規約の変更（投信法第140条）等、一定の重要事項については、発行済投資口の過半数に当たる投資口を有する投資主が出席し、その議決権の3分の2以上による決議（以下「特別決議」といいます。）を経なければなりません（投信法第93条の2第2項）。但し、投資主が投資主総会に出席せず、かつ、議決権を行使しないときは、当該投資主は、その投資主総会に提出された議案（複数の議案が提出された場合において、これらのうちに相反する趣旨の議案があるときは、当該議案のいずれをも除きます。）について賛成するものとみなします（投信法第93条第1項、規約第14条第1項）。

本投資法人の資産運用の対象及び方針は、本投資法人の規約に定められています（規約第6章「資産運用の対象及び方針」及び規約別紙1）。かかる規約中に定められた資産運用の対象及び方針を変更する場合には、上記のとおり投資主総会の特別決議による規約の変更が必要となります。

本投資法人の投資主総会は、その開催場所を東京都23区内として開催されます（規約第9条第1項）。

また、本投資法人は、資産運用会社との間で資産運用委託契約を締結し、本投資法人の資産の運用に係る業務を委託しています。資産運用会社が資産運用委託契約を解約するためには本投資法人の同意を得なければならず、執行役員は、かかる同意を与えるためには原則として、投資主総会の承認を得ることが必要となります（投信法第205条）。また、本投資法人が資産運用委託契約を解約する場合にも原則として投資主総会の決議が必要です（投信法第206条第1項）。

##### (ロ) 執行役員、監督役員及び役員会

執行役員は、本投資法人の業務を執行するとともに、本投資法人を代表して本投資法人の業務に関する一切の裁判上又は裁判外の行為を行う権限を有しています（投信法第109条第1項、同条第5項、会社法（平成17年法律第86号。その後の改正を含みます。以下「会社法」といいます。）第349条第4項）。但し、資産運用会社からの資産運用委託契約の解約への同意、投資主総会の招集、一般事務受託者への事務委託、資産運用委託契約又は資産保管委託契約の締結その他投信法に定められた一定の職務執行については、役員会の承認を得なければなりません（投信法第109条第2項）。監督役員は、執行役員の職務の執行を監督する権限を有しています（投信法第111条第1項）。また、役員会は、一定の職務執行に関する上記の承認権限を有する（投信法第109条第2項）ほか、投信法及び規約に定める権限並びに執行役員の職務執行を監督する権限を有しています（投信法第114条第1項）。役員会の決議は、法令又は規約に別段の定めがある場合を除き、議決に加わることができる構成員の過半数が出席し、その過半数の議決をもって行います（投信法第115条第1項、会社法第369条第1項、規約第22条）。

投信法の規定（投信法第115条第1項、会社法第369条第2項）において、決議について特別の利害関係を有する執行役員及び監督役員は決議に参加することができないことが定められています。

執行役員又は監督役員は、その任務を怠ったときは、本投資法人に対し、これによって生じた損害を賠償する責任を負います（投信法第115条の6第1項）が、本投資法人は、投信法の規定（投信法第115条の6第7項）により、規約をもって、当該執行役員又は監督役員が職務を行うにつき善意でかつ重大な過失がない場合において、責任の原因となった事実の内容、当該執行役員又は監督役員の職務執行の状況その他の事情を勘案して特に必要と認めるときは、役員会の決議により、上記の損害賠償責任を法令に定める額を限度として免除することができるものとしています（規約第20条）。

##### (ハ) 会計監査人

会計監査人は、本投資法人の計算書類等の監査を行うとともに、執行役員の職務執行に関して不正の行為又は法令若しくは規約に違反する重大な事実があることを発見した場合における監督役員への報告その他法令で定める職務を行います（投信法第115条の2第1項、第115条の3第1項等）。

会計監査人は、その任務を怠ったときは、本投資法人に対し、これによって生じた損害を賠償する責任を負います（投信法第115条の6第1項）。

(二) 内部管理及び監督役員による監督の組織、人員及び手続

執行役員は、少なくとも3ヶ月に1回役員会を開催することとされています（投信法第109条第3項）。なお、本書の提出日現在、実際の運営においては、原則として毎月1回の頻度で役員会を開催しています。役員会では、法令で定められた承認事項に加えて、本投資法人の運営及び資産運用会社の業務執行状況の詳細な報告を行います。この報告手続を通じ、資産運用会社又はその利害関係者から独立した地位にある監督役員は的確に情報を入手し、執行役員の業務遂行状況を監視できる体制を維持しています。

執行役員及び監督役員は、投資主総会の決議によって選任され、任期は、就任後2年（但し、投資主総会の決議によって、法令に定める限度において、その期間を延長又は短縮することを妨げません。）とされています。また、補欠又は増員のために選任された執行役員又は監督役員の任期は、前任者又は在任者の残存期間と同一とされています（規約第18条）。

本書の提出日現在、監督役員は、弁護士の資格を有する社外専門家（1名）及び公認会計士の資格を有する社外専門家（1名）であり、それぞれの専門的見地から執行役員の職務執行に関する監督を行っています。

(ホ) 内部管理、監督役員による監督及び会計監査の相互連携

各監督役員は、各々が執行役員の職務執行の監督を職責としていますが、限られた員数で組織的・効率的な監督を実施しています。また、各監督役員は、原則として毎月1回開催される役員会の席上、執行役員及び資産運用会社から、本投資法人の業務や運用資産の状況について報告を求めるとともに必要な調査を行うことにより、監督機能を果たします。

会計監査人は、本投資法人の計算書類等の監査を行うとともに、執行役員の職務執行に関して不正の行為又は法令若しくは規約に違反する重大な事実があることを発見した場合における監督役員への報告その他法令で定める職責を行い、監督役員との相互連携を図っています。

(ヘ) 投資法人による関係法人に対する管理体制の整備の状況

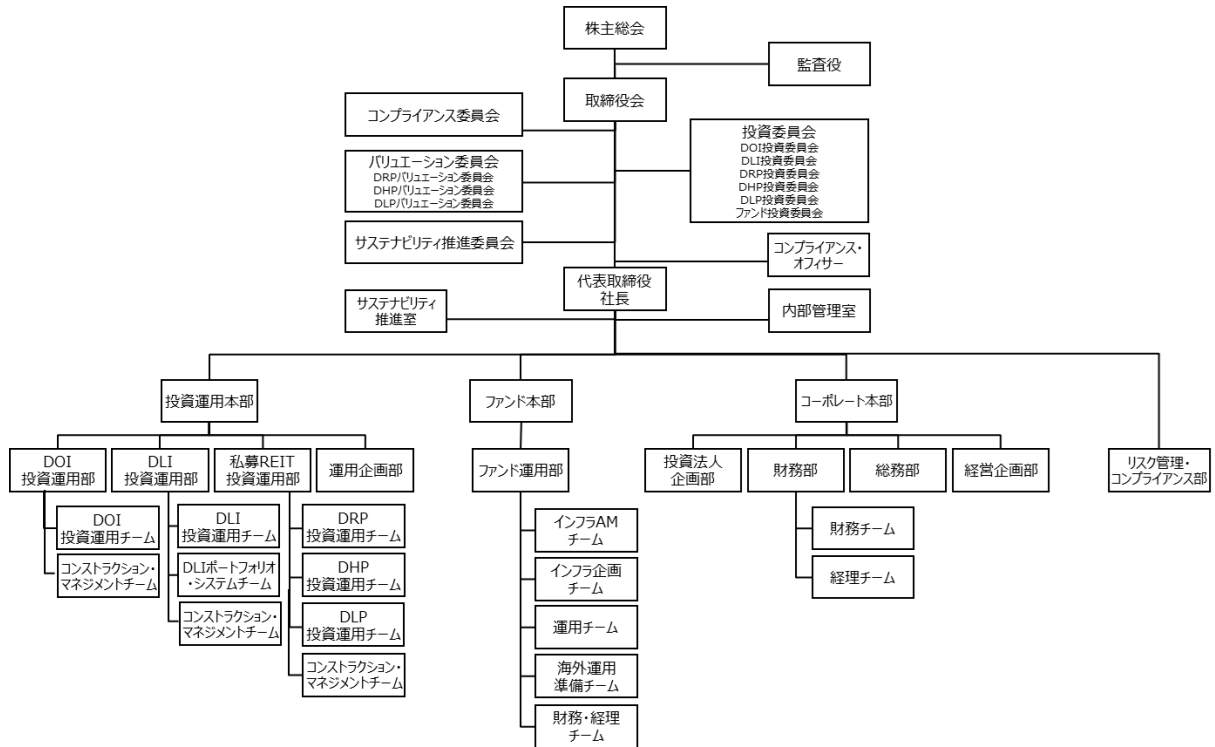
執行役員又は監督役員は、必要と認めるときは、資産運用会社の役職員を役員会に同席させ、業務執行等について説明させることができます。また、資産運用会社のコンプライアンス推進状況について、原則として毎月1回開催される役員会の席上で報告を受けています。

執行役員又は監督役員は、必要と認めるときは、資産運用会社を通じて一般事務受託者及び資産保管会社に業務推進状況を説明させることができます。

② 投資法人の運用体制

前記のとおり、本投資法人の資産運用は、資産運用会社に委託して行います。資産運用会社の組織及びそれぞれの業務の概略は、以下のとおりです。

資産運用会社組織



(注) DOI投資委員会は本投資法人（DOI）に関する投資委員会です。DLI投資委員会は大和証券リビング投資法人（以下「DLI」といいます。）に関する投資委員会、DRP投資委員会は大和証券レジデンシャル・プライベート投資法人（以下「DRP」といいます。）に関する投資委員会、DHP投資委員会は大和証券ホテル・プライベート投資法人（以下「DHP」といいます。）に関する投資委員会、DLP投資委員会は大和証券ロジスティクス・プライベート投資法人（以下「DLP」といいます。）に関する投資委員会、ファンド投資委員会は一任運用ファンド、助言ファンド等、前述の各投資委員会で対象とならない事項について審議・決議します。



資産運用会社は、上記組織の下、本投資法人より委託を受けた資産運用業務を行います。

なお、資産運用会社は、本投資法人のほか、上場のクローズド・エンド型不動産投資法人であるDLI、並びに非上場のオープン・エンド型不動産投資法人であるDRP、DHP及びDLPの資産の運用を受託しています。DLIの投資対象は主たる用途を居住用施設並びにヘルスケア施設（主たる用途を有料老人ホーム、サービス付き高齢者向け住宅及び医療施設等とする建物を含まますがこれらに限られません。）とする不動産等であり、DRPの投資対象は主たる用途を居住用施設（高齢者を入居・利用の対象としたヘルスケア施設を除きます。）とする不動産等であり、DHPの投資対象は主たる用途を宿泊用施設とする不動産等であり、DLPの投資対象は主たる用途が物流の用に供され、又は供されることが可能な不動産等であるため、主たる用途をオフィスとする不動産等を投資対象とする本投資法人との間で、資産の賃貸借や取得又は処分等に関して利益相反が生じることはないものと考えられます。なお、本「②投資法人の運用体制」において、本投資法人、DLI、DRP、DHP及びDLPを総称して「投資法人」といいます。

資産運用会社の各種業務は、DOI投資運用部、DLI投資運用部、私募REIT投資運用部、運用企画部、ファンド運用部、投資法人企画部、財務部、総務部、経営企画部、サステナビリティ推進室、リスク管理・コンプライアンス部、内部管理室及びコンプライアンス・オフィサーの各部署に分掌されます。このうち、本投資法人の運用業務はDOI投資運用部が、DLIの運用業務はDLI投資運用部が、DRP、DHP及びDLPの運用業務は私募REIT投資運用部がそれぞれ行っています。

DOI投資運用部、DLI投資運用部、私募REIT投資運用部、運用企画部、ファンド運用部、投資法人企画部、財務部、総務部、経営企画部及びリスク管理・コンプライアンス部については各部の部長が、サステナビリティ推進室及び内部管理室については各室の室長が統括します。更に、DOI投資運用部、DLI投資運用部、私募REIT投資運用部及び運用企画部は投資運用本部が、ファンド運用部はファンド本部が、投資法人企画部、財務部、総務部及び経営企画部はコーポレート本部が統括し、各本部の本部長が、所管する本部の業務を統括します。コンプライアンス・オフィサーは、社内のコンプライアンスに関する事項を統括します。なお、職務上の都合により役職員は職務を兼務することができますが、投資運用に係る職務とコンプライアンスに係る職務を兼務することはできません。

投資法人並びにそれ以外の投資運用等に関する審議及び決議を行うことを目的として、各々について投資委員会（DOI投資委員会、DLI投資委員会、DRP投資委員会、DHP投資委員会及びDLP投資委員会並びにファンド投資委員会）を設置しています。また、DRPの保有不動産等の価値評価に関する審議及び決議を行うことを目的としてDRPバリュエーション委員会を、DHPの保有不動産等の価値評価に関する審議及び決議を行うことを目的としてDHPバリュエーション委員会を、DLPの保有不動産等の価値評価に関する審議及び決議を行うことを目的としてDLPバリュエーション委員会を設置しています。

資産運用会社社内のコンプライアンス及びコンプライアンス体制に関する審議及び決議を行うことを目的として、コンプライアンス委員会を設置し、本投資法人を含むファンド等及び資産運用会社内のサステナビリティへの取組みを強化することを目的として、サステナビリティ推進委員会を設置しています。

(イ) 資産運用会社の各組織の業務の概要  
各組織の主な業務は以下のとおりです。

| 部署名            | 分掌業務   |
|----------------|--|
| D O I<br>投資運用部 | <p>D O I 投資運用チーム</p> <ul style="list-style-type: none"> <li>・ D O I の投資に係る計画及び方針の立案</li> <li>・ D O I に係る投資運用業における資産の取得及び処分に関する事項</li> <li>・ D O I の資産の処分に係る計画及び方針の立案</li> <li>・ D O I 及び D O I に係るブリッジファンド等（資産運用会社が資産運用業務を受託している投資法人（今後組成予定のものを含む。）から買付意向を記載した書面を受領している不動産私募ファンドその他の顧客であって、資産運用会社が投資一任業務、投資助言・代理業務又はその他の業務を受託するものをいう。以下本表において同じ。）（以下これらを総称して「D O I 等」という。）の資産の賃貸及び管理に係る計画及び方針の立案</li> <li>・ D O I の資産管理計画（年次資産管理計画、中期資産管理計画及び資産管理計画書を総称します。以下同じ。）の策定及び変更に関する事項</li> <li>・ D O I 等の資産の賃貸、管理、工事に関する事項</li> <li>・ D O I 等の資産の賃借人に係る与信管理に関する事項</li> <li>・ D O I 等の資産に係る保険の付保に関する事項</li> <li>・ D O I の運用ガイドラインの策定及び変更に関する事項</li> <li>・ 金融商品取引法第35条第3項に基づき届け出た業務に関する事項</li> <li>・ 新規の開発案件の検討に関する事項</li> <li>・ D O I 等の資産（取得検討対象を含む。）の建替え等の開発案件に係る分析、調査及びマーケティング活動</li> <li>・ D O I 等の資産（取得検討対象を含む。）の建替え等の開発案件に係る関係業者のモニタリングに関する事項</li> <li>・ その他付随する事項</li> </ul> <p>コンストラクション・マネジメントチーム</p> <ul style="list-style-type: none"> <li>・ D O I 等の資産（取得検討対象を含む。）の工事計画の策定・提案及び工事の進捗管理等に関する事項</li> <li>・ 工事業者の選定</li> <li>・ 金融商品取引法第35条第3項に基づき届け出た業務に関する事項</li> <li>・ その他付随する事項</li> </ul> |

| 部署名            | 分掌業務   |
|----------------|--|
| D L I<br>投資運用部 | D L I 投資運用チーム <ul style="list-style-type: none"> <li>・ D L I の投資に係る計画及び方針の立案</li> <li>・ D L I に係る投資運用業における資産の取得及び処分に関する事項</li> <li>・ D L I の資産の処分に係る計画及び方針の立案</li> <li>・ D L I 及びD L I に係るブリッジファンド等（以下これらを総称して「D L I 等」という。）の資産の賃貸及び管理に係る計画及び方針の立案</li> <li>・ D L I の資産管理計画の策定及び変更に関する事項</li> <li>・ D L I 等の資産の賃貸、管理、工事に係る事項</li> <li>・ D L I 等の資産の賃借人に係る与信管理に関する事項</li> <li>・ D L I 等の資産に係る保険の付保に関する事項</li> <li>・ D L I の運用ガイドラインの策定及び変更に関する事項</li> <li>・ 金融商品取引法第35条第3項に基づき届け出た業務に関する事項</li> <li>・ 新規の開発案件の検討に関する事項</li> <li>・ D L I 等の資産（取得検討対象を含む。）の建替え等の開発案件に係る分析、調査及びマーケティング活動</li> <li>・ D L I 等の資産（取得検討対象を含む。）の建替え等の開発案件に係る関係業者のモニタリングに関する事項</li> <li>・ その他付随する事項</li> </ul> |
|                | D L I ポートフォリオ・システムチーム <ul style="list-style-type: none"> <li>・ D L I 等のポートフォリオの管理（賃貸借契約・入出金・工事データ等）に関する事項</li> <li>・ その他付随する事項</li> </ul>  |
|                | コンストラクション・マネジメントチーム <ul style="list-style-type: none"> <li>・ D L I 等の資産（取得検討対象を含む。）の工事計画の策定・提案及び工事の進捗管理に関する事項</li> <li>・ 工事業者の選定</li> <li>・ 金融商品取引法第35条第3項に基づき届け出た業務に関する事項</li> <li>・ その他付随する事項</li> </ul>   |

| 部署名             | 分掌業務  |
|-----------------|---|
| 私募REIT<br>投資運用部 | DRP投資運用チーム <ul style="list-style-type: none"> <li>・ DRPの投資に係る計画及び方針の立案</li> <li>・ DRPに係る投資運用業における資産の取得及び処分に関する事項</li> <li>・ DRPの資産の処分に係る計画及び方針の立案</li> <li>・ DRP及びDRPに係るブリッジファンド等（以下これらを総称して「DRP等」という。）の資産の賃貸及び管理に係る計画及び方針の立案</li> <li>・ DRPの資産管理計画の策定及び変更に関する事項</li> <li>・ DRP等の資産の賃貸、管理、工事に関する事項</li> <li>・ DRP等の資産の賃借人に係る与信管理に関する事項</li> <li>・ DRP等の資産に係る保険の付保に関する事項</li> <li>・ DRPの運用ガイドラインの策定及び変更に関する事項</li> <li>・ 金融商品取引法第35条第3項に基づき届け出た業務に関する事項</li> <li>・ 新規の開発案件の検討に関する事項</li> <li>・ DRP等の資産（取得検討対象を含む。）の建替え等の開発案件に係る分析、調査及びマーケティング活動</li> <li>・ DRP等の資産（取得検討対象を含む。）の建替え等の開発案件に係る関係業者のモニタリングに関する事項</li> <li>・ その他付随する事項</li> </ul> |
|                 | DHP投資運用チーム <ul style="list-style-type: none"> <li>・ DHPの投資に係る計画及び方針の立案</li> <li>・ DHPに係る投資運用業における資産の取得及び処分に関する事項</li> <li>・ DHPの資産の処分に係る計画及び方針の立案</li> <li>・ DHP及びDHPに係るブリッジファンド等（以下これらを総称して「DHP等」という。）の資産の賃貸及び管理に係る計画及び方針の立案</li> <li>・ DHPの資産管理計画の策定及び変更に関する事項</li> <li>・ DHP等の資産の賃貸、管理、工事に関する事項</li> <li>・ DHP等の資産の賃借人に係る与信管理に関する事項</li> <li>・ DHP等の資産に係る保険の付保に関する事項</li> <li>・ DHPの運用ガイドラインの策定及び変更に関する事項</li> <li>・ 金融商品取引法第35条第3項に基づき届け出た業務に関する事項</li> <li>・ 新規の開発案件の検討に関する事項</li> <li>・ DHP等の資産（取得検討対象を含む。）の建替え等の開発案件に係る分析、調査及びマーケティング活動</li> <li>・ DHP等の資産（取得検討対象を含む。）の建替え等の開発案件に係る関係業者のモニタリングに関する事項</li> <li>・ その他付随する事項</li> </ul> |

| 部署名             | 分掌業務  |
|-----------------|---|
| 私募REIT<br>投資運用部 | DLP投資運用チーム <ul style="list-style-type: none"> <li>・DLPの投資に係る計画及び方針の立案</li> <li>・DLPに係る投資運用業における資産の取得及び処分に関する事項</li> <li>・DLPの資産の処分に係る計画及び方針の立案</li> <li>・DLP及びDLPに係るブリッジファンド等（以下これらを総称して「DLP等」という。）の資産の賃貸及び管理に係る計画及び方針の立案</li> <li>・DLPの資産管理計画の策定及び変更に関する事項</li> <li>・DLP等の資産の賃貸、管理、工事に関する事項</li> <li>・DLP等の資産の賃借人に係る与信管理に関する事項</li> <li>・DLP等の資産に係る保険の付保に関する事項</li> <li>・DLPの運用ガイドラインの策定及び変更に関する事項</li> <li>・金融商品取引法第35条第3項に基づき届け出た業務に関する事項</li> <li>・新規の開発案件の検討に関する事項</li> <li>・DLP等の資産（取得検討対象を含む。）の建替え等の開発案件に係る分析、調査及びマーケティング活動</li> <li>・DLP等の資産（取得検討対象を含む。）の建替え等の開発案件に係る関係業者のモニタリングに関する事項</li> <li>・その他付随する事項</li> </ul> コンストラクション・マネジメントチーム <ul style="list-style-type: none"> <li>・DRP等、DHP等及びDLP等の資産（取得検討対象を含む。）の工事計画の策定・提案及び工事の進捗管理等に関する事項</li> <li>・工事業者の選定</li> <li>・金融商品取引法第35条第3項に基づき届け出た業務に関する事項</li> <li>・その他付随する事項</li> </ul> |
| 運用企画部           | <ul style="list-style-type: none"> <li>・投資法人及びそのブリッジファンド等（以下「投資法人等」という。）のポートフォリオに関する予算・実績の管理</li> <li>・その他付随する事項</li> </ul>   |

| 部署名         | 分掌業務   |
|-------------|--|
| ファンド<br>運用部 | <p>インフラAMチーム</p> <p>インフラファンドの投資助言に関する下記の事項</p> <ul style="list-style-type: none"> <li>・インフラファンドの資産の取得及び処分に係る助言に関する事項</li> <li>・インフラファンドの資産の入替計画及び収支計画策定に係る助言に関する事項</li> <li>・インフラファンドの資産の賃貸、管理、補改修及び運営に係る助言に関する事項</li> <li>・その他インフラファンド運用に係る業務全般に関する事項</li> <li>・金融商品取引法第35条第3項に基づき届け出た業務に関する事項</li> <li>・第二種金融商品取引業に関する事項（投資助言業務等に係る顧客資産の媒介）</li> <li>・その他付随する事項</li> </ul>   |
|             | <p>インフラ企画チーム</p> <p>インフラ資産一任運用ファンドに関する下記の事項</p> <ul style="list-style-type: none"> <li>・インフラ資産一任運用ファンドの企画・設立に関する事項</li> <li>・インフラ資産一任運用ファンドの投資方針の立案</li> <li>・インフラ資産一任運用ファンドにおける資産の取得及び処分に係る事項</li> <li>・インフラ資産一任運用ファンドにおける資産の管理に関する事項</li> <li>・インフラ資産一任運用ファンドの顧客の管理に関する事項</li> <li>・金融商品取引法第35条第3項に基づき届け出た業務に関する事項</li> <li>・その他付随する事項</li> </ul>  |
|             | <p>運用チーム</p> <p>不動産に関する下記の事項</p> <ul style="list-style-type: none"> <li>・助言顧客の助言対象資産の取得及び処分に係る助言に関する事項</li> <li>・助言顧客の助言対象資産の入替計画及び収支計画策定に係る助言に関する事項</li> <li>・助言顧客の資産の賃貸、管理、補改修及び運営に係る助言に関する事項</li> <li>・助言顧客による資産の売却又は賃借等の代理又は媒介業務に関する事項</li> <li>・第二種金融商品取引業に関する事項（投資助言業務等に係る顧客資産の媒介）</li> <li>・一任運用ファンドの投資方針の立案</li> <li>・一任運用ファンドにおける資産の取得及び処分に係る事項</li> <li>・一任運用ファンドの資産の賃貸、管理、工事に係る事項</li> <li>・一任運用ファンドの資産の賃借人に係る与信管理に関する事項</li> <li>・一任運用ファンドの資産に係る保険の付保に関する事項</li> <li>・一任運用ファンドにおける資金調達に関する事項</li> <li>・金融商品取引法第35条第3項に基づき届け出た業務に関する事項</li> <li>・新規案件の検討に関する事項</li> <li>・その他付随する事項</li> </ul> |
|             | <p>海外運用準備チーム</p> <ul style="list-style-type: none"> <li>・海外ファンド運用及び市場のリサーチに関する事項</li> <li>・海外ファンド運用業者との連携に関する事項</li> <li>・金融商品取引法第35条第3項に基づき届け出た業務に関する事項</li> <li>・その他付随する事項</li> </ul>  |
|             | <p>財務・経理チーム</p> <p>AM受託私募ファンドに関する下記の事項</p> <ul style="list-style-type: none"> <li>・AM受託私募ファンドの資金調達に関する事項</li> <li>・AM受託私募ファンドの経理に関する事項</li> <li>・AM受託私募ファンドの決算に関する事項</li> <li>・その他付随する事項</li> </ul>  |

| 部署名         | 分掌業務  |
|-------------|---|
| 投資法人<br>企画部 | <ul style="list-style-type: none"> <li>・資産運用会社の受託業務に関するマーケティング活動</li> <li>・私募商品の投資家マーケティングに関する事項</li> <li>・第二種金融商品取引業（みなし二種業を含む。）に関する事項（投資助言業務等に係る顧客資産の媒介を除く。）</li> <li>・グループ会社との連携に関する事項</li> <li>・投資口の発行等による投資法人等の資金調達に関する事項</li> <li>・投資法人等のディスクロージャーに関する事項</li> <li>・投資法人等のIR戦略立案に関する事項</li> <li>・投資法人等のIRの実施</li> <li>・投資法人の広報に関する事項</li> <li>・投資法人の投資主総会の運営に関する事項</li> <li>・その他付随する事項</li> </ul>  |
| 財務部         | <p>財務チーム</p> <ul style="list-style-type: none"> <li>・借入れ及び債券の発行による投資法人等の資金調達に関する事項</li> <li>・投資法人等のALM（注）に関する事項</li> <li>・投資法人等の余資運用に関する事項</li> <li>・投資法人等の資金管理に関する事項</li> <li>・その他付随する事項</li> </ul> <p>（注）「ALM」とはAsset Liability Managementの略であり、市場金利に対する資産・負債の価値変動のリスク管理を意味します。以下同じです。</p> <p>経理チーム</p> <ul style="list-style-type: none"> <li>・投資法人等の決算に関する事項</li> <li>・投資法人等の経理に関する事項</li> <li>・投資法人等の金銭の分配に関する事項</li> <li>・DRP、DHP及びDLPの投資口に係る基準価額算定及び払戻しに関する事項</li> <li>・DRP、DHP及びDLPの投資証券の発行・受渡事務に関する事項</li> <li>・投資法人等の会計監査に関する事項</li> <li>・投資法人等の計算書類の作成に関する事項</li> <li>・投資法人等の予算、実績の管理</li> <li>・資産運用会社の経理に関する事項</li> <li>・資産運用会社の財務に関する事項</li> <li>・一任運用ファンド及び助言私募ファンドの顧客の管理に関する事項</li> <li>・助言業務の私募ファンド投資家向け業務（助言業務の投資家のために行う報告業務に関する事項、助言業務の投資家が投資に関連して行う事務に係る補助及び代行に関する事項）</li> <li>・第二種金融商品取引業に係る管理業務</li> <li>・その他付随する事項</li> </ul> |
| 総務部         | <ul style="list-style-type: none"> <li>・訴訟行為等に関する事項</li> <li>・規程改廃の管理に関する事項</li> <li>・文書管理、情報管理に関する事項</li> <li>・システム管理に関する事項</li> <li>・苦情処理に関する事項</li> <li>・人事、労務に関する事項</li> <li>・その他付随する事項</li> </ul>  |

| 部署名             | 分掌業務   |
|-----------------|--|
| 経営企画部           | <ul style="list-style-type: none"> <li>・投資環境の調査分析</li> <li>・投資法人の経営課題に関する分析管理</li> <li>・新規業務の開始準備に関する事項</li> <li>・監督官庁等との折衝に関する事項</li> <li>・法令に基づく各種の許認可、承認、登録及び報告等に関する事項</li> <li>・法律問題全般に関する調査研究及び助言</li> <li>・投資法人の役員会の運営に関する事項</li> <li>・株主総会、取締役会及び各種委員会（サステナビリティ推進委員会を除く。）の運営に関する事項</li> <li>・その他付随する事項</li> </ul>   |
| サステナビリティ推進室     | <ul style="list-style-type: none"> <li>・資産運用会社並びに投資法人等、一任運用ファンド及び助言顧客（以下これらを総称して「ファンド等」という。）のサステナビリティに関する経営方針、戦略及び体制に関する事項</li> <li>・投資環境におけるサステナビリティに関する調査分析</li> <li>・資産運用会社及びファンド等のサステナビリティ関連のディスクロージャーに関する事項</li> <li>・資産運用会社及びファンド等のサステナビリティ関連施策の立案及び推進</li> <li>・サステナビリティ推進委員会の運営に関する事項</li> <li>・資産運用会社及びファンド等におけるサステナビリティ関連研修の実施</li> <li>・ファンド等（その保有物件を含む。）の環境認証の取得に関する事項</li> <li>・その他付随する事項</li> </ul>  |
| リスク管理・コンプライアンス部 | <ul style="list-style-type: none"> <li>・リスク管理に関する事項</li> <li>・投資法人及び資産運用会社のリスク管理の統括</li> <li>・コンプライアンス全般の企画・立案・推進に関する事項</li> <li>・その他付随する事項</li> </ul>   |
| 内部管理室           | <ul style="list-style-type: none"> <li>・鑑定評価書取得の手続管理に関する事項</li> <li>・内部監査に関する事項</li> <li>・監査役の業務の補佐に関する事項</li> <li>・その他付随する事項</li> </ul>   |
| コンプライアンス・オフィサー  | <ul style="list-style-type: none"> <li>・社内のコンプライアンス（法令等遵守）に関する事項の統括</li> <li>・社内のコンプライアンス体制の確立及び法令等を尊重する企業風土の醸成</li> <li>・コンプライアンス関連規程（コンプライアンス・マニュアル、コンプライアンス・プログラム等）の立案、整備</li> <li>・コンプライアンスに関する指導及び研修の実施</li> <li>・コンプライアンス委員会の運営に関する事項</li> <li>・コンプライアンス委員会及び投資委員会における審議事項の事前審査</li> <li>・オブザーバーとしての投資委員会への出席</li> <li>・日常業務におけるコンプライアンス状況についての検証</li> <li>・法令違反等のコンプライアンス上の問題の調査等</li> <li>・苦情対応の処理、各部署への改善指示等</li> <li>・第二種金融商品取引業に係る審査業務</li> <li>・その他付随する事項</li> </ul> |



(ロ) 委員会

本投資法人の運用に関わる委員会の概要は以下のとおりです。

a. DOI投資委員会

|         |   |
|---------|---|
| 委員      | 代表取締役社長（委員長）、取締役（取締役会で選定した者に限る。）、コンプライアンス・オフィサー（注）、内部管理室長（注）、取締役会で選定した社内外の専門家（注）  |
| 審議・決議内容 | 本投資法人に関する以下の事項についての審議及び決議<br>・投資法人資産運用業に関する運用方針、投資方針及び運用管理の計画に関する事項（運用ガイドライン（「利益相反対策ルール」を含む。）、中期資産管理計画及び年次資産管理計画等の策定及び変更）<br>・投資法人資産運用業における資産の取得及び売却に関する事項<br>・取引中の委託先以外とのプロパティ・マネジメント契約の締結<br>・投資法人資産運用業に係る運用評価<br>・1,000万円を超える諸外部委託契約の締結<br>・「利益相反対策ルール」に定める取引に関する事項<br>・本投資法人の資金調達及びALMに関する事項<br>・本投資法人の金銭の分配に関する事項<br>・本投資法人の資金管理（余資運用を含む。）に関する事項<br>・本投資法人の一般事務受託者、資産保管会社及び投資主名簿等管理人の選定並びに契約締結に関する事項<br>・本投資法人の情報開示方針の策定及び変更<br>・その他付随する業務に関する事項 |
| 審議方法等   | ・定足数は、議決権を有する委員の3分の2以上の出席とする。<br>・決議は、出席した議決権を有する委員の全会一致による。  |

（注）コンプライアンス・オフィサー及び内部管理室長は、オブザーバーとしてDOI投資委員会に参加しますが、議案に関し議決権を有しません。また、取締役会で選定した社内外の専門家は、議決権を有する場合と有さない場合があります。

b. コンプライアンス委員会

|              |  |
|--------------|--|
| 委員           | コンプライアンス・オフィサー（委員長）、内部管理室長、総務部長、コンプライアンスに精通した社外専門家（注）  |
| 審議<br>・ 決議内容 | <p>投資法人の以下の事項に関するコンプライアンス上の問題点の審議及び決議</p> <ul style="list-style-type: none"> <li>・ 投資法人資産運用業に関する運用方針、投資方針及び運用管理の計画に関する事項（運用ガイドライン（「利益相反対策ルール」を含む。）、中期資産管理計画及び年次資産管理計画等の策定及び変更）</li> <li>・ 投資法人資産運用業における資産の取得及び売却に関する事項</li> <li>・ 取引中の委託先以外とのプロパティ・マネジメント契約の締結</li> <li>・ 1,000万円を超える諸外部委託契約の締結</li> <li>・ 「利益相反対策ルール」に定める取引に関する事項</li> <li>・ 投資法人の資金調達及びALMに関する事項</li> <li>・ 投資法人の金銭の分配に関する事項</li> <li>・ 投資法人の一般事務受託者、資産保管会社及び投資主名簿等管理人の選定並びに契約締結に関する事項</li> <li>・ 投資法人の重要な会計方針の変更にに関する事項</li> <li>・ 投資法人の会計監査人の選任議案及び契約締結に関する事項</li> <li>・ 投資法人の情報開示方針の策定及び変更</li> </ul> <p>一任運用ファンドの以下の事項に関するコンプライアンス上の問題点の審議及び決議</p> <ul style="list-style-type: none"> <li>・ 資産管理計画の策定及び変更</li> <li>・ 利害関係者以外の者からの資産の取得及び資産の売却に関する事項</li> <li>・ 利害関係者からの資産の取得及び利害関係者への資産の売却等に関する事項</li> <li>・ 取引中の委託先以外とのプロパティ・マネジメント契約の締結</li> <li>・ 「利益相反対策ルール」に定める取引に関する事項</li> <li>・ 財務方針・計画の策定及び資金調達に関する事項</li> <li>・ 配当に関する事項</li> <li>・ 計算書類・附属明細書の承認</li> <li>・ 重要な会計方針の変更にに関する事項</li> <li>・ 会計監査人の選任議案及び契約締結に関する事項</li> <li>・ 情報開示方針の策定及び変更</li> <li>・ 投資家の勧誘方針の策定及び変更</li> <li>・ 投資一任契約の締結及び解約に関する事項</li> <li>・ その他重要な契約の締結及び解約に関する事項</li> <li>・ その他付随する業務に関する事項</li> </ul> <p>資産運用会社の以下の事項に関するコンプライアンス上の問題点の審議及び決議</p> <ul style="list-style-type: none"> <li>・ コンプライアンス及びコンプライアンス体制に関する事項</li> <li>・ 弊害防止に関する事項</li> <li>・ リスク管理に関する事項</li> <li>・ 内部監査に関する事項</li> <li>・ 諸規程・規則等の制定及び改廃に関する事項</li> </ul> |

|                     |  |
|---------------------|--|
| <p>審議<br/>・決議内容</p> | <p>ブリッジファンド等の資産運用に関するコンプライアンス上の問題点の審議及び決議</p> <ul style="list-style-type: none"> <li>・資産の賃貸、管理及び工事に関する方針・計画に関する事項</li> <li>・取引中の委託先以外とのプロパティ・マネジメント契約の締結</li> <li>・「利益相反対策ルール」に定める取引に関する事項</li> <li>・財務方針・計画の策定及び資金調達に関する事項</li> <li>・配当に関する事項</li> <li>・計算書類・附属明細書の承認</li> <li>・重要な会計方針の変更に関する事項</li> <li>・会計監査人の選任議案及び契約締結に関する事項</li> <li>・情報開示方針の策定及び変更</li> <li>・投資家の勧誘方針の策定及び変更</li> <li>・アセットマネジメント契約の締結及び解約に関する事項</li> <li>・その他重要な契約の締結及び解約に関する事項</li> <li>・弊害防止に関する事項</li> <li>・その他付随する業務に関する事項</li> </ul> <p>その他事項に関するコンプライアンス上の問題点の審議及び決議</p> <ul style="list-style-type: none"> <li>・資産運用委託契約の締結及び解約に関する事項</li> <li>・訴訟行為等に関する事項</li> <li>・その他コンプライアンス・オフィサーが随時定めるコンプライアンスに関する事項</li> <li>・その他付随する業務に関する事項</li> </ul> |
| <p>審議方法等</p>        | <ul style="list-style-type: none"> <li>・定足数は、委員の全員出席を原則とし、コンプライアンス・オフィサーがやむを得ない事情があると判断する場合にのみ、委員の3分の2以上の出席をもって開催できるものとする。但し、コンプライアンス・オフィサー及びコンプライアンスに精通した社外専門家の少なくとも1名以上は必ず出席するものとする。</li> <li>・決議は、出席した委員の全会一致による。</li> </ul>  |

(注) 本書の提出日現在、社外専門家委員は、弁護士の資格を有する社外専門家（1名）及び税理士の資格を有する社外専門家（1名）です。

c. サステナビリティ推進委員会

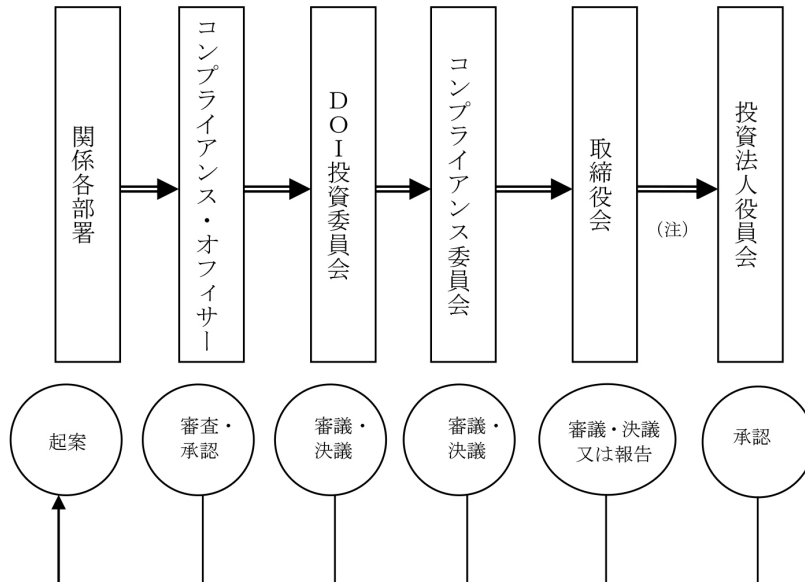
|              |  |
|--------------|--|
| <p>委員</p>    | <p>代表取締役社長（最高責任者）、常勤取締役、各執行責任者、サステナビリティ推進室長、コンプライアンス・オフィサー、最高責任者が指名するもの</p>  |
| <p>審議内容</p>  | <p>サステナビリティに関する以下の事項の審議</p> <ul style="list-style-type: none"> <li>・サステナビリティに関する経営方針及び目標の策定及び改廃</li> <li>・その他付随する事項</li> </ul> |
| <p>審議方法等</p> | <ul style="list-style-type: none"> <li>・定足数は、委員の3分の2以上の出席とする。</li> <li>・取締役会に上程すべき事項の決定は、出席した委員の全会一致による。</li> </ul>            |

### ③ 投資運用の意思決定機構

資産運用会社は、規約に沿って、本投資法人から資産運用の委任を受けた投信法上の資産運用会社として、運用ガイドラインを作成し、投資方針、資産の取得及び売却等に関する利害関係者との取引のルール、開示の方針等の投資運用に関する基本的な考え方について定めます。

また、資産運用会社は、運用ガイドラインに従い、資産管理計画を作成し、運用ガイドラインに定める投資方針及び利益相反対策ルール（その概要については、後記「第二部 投資法人の詳細情報 第3 管理及び運営 2 利害関係人との取引制限 (2) 利益相反対策ルール」をご参照下さい。）に従い、投資対象資産を選定し、その取得を決定します。

＜意思決定のフロー＞



(注) 投信法上の利害関係人等との間で、不動産又は有価証券の取得若しくは譲渡又は貸借（以下「投信法上の利害関係人等取引」といいます。）を行う場合、一定の場合を除き、本投資法人の役員会の承認を受けなければなりません。

なお、コンプライアンス・オフィサーの審査、DOI投資委員会、コンプライアンス委員会又は取締役会における審議の結果、承認されなかった場合、起案部署に差戻されます。また、DOI投資委員会、コンプライアンス委員会及び取締役会の決議事項について、特別な利害関係を有する者は、当該決議事項について議決権を行使することはできません。

#### (イ) 本投資法人の投資方針等に関する意思決定

資産運用会社は、本投資法人の規約の基準に従った資産運用業務を行うための運用ガイドラインを社内規程として制定しています。運用ガイドラインは、一年に一度見直しを行うことを原則としますが、見直しの結果によって変更を行わないこともあります。また、経済情勢の大幅な変化が生じた場合には、その都度見直し及び変更を行うことがあります。運用ガイドラインを変更する必要がある場合、DOI投資運用部は運用ガイドラインの変更案を起案し、以下の手順を経て運用ガイドラインは変更されます。

- a. DOI投資運用部が運用ガイドラインの案（以下「議案」といいます。）を起案し、コンプライアンス・オフィサーに提出します。
- b. コンプライアンス・オフィサーは、法令、一般社団法人投資信託協会（以下「投信協会」といいます。）の定める規則、投資法人規約及び社内規程（以下「法令等」といいます。）に照らして審査します。
- c. コンプライアンス・オフィサーの審査において、問題点がないと判断された議案は、DOI投資委員会において投資運用の観点から審議されます。
- d. DOI投資委員会において承認の決議がなされた議案は、コンプライアンス委員会においてコンプライアンスの観点から審議されます。
- e. コンプライアンス委員会において承認された議案が取締役会において、取締役全員出席のもと、全員一致による承認の決議を経た場合に、運用ガイドラインが制定されます。

なお、コンプライアンス・オフィサー、DOI投資委員会、コンプライアンス委員会又は取締役会における審査又は審議の結果、議案が承認されなかった場合には起案部署に差戻されます。

(ロ) 本投資法人の資産の運用に関する意思決定

a. 資産管理計画の制定及び変更に関する事項

中期資産管理計画は、上記(イ) a.乃至 e.記載の各手続(但し、e.記載の手続きについて、議決に加わることができる取締役の3分の2以上が出席し、かつ、議決に加わることができる取締役の3分の2以上の賛成による承認の決議をもって意思決定されます。)を経て承認された場合に制定されます。年次資産管理計画は、これに加えて本投資法人の役員会で決議された場合に制定されます。また、資産管理計画書は、代表取締役の承認により制定されます。

資産管理計画について対象期間中に変更の必要が生じた場合、D O I 投資運用部は資産管理計画の変更計画書を起案し、資産管理計画の制定と同様の手続を経た承認の決議に基づき変更されます。

b. 資産の取得及び処分に関する事項

資産の取得及び処分は、原則として、次の手続によって行われます。

(i) D O I 投資運用部は、運用ガイドライン及び資産管理計画に従い、取得又は処分の対象となる資産を選定します。

(ii) D O I 投資運用部は、資産の取得及び処分に関する必要資料等(以下「議案等」といいます。)を整備の上、コンプライアンス・オフィサーに提出します。

(iii) コンプライアンス・オフィサーは、法令等に照らし、D O I 投資運用部が提出した議案等を審査します。

(iv) コンプライアンス・オフィサーの審査において問題がないと判断された議案等は、D O I 投資委員会において、投資運用の観点から審議されます。

(v) D O I 投資委員会において承認の決議がなされた議案等は、コンプライアンス委員会において、コンプライアンスの観点から審議されます。

(vi) コンプライアンス委員会において承認された議案等は、取締役会において、取締役の3分の2以上が出席し、かつ、議決に加わることができる取締役の3分の2以上の賛成による承認の決議をもって意思決定されます。

c. 運用ガイドライン又は資産管理計画に定められた条件に従った内容の賃貸借契約の締結及び修繕工事の発注は、D O I 投資運用部長の承認のもと行います。

d. 上記 b.及び c.の取引が利害関係者との取引(「利益相反対策ルール」に定める取引)に該当する場合、1件当たりの契約金額(注)が1千万円を下回る場合を除いて、全員出席の取締役会における全員一致による承認に基づき意思決定されます。

(注) 契約金額の基準につき、運用資産の賃貸については、当該賃貸借期間の合計金額を基準とします。

e. 資産運用会社は、本投資法人のために、投信法上の利害関係人等との間で、投信法上の利害関係人等取引を行おうとするときは、あらかじめ(但し、上記 d.に定める手続を経る必要がある場合は、当該手続を経た後で、投信法上の利害関係人等取引に着手する前に)、本投資法人役員会の承認に基づく本投資法人の同意を得なければならないものとします。但し、当該取引が投信法施行規則第245条の2第1項各号に掲げる取引に該当する場合は、この限りではありません。

なお、上記に基づき、資産運用会社が本投資法人の役員会の承認を求めた場合において、当該役員会が投信法上の利害関係人等取引を承認せず、資産運用会社に対してその中止又は内容の変更を指示した場合、資産運用会社は、内容の変更の指示を受けたものについては、内容の変更を行った後(但し、上記 d.に定める手続を経る必要がある場合は、変更後の内容につき、当該手続を経た後)でなければ、再度、本投資法人の役員会にその承認を求めることができないものとします。また、本投資法人の役員会から当該投信法上の利害関係人等取引の中止の指示を受けた場合、これを廃案にするものとします。

④ 投資運用に関するリスク管理体制

投資運用に関するリスク管理体制については前記「③ 投資運用の意思決定機構」及び後記「3 投資リスク(2) 投資リスクに対する管理体制」をご参照下さい。

## (5) 【投資法人の出資総額】

(本書の提出日現在)

|              |            |
|--------------|------------|
| 出資総額（純額）（注1） | 238,093百万円 |
| 発行可能投資口総口数   | 2,000,000口 |
| 発行済投資口の総口数   | 478,258口   |

当期において、自己投資口を取得し、その全てを消却しております。なお、当期末までの最近5年間における発行済投資口の総口数及び出資総額（純額）の増減は、以下のとおりです。

| 年月日         | 摘要 | 発行済投資口の総口数（口） |         | 出資総額（純額）<br>（百万円）（注1） |         | 備考   |
|-------------|----|---------------|---------|-----------------------|---------|------|
|             |    | 増減            | 残高      | 増減                    | 残高      |      |
| 2018年5月31日  | 消却 | △5,992        | 491,877 | △3,675                | 247,876 | （注2） |
| 2021年5月31日  | 消却 | △3,789        | 488,088 | △2,782                | 245,093 | （注3） |
| 2022年5月31日  | 消却 | △5,559        | 482,529 | △3,999                | 241,093 | （注4） |
| 2022年11月30日 | 消却 | △4,271        | 478,258 | △2,999                | 238,093 | （注5） |

（注1）出資総額から出資総額控除額を差し引いた金額を記載しております。

（注2）2018年3月1日から2018年5月18日にかけて、証券会社との取引一任契約に基づく東京証券取引所における市場買付けにより、自己投資口の取得を行いました。取得した自己投資口（5,992口）については、2018年5月28日に開催された本投資法人の役員会における決議に基づき、その全てを2018年5月31日に消却いたしました。

（注3）2021年2月24日から2021年5月14日にかけて、証券会社との取引一任契約に基づく東京証券取引所における市場買付けにより、自己投資口の取得を行いました。取得した自己投資口（3,789口）については、2021年5月26日に開催された本投資法人の役員会における決議に基づき、その全てを2021年5月31日に消却いたしました。

（注4）2022年2月25日から2022年3月31日にかけて、証券会社との取引一任契約に基づく東京証券取引所における市場買付けにより、自己投資口の取得を行いました。取得した自己投資口（5,559口）については、2022年5月23日に開催された本投資法人の役員会における決議に基づき、その全てを2022年5月31日に消却いたしました。

（注5）2022年8月25日から2022年9月28日にかけて、証券会社との取引一任契約に基づく東京証券取引所における市場買付けにより、自己投資口の取得を行いました。取得した自己投資口（4,271口）については、2022年11月25日に開催された本投資法人の役員会における決議に基づき、その全てを2022年11月30日に消却いたしました。

## (6) 【主要な投資主の状況】

(2022年11月30日現在)

| 氏名又は名称  | 住所  | 所有<br>投資口数<br>(口) | 発行済投資口の総<br>口数に対する所有<br>投資口数の割合<br>(%) (注1) |
|---|---|-------------------|---|
| 株式会社大和インベストメント・<br>マネジメント (注2)                      | 東京都千代田区丸の内一丁目9番1号   | 128,905           | 26.95                                       |
| 株式会社大和証券グループ本社                                      | 東京都千代田区丸の内一丁目9番1号   | 67,321            | 14.08                                       |
| 株式会社日本カストディ銀行 (信託口)                                 | 東京都中央区晴海一丁目8番12号  | 59,329            | 12.41                                       |
| 日本マスタートラスト信託銀行株式会社<br>(信託口)                         | 東京都港区浜松町二丁目11番3号  | 52,014            | 10.88                                       |
| STICHTING PENSIOEN<br>FONDS ZORG EN<br>WELZIJN      | UTRECHTSEWEG 91<br>ZEIST NL 3702 AA                           | 17,082            | 3.57  |
| 野村信託銀行株式会社 (投信口)                                    | 東京都千代田区大手町二丁目2番2号   | 13,363            | 2.79  |
| SMB C日興証券株式会社                                       | 東京都千代田区丸の内三丁目3番1号   | 7,486             | 1.57  |
| BNYMAS AGT/CLTS<br>10 PERCENT                       | 240 GREENWICH<br>STREET, NEW YORK,<br>NEW YORK 10286 U. S. A. | 4,935             | 1.03  |
| STATE STREET BANK<br>WEST CLIENT - TREATY<br>505234 | 1776 HERITAGE DRIVE,<br>NORTH QUINCY, MA<br>02171, U. S. A.   | 4,565             | 0.95  |
| STATE STREET BANK<br>AND TRUST COMPANY<br>505103    | P. O. BOX 351 BOSTON<br>MASSACHUSETTS<br>02101 U. S. A.       | 4,078             | 0.85  |
| 合 計   |   | 359,078           | 75.08                                       |

(注1) 発行済投資口の総口数に対する所有投資口数の割合は、小数第3位を四捨五入して記載しています。

(注2) 資産運用会社の親会社である株式会社大和証券グループ本社の連結子会社です。

(注3) 2022年12月1日以降、2023年2月14日までの間に本投資法人の投資口に関し提出された大量保有報告書又はその変更報告書は以下のとおりです。

| 提出日        | 提出者及び共同保有者名             | 保有投資口数<br>(口) | 保有割合 (%)<br>(注) |
|------------|-------------------------|---------------|-----------------|
| 2022年12月5日 | 株式会社大和インベストメント・マネジメント   | 128,905       | 26.95           |
|            | 株式会社大和証券グループ本社          | 67,321        | 14.08           |
|            | 大和アセットマネジメント株式会社        | 16,475        | 3.44            |
|            | 合 計                     | 212,701       | 44.47           |
| 2023年1月19日 | 三井住友トラスト・アセットマネジメント株式会社 | 20,742        | 4.34            |
|            | 日興アセットマネジメント株式会社        | 9,204         | 1.92            |
|            | 合 計                     | 29,946        | 6.26            |

(注) 保有割合は、大量保有報告書等に記載された保有割合を記載しています。

(所有者別状況)

(2022年11月30日現在)

| 区分                | 投資口の状況                         |              |             |            |         |
|-------------------|--------------------------------|--------------|-------------|------------|---------|
|                   | 金融機関<br>(金融商品取引業者<br>(注1)を含む。) | その他の<br>国内法人 | 外国法人・<br>個人 | 個人・<br>その他 | 計       |
| 投資主数(人)           | 125                            | 101          | 259         | 5,019      | 5,504   |
| 投資主数の割合(%) (注2)   | 2.27                           | 1.84         | 4.71        | 91.19      | 100.00  |
| 所有投資口数(口)         | 176,892                        | 200,283      | 86,122      | 14,961     | 478,258 |
| 所有投資口数の割合(%) (注2) | 36.99                          | 41.88        | 18.01       | 3.13       | 100.00  |

(注1) 本表においては第一種金融商品取引業を営む者を集計しています。

(注2) 割合は小数第3位を四捨五入して記載しています。

## 2【投資方針】

### (1)【投資方針】

#### ① 基本方針

本投資法人は、運用資産を、主として不動産等資産のうち不動産、不動産の賃借権、地上権及びこれらの資産のみを信託する信託の受益権(※)に対する投資として運用するものとし、将来にわたって安定的な収益の獲得と運用資産の持続的な成長を図り、投資主利益の最大化を目指します。

(※) 後記「(2) 投資対象 ① 投資対象とする資産の種類」をご参照下さい。

#### ② 投資態度

本投資法人が不動産(信託受益権に投資する場合の主たる信託財産である不動産も含まれます。以下同じです。)へ投資するに際しては、主たる用途をオフィス(他の用途に供されているものの、容易にオフィスに転用できる場合を含みます。以下同じです。)とし、その主たる投資対象エリアを東京主要5区(千代田区、中央区、港区、新宿区及び渋谷区)、首都圏(東京主要5区を除く東京都、神奈川県、千葉県及び埼玉県)及び地方主要都市とします。但し、複数の不動産が社会経済上一体的に利用され得る場合において、これを一体として評価した場合の主たる用途がオフィスであると判断される場合には、これに関連して本投資法人が保有することとなる不動産等又は不動産対応証券の裏付けとなる不動産等の主たる用途がオフィスであることを条件として、当該一体としての不動産の全部又は一部に係る不動産等又は不動産対応証券を取得することができます。

本投資法人が不動産へ投資するに際しては、各種のリスクを極小化することによりリターンの極大化を目指します。また、かかる不動産の資産価格及び競争力の維持及び向上を図り、収入拡大と費用逓減による運用収益の安定的な成長に努めます。

本投資法人は、原則として、安定的賃貸事業収入(これに類似の収入も含みます。)が生じているか、生じる見込みの高い不動産に投資し、投資後は資産価値の向上を図りつつ安定性の維持に努めます。

本投資法人が不動産へ投資するに際しては、(イ)経済情勢や不動産市場動向等の一般要因、(ロ)立地エリアの周辺環境等の地域要因、(ハ)建物の仕様や入居テナント等の個別物件要因を総合的に判断した上で投資判断を行います。不動産の取得に際して、取得に先立って各種の調査(デューデリジェンス)を実施します。

本投資法人は、特定不動産(本投資法人が取得する特定資産のうち、不動産、不動産の賃借権若しくは地上権又は不動産の所有権、土地の賃借権若しくは地上権を信託する信託の受益権をいいます。)の価額の合計額が、本投資法人の有する特定資産の価額の合計額に占める割合を100分の75以上とします。



### ③ ポートフォリオ構築方針

本投資法人は、以下の方針のもと投資対象不動産を取得し、ポートフォリオを構築します。

#### (イ) 用途

本投資法人の投資対象不動産は、その主たる用途をオフィスとします。

なお、学校法人が使用する場合や、主としてデータセンターとして使用される場合等であっても、オフィスと同等又はこれに準じた使用がなされていると認められる場合には、オフィスの用に供されるものとして投資対象とすることができます。また、他の用途に供されているものの、容易にオフィスに転用できる場合には、オフィスの用に供されるものとして投資対象とすることができます。

投資対象不動産にオフィス以外の用途部分が存在する場合、オフィス部分（容易にオフィスに転用できる部分を含みます。以下同じです。）の賃貸可能面積が総賃貸可能面積に対して50%を超える物件を投資対象とします。但し、複数の不動産が社会経済上一体的に利用され得る場合において、これを一体として評価した場合の主たる用途がオフィスであると判断される場合には、これに関連して本投資法人が保有することとなる不動産のオフィス部分の賃貸可能面積が総賃貸可能面積に対して50%を超えることを条件として、当該不動産を取得することができます。

#### (ロ) 地域

本投資法人は、オフィス需要が見込まれる地域を厳選して投資を行います。投資対象資産の選定に際しては、「東京主要5区」（千代田区、中央区、港区、新宿区及び渋谷区）を最重点投資エリア、「首都圏」（東京主要5区を除く東京都、神奈川県、千葉県及び埼玉県）を重点投資エリア、「地方主要都市」（大阪圏（大阪府、京都府及び兵庫県）、名古屋圏（愛知県、三重県及び岐阜県）及び地方自治法に定める政令指定都市、中核市）を投資可能エリアとして投資を行います。

本投資法人は、将来にわたって高いオフィス需要が見込まれる「東京主要5区」に所在する投資対象資産に対して、ポートフォリオ全体の資産規模（ポートフォリオ全体の取得価格合計額（取得に伴う諸費用及び税金を除きます。））。以下「資産規模」といいます。）の60%以上を目安に投資を行います。

また、将来にわたる安定的な収益の獲得と投資資産の持続的な成長のため、「首都圏」に所在する投資対象資産に対して、資産規模の40%以下を目安に投資を行います。「首都圏」に所在する投資対象資産への投資に際しては、最重点投資エリアである「東京主要5区」の補完的な投資エリアとして、東京主要5区以外の東京23区を中心に、「東京主要5区」と同等又はこれに準ずるオフィス立地エリアを選定します。

更に、ポートフォリオ構築のために必要な場合は、地方主要都市に所在する投資対象資産に対して、資産規模の20%以下を目安に投資を行うことができます。各地域に対する投資の割合については、上記の投資比率の範囲内で、各地域のマーケット状況等を勘案し、慎重に検討します。

なお、将来にわたる安定的な収益の獲得と投資資産の持続的な成長のため、競争力の高い大規模物件を取得すること等により、資産規模に対する上記の投資割合（以下「組入比率」といいます。）とは、一時的に乖離することがあります。

| 投資対象エリア    | ポートフォリオ上の位置付け | 組入比率（注1） |
|------------|---------------|----------|
| 東京主要5区（注2） | 最重点投資エリア      | 60%以上    |
| 首都圏（注3）    | 重点投資エリア       | 40%以下    |
| 地方主要都市（注4） | 投資可能エリア       | 20%以下    |

（注1）取得価格ベース。

（注2）東京主要5区とは、千代田区、中央区、港区、新宿区及び渋谷区をいいます。

（注3）首都圏とは、東京都（東京主要5区を除きます。）、神奈川県、千葉県及び埼玉県をいいます。

（注4）地方主要都市とは、大阪圏（大阪府、京都府及び兵庫県）、名古屋圏（愛知県、三重県及び岐阜県）及び地方自治法に定める政令指定都市、中核市をいいます。

#### (ハ) 規模

本投資法人は、概ね延床面積が2,000㎡以上のオフィスビルに重点的に投資を行うこととします。

#### (ニ) 築年等の分散

本投資法人は、投資対象不動産の取得にあたっては、改修工事が特定の期間に集中しないように建物の築年数の分散を図り、将来にわたる安定的な収益の獲得を目指します（但し、取得時において、改修工事が既に行われている場合には、建物の築年数だけでなく、当該改修工事の内容を踏まえ、今後必要となる改修工事の時期を考慮します。）。

④ 投資対象不動産の取得に関する方針

投資対象不動産の取得にあたっては、対象となる物件の特性及び市場環境等を十分に勘案し、当該物件の将来にわたる安定的な収益性を十分に検証した上で、必要なデューデリジェンスを行い、原則として、下記に掲げる基準を充足した投資対象不動産の取得妥当性について判断を行います。

取得手続としては、資産運用会社において、コンプライアンス・オフィサーの審査、D O I 投資委員会、コンプライアンス委員会の審議の後、取締役会での承認を得て取得します（但し、投信法上の利害関係人等取引に該当する場合、一定の場合を除き、本投資法人の役員会の承認を要します。）。そのほか、投資対象不動産の取得の手続きの詳細は、資産運用会社が別途定める「物件取得マニュアル」及び「物件取得時における鑑定評価書等取得マニュアル」に従います。

なお、下記に掲げる基準については、投資対象不動産の選定に関する視点であり、各投資対象不動産における個別性等を鑑みた重要度から総合的に判断を行い、必ずしも全ての基準を充足させる必要はないものとします。

(イ) 投資対象不動産の投資基準

a. ロケーション

投資対象不動産の選定にあたっては、オフィス需要が安定的に見込めるロケーションについて調査、検討を行います。

| 選定の視点          | 選定基準  |
|----------------|---|
| 駅からの距離         | J R 又は地下鉄等の主要路線の最寄駅から徒歩10分以内を原則とし、地域性やオフィス集積等を考慮して投資する。 |
| 都市施設の集積度       | 商業施設、郵便局、銀行等の近接性を考慮して投資する。                              |
| 前面道路の道路幅員・接道状況 | 前面幅員が10m以上を原則とし、幹線道路等からの接道状況等を考慮して投資する。                 |

b. タイプ、規模及び価格

投資対象不動産の選定にあたって、タイプ、規模及び価格について調査、検討を行います。

| 選定の視点  | 選定基準   |
|--------|--|
| タイプ    | (i) 主たる用途をオフィス（他の用途に供されているものの、容易にオフィスに転用できる場合を含む。）とする物件を投資対象とする。<br>(ii) 投資対象不動産にオフィス以外の用途部分が存在する場合は、オフィス部分の賃貸可能面積が総賃貸可能面積に対して50%を超える物件を投資対象とする。<br>(iii) 複数の不動産が社会経済上一体的に利用され得る場合において、これを一体として評価した場合の主たる用途がオフィスであると判断される場合には、これに関連して本投資法人が保有することとなる不動産のオフィス部分の賃貸可能面積が総賃貸可能面積に対して50%を超えることを条件として、当該一体としての不動産の全部又は一部に係る不動産を投資対象とすることができる。 |
| 延床面積規模 | 延床面積が2,000㎡以上のビルを主たる投資対象とする。   |
| 取得価格   | 1 投資対象不動産の取得価格が当該物件を含む資産規模の50%以下とする。   |

c. スペック

投資対象不動産の選定にあたっては、建物のスペックについて調査、検討を行います。

| 選定の視点              | 選定基準  |
|--------------------|---|
| 築年数                | 築年数25年以下を原則とする。但し、改修工事の結果、耐震性能やスペック等について築年数25年以下の建物と同等と判断される場合はこの限りでない。 |
| 延床面積               | 原則として、2,000㎡以上であること。  |
| 耐震性能（PML値（注2）等の指数） | 新耐震基準（注1）に基づく建築物に相当する耐震性能を有し、単体PML値15%以下を原則とする（注2）。                     |
| 天井高                | 2.5m以上又は2.5m相当に対応可能な構造であること。  |
| 空調方式               | 個別空調又は個別空調に対応可能な構造、或いは個別空調と同等相当の機能を有すること。                               |
| OA床                | 対応済み又は対応可能であること。  |
| 床荷重                | 300kg/㎡以上であること。   |
| 照明照度               | オフィス用途として支障が無いこと（目安：600 lx以上）。  |
| 電気容量               | オフィス用途として支障が無いこと（目安：30VA/㎡以上）。  |
| 警備方法               | 機械又は常駐管理人による24時間対応とする。  |
| 駐車場台数              | ロケーションを考慮して必要と思われる駐車場台数を確保していること。                                       |

（注1）新耐震基準とは、1981年に改正された建築基準法に基づく建物等の耐震基準（昭和56年6月1日施行）をいいます。なお、投資資産のうち、新耐震基準に準拠して設計された建物でない場合については、いずれも耐震補強工事が行われており、建物の耐震性能の改善が達成されています。

（注2）PML（Probable Maximum Loss）は、最大予想損失率と訳されます。これは、「対象施設あるいは施設群に対し最大の損失をもたらす地震が発生し、その場合の90%信頼性水準に相当する物的損失額」と定義されています。実際には、PMLとして再現期間475年の地震を用いることが多く、この地震が発生した場合の物的損害額（90%信頼水準）の再調達価格に対する割合で表されます。

d. テナント（エンドテナント）

投資対象不動産の選定にあたっては、安定収益の確保という観点から、入居テナントについて十分に調査、検討を行います。

| 選定の視点     | 選定基準  |
|-----------|---|
| テナント分散    | マルチテナント（一棟の建物に複数のテナントが存在すること）を原則とする。但し、テナントの信用力及び退去リスクを十分に検討した上で総合的に判断の上、シングルテナントの場合にも投資することができる。<br>1テナントからの収入がポートフォリオの総収入の20%を超えるテナントが入居している場合には、原則として、その資産は取得しない。なお、ポートフォリオの総収入については、直近月又はその前月の実績値を採用する。また、当該テナントからの収入の算出は、予測収益の数字を採用する。 |
| テナント信用力   | 信用調査会社の評点等から総合的に判断する。   |
| テナント属性・業種 | 物件の運営管理上、支障をきたすおそれのある業種等は対象としない。  |
| 契約形態      | 原則として、期間が2年以上の普通賃貸借契約又は定期建物賃貸借契約とする。  |
| 敷金        | 原則として、月額賃料の8ヶ月以上とし、テナントの信用力や地域性、用途等により増減を考慮する。  |

e. 環境有害物質及び土壌汚染

本投資法人は、環境有害物質が検出されず、又は土壌汚染調査の結果、基準値を超えない物件を投資対象とします。但し、当該基準値を超える物件であっても、対処方法等の専門家意見を踏まえた上で、遵法性の観点から問題がなく、かつ、周辺環境に与える影響、人的な影響及び経済的な影響等が極めて低いと判断され、かつポートフォリオの収益の安定に寄与すると判断される場合には、当該物件を取得することもできるものとします。土壌汚染調査基準値とは、土壌汚染対策法施行規則（平成14年環境省令第29号。その後の改正を含みます。）に規定されている数値をいいます。

| 選定の視点  | 選定基準   |
|--------|--|
| 環境有害物質 | アスベスト、PCB（ポリ塩化ビフェニル）等の有害物質が土地・建物から検出されないこと、又は適正に管理されて有害物質による影響が排除されていること。但し、環境有害物質が存在する場合で、当該有害物質による影響を排除するための費用が発生すると想定される場合には、これらの費用を勘案して取得価格を調整するものとする。                                 |
| 土壌汚染   | 当該敷地が、土壌汚染対策法（平成14年法律第53号。その後の改正を含む。以下「土壌汚染対策法」といいます。）第6条第1項で定義されている指定区域に該当する場合には、投資対象から除外する。土壌調査から土壌汚染の存在が確認され、当該土壌汚染による影響を排除するための費用が発生すると想定される場合には、これらの費用及び売却する場合の価格等を勘案し取得価格を調整するものとする。 |

f. フォワード・コミットメント

フォワード・コミットメント（先日付での売買契約であって、契約締結から1ヶ月以上経過した後に決済・物件引渡しを行うこととしているものその他これに類する契約をいいます。以下同じです。）を行う場合には、以下の点に留意することとします。

- (i) 売買契約等に規定される解約条件等の内容及びフォワード・コミットメントを履行できない場合の財務への影響を確認するものとします。
- (ii) 物件取得時の開示において解約条件等を適切に開示するものとします。
- (iii) 取得を決定する時点までに資金の調達方法及び実現性を十分に検証するものとします。
- (iv) 決済・物件引渡しの前に投資法人の決算期末を迎えた場合は、原則として不動産鑑定評価等を行うものとします。

g. 開発物件に関する投資基準

本投資法人は、原則として安定した収益を生み出している不動産を投資対象としますが、良質な不動産の確保の観点から、開発物件に対して、投資決定時における本投資法人の資産規模の100分の20の投資金額を限度として投資を行うことができます。

開発物件への投資については、原則として、下記（i）乃至（iii）の基準に合致するものに限って投資を行うものとします。

- (i) 建築確認が既に取得されていること、又は、建築確認の取得前であってもその蓋然性が高いこと。
- (ii) 完工リスクへの対応が十分に行われていること。
- (iii) 竣工後のテナント確保が明確であること、又は、明確ではない場合であってもテナント確保の蓋然性が高いこと。

なお、ポートフォリオ構築又は改良のため必要な場合は、合理的に将来の収益性が認められる開発物件について、本投資法人又は本投資法人が保有する不動産信託受益権の受託者が注文者となって請負契約を締結することにより投資することができます。

この場合、投資金額、工事期間、分配金に与える影響等を総合的かつ慎重に検討した上で、ポートフォリオ全体に過大な影響を与えない範囲内で、上記（i）乃至（iii）の基準を満たすか否かに拘らず、投資決定時における本投資法人の資産規模の100分の10の投資金額を限度として投資を行うことができます。但し、この開発物件への投資については、下記（iv）乃至（viii）の基準に合致するものに限って投資を行うものとします。また、この限度額（100分の10）は、上記の開発物件の投資総額の限度額（100分の20）に含むものとします。

- (iv) 設計図面等を基に法規制等を十分検討し、建築確認の取得が合理的に見込まれていること。
- (v) 請負契約締結が可能な建築計画が立案されていること。
- (vi) 建替えを前提とした開発投資の場合は、テナント退去や建物解体の蓋然性等を考慮して、建替え計画の実現性が確認できること。
- (vii) 竣工後のテナント確保の蓋然性が合理的に見込まれること。
- (viii) 資金の調達方法及びその実現性並びにその影響（開発中の金利変動リスク等を含みます。）について十分に検証を行い、資金調達の蓋然性及び調達条件の経済性が合理的に見込まれること。

#### h. 権利形態

本投資法人は、原則として完全所有権の物件を投資対象とします。

但し、区分所有物件又は共有物件等についても、物件の処分及び運営管理等における意思決定の方法、収益の安定性、当該物件の特性、市場環境等を総合的に勘案して調査・検討を行った上で、本投資法人のポートフォリオに組み込むことに問題ないと判断できる場合には、投資を可能とします。

なお、当該不動産における本投資法人が取得する区分所有部分及び共有持分の割合は原則50%以上としますが、投資対象不動産の特性等に応じて個別に判断し、50%未満であっても投資を可能とします。

また、旧借地法（大正10年法律第49号。その後の改正を含みます。以下「借地法」といいます。）又は借地借家法（平成3年法律第90号。その後の改正を含みます。以下「借地借家法」といいます。）に基づく借地権、並びに主たる用途をオフィスとする建物の土地所有権（底地）についても投資を可能とします。

(ロ) 投資対象不動産のデューデリジェンス

投資対象不動産の取得にあたっては、以下の項目について適正なデューデリジェンスを行います。

|           | 項目                           | 調査方法   | 備考   |
|-----------|------------------------------|--|--|
| 経済的<br>要件 | 取得価格の妥当性                     | 鑑定評価書  | 独立した第三者の不動産鑑定士より取得する。                          |
|           | 稼働状況の精査                      | 売主開示資料に基づく過去の稼働状況  | —  |
|           | 賃貸市場の動向                      | マーケットレポート等   | 独立した第三者より取得する。                                 |
|           | 賃料水準の妥当性                     | マーケットレポート等   | 独立した第三者より取得する。                                 |
|           | テナントの退去リスクの精査                | 売主開示の賃貸借契約書等   | 必要に応じて第三者の意見を求める。                              |
|           | テナントの信用力                     | 信用調査会社の評点等   | 必要に応じて第三者の意見を求める。                              |
|           | テナントの契約状況                    | 売主開示の賃貸借契約書  | 必要に応じて第三者の意見を求める。                              |
| 物理的<br>要件 | 取得資産の基本情報の確認                 | 売主開示情報<br>エンジニアリング・レポート<br>資産運用会社による現地調査                     | —  |
|           | 建物のスペックの確認<br>(OA床、空調方式、床荷重) | エンジニアリング・レポート<br>資産運用会社による現地調査                               | 取得後のリニューアル工事の可能性があるかを含め確認する。                   |
|           | 建物の管理状況                      | エンジニアリング・レポート<br>資産運用会社による現地調査                               | —  |
|           | 将来の資本的支出及び修繕費用               | 売主開示の修繕履歴表<br>エンジニアリング・レポート<br>資産運用会社による現地調査                 | 将来に過大な経済的負担がかからないかをチェックする。また、売買価格への影響を検証する。    |
|           | 過去の修繕履歴                      | 売主開示の修繕履歴表<br>エンジニアリング・レポート<br>資産運用会社による現地調査                 | 将来に過大な経済的負担がかからないかをチェックする。また、売買価格への影響を検証する。    |
|           | 緊急修繕費用                       | エンジニアリング・レポート<br>資産運用会社による現地調査                               | 将来に過大な経済的負担がかからないかをチェックする。また、売買価格への影響を検証する。    |
|           | 物理的耐用年数の試算                   | エンジニアリング・レポート  | —  |
|           | 環境汚染・有害物質リスクの把握              | 環境調査レポート等  | 地歴調査（フェーズ1）で問題が指摘された場合には、現地調査（フェーズ2）を実施する。     |
|           | 耐震性能                         | エンジニアリング・レポート<br>地震診断レポート PML                                | 新耐震基準（1981年竣工以降）、又は新耐震基準と同程度の耐震補強工事の実施有無を確認する。 |
| 法的<br>要件  | 遵法性                          | エンジニアリング・レポート<br>法務デューデリジェンス<br>構造計算書等適合判定レポート               | 建築基準法等の関連法規の違反（なお、既存不適格は除く。）がないこと又は是正可能なこと。    |
|           | 越境物の調査                       | 隣地所有者との合意書面<br>エンジニアリング・レポート<br>資産運用会社による現地調査<br>法務デューデリジェンス | —  |
|           | 境界調査                         | 境界確定書<br>資産運用会社による現地調査<br>法務デューデリジェンス                        | —  |
|           | 係争、裁判、調停等の状況                 | 売主へのヒアリング調査<br>法務デューデリジェンス                                   | —  |

⑤ 投資不動産にかかわる運営・管理方針

(イ) 投資不動産の運営・管理に関する基本方針

中長期の安定収益確保に主眼を置いてテナントリーシング、修繕及び資本的支出を始めとした運営管理を行うものとします。また、スケールメリット、利害関係者ではない専門業者への委託によるメリットを最大限に生かし、効率的な運営管理に努めます。

投資不動産において安定した稼働率を維持するためには、テナントのニーズを迅速かつ的確に把握し、テナント満足度を確保することが非常に重要です。個々のテナントへのきめ細かい対応を通じてリレーションを強固にしつつ、テナントからの要望に先行して戦略的なリニューアル工事を実施する等の対応を行います。更に、スケールメリットを活かして、多数にわたる投資対象資産を群管理して運営管理上のコスト削減を図ります。

投資不動産の運営・管理業務については、中・長期的な見地から適正な運営を行うものとします。

- a. 仲介会社等へ戦略的な関係を構築し賃貸マーケットを分析した上で、戦略的なテナントリーシングを実施します。
- b. 建物のライフサイクルコストを意識しながら、中・長期的な修繕工事を計画し、物件の競争力の維持向上のための追加的な資本的支出を計画します。
- c. テナントの退去リスクを最小にするために、市場の適正な賃料水準を把握した上、テナントの満足度の向上を目指します。

(ロ) 投資不動産のテナントリーシング

a. テナントリーシングの基本方針

安定収益の確保のため、立地等の個別物件特性を考慮した上でリーシング方針を策定し、実行するものとします。また、市場環境、テナントニーズ等を十分に調査、分析した上で下記の手順によりテナントリーシングを行うものとします。

(i) PM会社に対するリーシング基準の指示、協議

- ・ターゲットとなるテナントの業種、業態
- ・賃料及び共益費等の水準
- ・テナントが遵守すべき事項等の付帯条件
- ・敷金、保証金の標準値

(ii) リーシング方針に基づくPM会社による実施要綱の作成及び業務開始

- ・空室情報の発信媒体の選定
- ・賃貸仲介業者の選定
- ・報酬体系の設定

(iii) 物件情報の賃貸仲介業者への告知・周知

(iv) 広告展開、内覧会等の開催

(v) テナントの信用力の確認

(vi) 最終条件の合意（賃料、保証金額、フリーレント及び契約年数等）

b. テナント選定基準

入居テナントの選定にあたっては、以下の項目について調査を行い、信用調査会社の観点等から総合的に判断します。また、必要に応じてPM会社又は資産運用会社による面談を実施した上で判断します。

(i) 業種（業界の動向）

(ii) 業歴（役員の異動）

(iii) 財務の健全性（貸借対照表、損益計算書又は信用調査会社の評価等、上場企業であれば株価の動向及びその水準）

(iv) 取引先

(v) 取引先金融機関

(vi) 保証人の有無等の信用力

(vii) 反社会的勢力との関係の有無

c. 既存テナントへの対応

既存テナントのニーズ、クレーム等を幅広く収集し、適切な対応を行うことで、テナント満足度を向上させ、安定収益の実現に繋がります。そのために、PM会社と密接に連携して下記の内容について調査・モニタリングを行います。

- (i) PM会社等を通じて、増床若しくは減床のニーズ又は移転等の意向、スペックに関するニーズ等の調査・ヒアリングを行い、テナント満足度を向上すべく対応します。
- (ii) 既存テナントの賃料と現状のマーケット賃料水準との乖離を常に把握し、必要であれば賃料の改定等を提案することにより退去リスクを低減します。

(ハ) 投資不動産に関する外部委託会社の選定及びモニタリング

外部委託業者の選定については、利害関係者ではない複数の第三者に委託することにより、適度な競合関係が発生させ、管理の質を高めるとともにコストの削減及び透明性向上を図ります。その他、必要に応じて業者の変更、契約内容の変更等を機動的に実施して環境の変化にも対応可能とします。外部委託会社の選定にあたっては、コストのみならず提供される業務の質も重視し、特に下記の点に留意します。

| 項目     | 留意点   |
|--------|---|
| 企業の内容  | <ul style="list-style-type: none"> <li>・業務の受託者としての実績</li> <li>・経営の健全性</li> </ul>                          |
| 業務執行体制 | <ul style="list-style-type: none"> <li>・主要スタッフの人数・能力</li> <li>・関係業務のネットワークの有無</li> </ul>                  |
| コスト・報酬 | <ul style="list-style-type: none"> <li>・必要となる費用の妥当性</li> <li>・報酬水準の妥当性</li> <li>・金額とクオリティのバランス</li> </ul> |

なお、外部委託には上記のメリットがある反面、業者の選定及び管理については十分に考慮検討する必要があるため、資産運用会社は、最低月1回の定例会議を開催するか又は書面による報告を受けるものとします。また、資産運用会社が必要と判断した場合には随時報告を受けるものとします。

(ニ) 投資不動産の修繕及び設備投資の方針

- a. 中長期的な見地からの適切な修繕工事及び設備投資（以下、総称して「改修工事」といいます。）の実施  
投資不動産について、中・長期的な見地から改修工事を適切に実施します。
- b. 適切な改修工事の計画  
中・長期的な収益の安定のために、経年劣化への対応を目的とした適正な改修工事を行うものとします。改修工事の計画は、資産運用会社が「年次資産管理計画」及び「中期資産管理計画」において立案します。
- c. ポートフォリオでの平準化及びスケールメリットの享受  
資産運用会社は、改修工事の計画立案に際しては、建物のライフサイクルコストを考慮した上でポートフォリオ全体において特定の時期に工事が集中しないように計画します。また、大量発注によりコスト削減が可能な工事（空調機器の更新等）については、ポートフォリオ全体の工事の時期を調整しながら、スケールメリットを生かすことができるような計画を策定します。
- d. CM（注1）及びVE（注2）等の手法を積極的に導入し、効率的な修繕工事を行います。  
  - （注1）「CM（コンストラクション・マネジメント）」とは、スケジュール、コスト及び品質をコントロールしてプロジェクトを円滑に管理・遂行することをいいます。
  - （注2）「VE（バリュー・エンジニアリング）」とは、設計、施工方法等を総合的に見直して費用対効果を最大限にすることをいいます。

(ホ) 投資不動産の改修工事についての方針

マーケット調査、テナントへのアンケート調査・ヒアリング等をもとにした、経年劣化への対応を目的とした適正な修繕工事とは別に、競争力の維持・向上、リーシング業務の円滑化、追加的な付加価値の創出等を目的とした資本的支出を行います。

また、通常の経年劣化への対応を目的としたものとは別に、減価償却費相当額とのバランス及び費用対効果を検証の上、資本的支出を行います。

経年劣化への対応を目的とした適正な資本的支出及び競争力の維持・向上のための戦略的な改修工事計画の立案のため、資産運用会社は、PM会社とともに、各投資不動産の現地調査を少なくとも年1回実施するものとします。



(へ) 投資不動産に関するコスト削減

外部成長の実現による更なるスケールメリットの獲得により、効率的な運営管理による内部成長を目指します。

- a. 複数の建物を群管理し、それぞれの管理業務を徹底して集約することで費用削減効果が期待できます。
- b. エレベーターメンテナンス業務、一般ごみ処理、備品購入及び定期点検業務等の一括発注により、価格交渉力が高まりコスト削減効果が期待できます。
- c. 電力小売自由化等の規制緩和や市場環境又は許認可の変化に即座に対応し、コスト削減を図ります。

(ト) 投資不動産に対する保険の付保方針

- a. 火災・事故等に起因する建物への損害又は対人・対物事故に関する第三者からの損害賠償請求等に対処するため、必要な火災保険又は賠償責任保険等を付保します。
- b. 原則として物件単体のPML値が15%以下の投資対象資産を投資対象としますが、例外的に15%を超える投資対象資産に投資を行う場合においては、15%を超える部分に対して地震保険の付保等の必要な処置をとるものとします。
- c. 引受保険会社の選定にあたっては、必要に応じて、複数の保険代理店又は保険ブローカーを通じて条件等を検討します。

⑥ 投資不動産の売却方針

本投資法人が取得した不動産の売却については、中長期保有を前提としつつも最適なポートフォリオの維持のために必要に応じて、当該不動産の現在及び将来にわたる収益性、立地エリアの状況、当該不動産の劣化又は陳腐化に対する対応状況、賃借人の属性、並びに本投資法人のポートフォリオ構成等を総合的に考慮し、投資主の利益に資する最大限の努力をもって判断します。

また、必要に応じて、鑑定評価書の取得等による第三者意見を参考にします。

⑦ 投資対象有価証券への投資

本投資法人が、規約に定める「匿名組合出資持分」、「不動産対応証券」、特定資産としての「金銭債権」及び「金銭の信託の受益権」に投資を行う場合は、以下の点に留意して行うものとします。

(イ) 投資制限

- a. 本投資法人が行う「匿名組合出資持分」及び「不動産対応証券」への投資は、本投資法人の運用資産等の総額に占めるこれらの資産の合計額の割合が100分の10以下となるように行うものとします。
- b. 本投資法人が行う「金銭債権」及び「金銭の信託の受益権」への投資は、東京証券取引所の定める有価証券上場規程に定める上場廃止基準に該当することがないよう十分配慮した上で行うものとします。

(ロ) デューデリジェンス

投資対象となる「匿名組合出資持分」、「不動産対応証券」、「金銭債権」及び「金銭の信託の受益権」の取得に当たっては、これらの資産の特性やストラクチャーの検討及び確認並びにこれを踏まえたリスク分析を行った上で、これらの資産に対する投資目的も踏まえつつ、安全性、換金性又は投資対象不動産との関連性等に関してデューデリジェンスを行うものとし、それらの裏付不動産又は担保不動産（もしある場合）については、原則として上記「④投資対象不動産の取得に関する方針（ロ）投資対象不動産のデューデリジェンス」に準じてデューデリジェンスを行うものとします。

⑧ 大和証券グループ本社との業務協力

資産運用会社は大和証券グループ本社とスポンサー・サポート契約を締結しており、本投資法人は以下のスポンサー・サポートを受けます。

(イ) 情報提供に関する協力

大和証券グループ本社は、物件に関する情報その他資産運用会社又は本投資法人にとって有用な情報を提供します。

(ロ) 人材に関する相互的な業務協力

大和証券グループ本社は、資産運用会社の独自性を尊重しつつ、その不動産ファンド運用管理のノウハウを資産運用会社において承継かつ発展させるため、資産運用会社及び本投資法人の成長に伴い必要とされる人材の確保に関し、資産運用会社に協力するものとします。

(ハ) スポンサー・サポート契約

資産運用会社が不動産投資法人等への売却を前提として物件等への投資を行うファンド（以下「ブリッジファンド」といいます。）を組成する際には、大和証券グループ本社は、その裁量により、適当と認める方法により、ブリッジファンドの組成等に協力します。

また、スポンサー・サポート契約に基づくスポンサー・サポートの一環として、大和証券グループ本社の100%子会社である大和証券リアルティ株式会社（以下「DR T」といいます。）と資産運用会社は2021年7月1日付ウェアハウジングに関する基本契約（2022年4月1日付で「パイプラインサポート等に関する基本契約」に改題し一部内容を変更しています。以下同じです。）を締結しました。

同契約に基づき、DR Tは、自ら物件情報を入手した場合であって、資産運用会社が資産の運用を受託する投資法人の投資基準に適合すると判断した場合、DR Tが第三者との契約上の義務に違反することとなる場合その他やむを得ない事情がある場合を除き、当該物件情報を遅滞なく資産運用会社に通知するものとされています。

また、同契約に基づき、資産運用会社は、ウェアハウジング（本投資法人への売却を出口戦略と想定しつつ、投資対象からの一定期間の収益を享受することを目的とした投資として、一定期間の保有を前提とした取得を行うことをいいます。）機能の提供をDR Tに提案することができるものとされており、DR Tは、当該提案があった場合には、資産運用会社との間で、当該提案について誠実に協議を行うものとされています。

(ニ) 短期投資法人債引受等のサポート

大和証券グループ本社は、本投資法人が短期投資法人債を発行しようとする際には、短期投資法人債の引受等を通じて資金調達に商業上合理的な範囲内で協力するものとします。

(ホ) 投資対象不動産の取得に関する業務協力

- a. 大和証券グループ本社は、本投資法人の投資方針／投資基準に概ね合致する物件情報、その他本投資法人の資産運用に有用な情報を提供します。
- b. 資産運用会社は提供された物件情報をもとに物件取得の可能性を検討します。

⑨ 財務方針

資産運用会社は、本投資法人の安定収益の実現と運用資産の着実な成長及び効率的な運用のために、以下に掲げる方針に従い、計画的かつ機動的な財務戦略を立案し、実行します。

(イ) 投資口の追加発行

投資口の追加発行は、新たに取得する不動産の取得時期、総資産に対する有利子負債の比率（L T V）、経済市況等を勘案した上で、投資口の希薄化にも配慮しつつ機動的に行います。

(ロ) 借入れ及び投資法人債発行

- a. L T V水準は、資金余力の確保に留意した設定とし、原則として60%を上限とします。但し、新たな投資対象資産の取得等に伴い、一時的に60%を超える可能性があります。
- b. 安定的な財務基盤を構築し、将来の成長戦略を支えるため、有力金融機関との取引関係を築くとともに、借入先の分散、投資法人債（短期投資法人債及び劣後投資法人債を含みます。）の発行等による調達ソースの多様化にも積極的に取り組みます。なお、借入先は、金融商品取引法（昭和23年法律第25号。その後の改正を含みます。以下「金融商品取引法」といいます。）第2条第3項第1号に規定する適格機関投資家（但し、租税特別措置法第67条の15に規定する機関投資家に限ります。）に限るものとします。
- c. 借入れに際しては、バンクフォーメーションを意識しつつ、金融機関との総合的な取引関係を勘案の上、借入期間、金利、担保提供の要否、手数料等の諸条件につき複数の金融機関と交渉し、マーケット水準とも比較しながら諸条件を総合的に検討し、適切な資金調達を行います。
- d. 長期・短期の借入期間の割合については、金利動向、機動性、安全性のバランスを考慮して最適な組み合わせを検討します。また、金利上昇リスクを軽減するため、長期固定金利での資金調達や金利スワップによる金利の固定化についても適宜検討を行います。
- e. 返済期限を分散する等、リファイナンス・リスクを軽減するよう努めます。
- f. 各種必要資金の機動的な調達を目的として、極度貸付枠設定等融資枠の確保を必要に応じて検討します。

## (ハ) 資金運用

- a. 本投資法人は、必要な資金ニーズ（投資対象資産の取得、修繕及び資本的支出、分配金の支払い、運転資金、債務の返済等）に対応するため、融資枠等の設定状況も勘案した上で、妥当と考えられる金額の現預金を常時保有します。
- b. 上記の現預金は、無利息型の普通預金口座（預金保険制度により全額保護の対象となる普通預金）又は、ムーディーズ・ジャパン株式会社の短期格付がP-2以上、スタンダード&プアーズ・レーティング・ジャパン株式会社の短期格付がA-2以上、株式会社日本格付研究所の短期格付がJ-2以上、若しくは株式会社格付投資情報センターの短期格付がa-2以上である銀行に開設した無利息型の普通預金口座以外の普通預金口座に預け入れます。
- c. 余剰資金は、安全性、流動性の高い有価証券及び金銭債権へ投資を行う場合があります。
- d. デリバティブ取引（投信法第2条第6項）は、本投資法人の負債に起因する金利変動リスクをヘッジすることを目的とした運用に限定します。

## (ニ) 財務戦略

資産運用会社は、上記の財務方針を具体化させた財務戦略を取締役会における決議の上定め、資金調達時の指針とします。

財務戦略は、本投資法人の決算期毎に、資産運用会社において、財務部で見直しの必要性を検討し、必要であれば取締役会における決議の上改訂を行います。また、本投資法人の決算期以外であっても資産運用会社の財務部長が必要と判断した場合は、資産運用会社において適宜改訂を起案することができます。

### ⑩ 情報開示方針

投資主・投資家や地域社会を始めとするあらゆるステークホルダーの本投資法人に対する理解を促進し、その適正な評価のために、本投資法人及び資産運用会社に関する重要な情報（財務的・社会的・環境的側面の情報を含む。）の公正かつ適時・適切な開示を行います。

また、金融商品取引法、投信法、会社法、その他の法令並びに東京証券取引所及び投信協会が定める規程及び規則を遵守するとともに、内容的にも時間的にも公平な開示に努めます。

情報開示については、説明会、電話会議、インターネット及び各種印刷物を始めとするさまざまな情報伝達手段を活用し、より多くの投資家に分かり易い開示を行うよう努めます。

### (イ) 情報開示方針

法定開示事項とともに、東京証券取引所及び投信協会が定める事項を開示するだけでなく、投資主に対して重要かつ有用な情報開示をできる限り行うことにより、資産運用についてのアカウンタビリティを十分に果たすよう努めます。

### (ロ) 開示の方法

開示資料については、T D n e t への登録を行います。加えて、開示資料を本投資法人のホームページへの掲載により開示します。

### ⑪ 利害関係人との取引についての指針

利害関係者間の取引については、資産運用会社の定める「利益相反対策ルール」（その概要については、後記「第二部 投資法人の詳細情報 第3 管理及び運営 2 利害関係人との取引制限 (2) 利益相反対策ルール」をご参照下さい。）をもとに行動するものとします。

### ⑫ ESGに関する方針

本投資法人の定める「ESGに関する方針」に従い、資産運用に当たり、中長期的な企業価値向上に資すると判断し、ESG（「環境（Environment）・社会（Social）・企業統治（Governance）」）への取組みを重視します。

(2) 【投資対象】

① 投資対象とする資産の種類

本投資法人は、下記の不動産等及び不動産対応証券に投資します。

(イ) 不動産等

- a. 不動産
- b. 不動産の賃借権
- c. 地上権
- d. 不動産、不動産の賃借権又は地上権を信託する信託の受益権（不動産に付随する金銭と併せて信託する包括信託を含みます。）
- e. 信託財産を主として不動産、不動産の賃借権及び地上権に対する投資として運用することを目的とする金銭の信託の受益権
- f. 当事者の一方が相手方の行う上記 a. 乃至 e. に掲げる資産の運用のために出資を行い、相手方がその出資された財産を主として当該資産に対する投資として運用し、当該運用から生じる利益の分配を行うことを約する契約に係る出資の持分（以下「匿名組合出資持分」といいます。）
- g. 投信法第194条第2項に規定する場合において、投信法施行規則第221条の2に規定する法人のうち、資産の全てが不動産及び当該不動産に係る金銭債権等である法人（外国金融商品市場に上場されているもの及び外国において開設されている店頭売買金融商品市場に登録等をされているものを除きます。）が発行する株式又は出資

(ロ) 不動産対応証券（裏付けとなる資産の2分の1を超える額を不動産等に投資することを目的とする、次に掲げる各資産をいいます。以下同じです。）

- a. 優先出資証券（資産の流動化に関する法律（平成10年法律第105号。その後の改正を含みます。以下「資産流動化法」といいます。）第2条第9項に定める優先出資証券をいいます。）
- b. 受益証券（投信法第2条第7項に定める受益証券をいいます。）
- c. 投資証券（投信法第2条第15項に定める投資証券をいいます。）
- d. 特定目的信託の受益証券（資産流動化法第2条第15項に定める特定目的信託の受益証券（上記(イ) d. 又は e. に掲げる資産に投資するものを除きます。）をいいます。）

(ハ) 本投資法人は、上記(イ)及び(ロ)に掲げる不動産等及び不動産対応証券のほか、次に掲げる特定資産に投資することができます。

- a. 預金（譲渡性預金を含みます。）
- b. コール・ローン
- c. デリバティブ取引に係る権利（投資信託及び投資法人に関する法律施行令（平成12年政令第480号。その後の改正を含みます。以下「投信法施行令」といいます。）第3条第2号に定めるものをいいます。）
- d. 金銭債権（投信法施行令第3条第7号に定めるものをいいます。）
- e. 信託財産を上記 a. 乃至 d. に掲げるものに対する投資として運用することを目的とする金銭の信託の受益権
- f. 信託財産を主として匿名組合出資持分に対する投資として運用することを目的とする金銭の信託の受益権
- g. 有価証券（上記(イ)、(ロ)及び(ハ) a. 乃至 f. に列挙するものを除きます。）
- h. 再生可能エネルギー発電設備（投信法施行令に定めるものをいいます。以下同じです。）
- i. 公共施設等運営権（投信法施行令に定めるものをいいます。以下同じです。）

(ニ) 本投資法人は、上記(イ)乃至(ハ)に定める特定資産のほか、不動産への投資に当たり必要がある場合には、以下に掲げる資産に投資することができます。

- a. 商標法（昭和34年法律第127号。その後の改正を含みます。）第18条第1項に規定する商標権又は同法第30条第1項に規定する専用使用権若しくは同法第31条第1項に規定する通常使用権（上記(イ) a. 乃至 e. に掲げる資産に対する投資に付随するものに限り、ます。）
- b. 著作権法（昭和45年法律第48号。その後の改正を含みます。）に基づく著作権等
- c. 資産流動化法第2条第6項に規定する特定出資（実質的に上記(イ) a. 乃至 d. に掲げる資産に投資することを目的とする場合に限り、ます。）
- d. 地役権

- e. 民法（明治29年法律第89号。その後の改正を含みます。以下「民法」といいます。）に定める動産（設備、備品その他の構造上又は利用上不動産に付加されたものに限るものとし、再生可能エネルギー発電設備を除きます。）
- f. 地球温暖化対策の推進に関する法律（平成10年法律第117号。その後の改正を含みます。）に基づく算定割当量その他これに類似するもの、又は排出権（温室効果ガスに関する排出権を含みます。）
- g. 民法上の組合の出資持分（但し、上記（ハ） g. に掲げる有価証券に該当するものを除きます。）
- h. 各種の損害保険契約及びこれに基づく権利又は利益
- i. 温泉法において定める温泉の源泉を利用する権利及び当該温泉に関する設備等
- j. 信託財産を上記 a.乃至 i. に掲げるものに対する投資として運用することを目的とする金銭の信託の受益権
- k. 上記 a.乃至 j.のほか、不動産等又は不動産対応証券の投資に付随して取得が必要又は有用となるその他の権利

(ホ) 金融商品取引法第2条第2項に定める有価証券表示権利について当該権利を表示する有価証券が発行されていない場合においては、当該権利を当該有価証券とみなして、上記（イ）乃至（ニ）を適用するものとします。

② 投資基準及び種類別、地域別、用途別等による投資割合

(イ) 投資基準については、前記「(1) 投資方針 ③ ポートフォリオ構築方針及び④ 投資対象不動産の取得に関する方針」をご参照下さい。

(ロ) 種類別、地域別、用途別等による投資割合については、前記「(1) 投資方針 ② 投資態度及び③ ポートフォリオ構築方針」をご参照下さい。

(3) 【分配方針】

本投資法人は、原則として以下の方針に基づき分配を行うものとします。

① 利益の分配（規約第32条第1号）

(イ) 本投資法人の資産の運用によって生じる分配可能金額（以下「分配可能金額」といいます。）は、我が国において一般に公正妥当と認められる企業会計の基準・慣行に準拠して計算される利益（決算日の貸借対照表上の資産合計額から負債合計額を控除した金額（純資産額）から出資総額、出資剰余金及び評価・換算差額等の合計額（出資総額等）を控除した金額をいいます。）とします。

(ロ) 投資主への分配においては、原則として租税特別措置法第67条の15に規定される本投資法人の配当可能利益の額（以下「配当可能利益の額」といいます。）の金額の100分の90に相当する金額（法令改正等により、当該金額の計算に変更があった場合には変更後の金額とします。）を超えて分配するものとします。

なお、本投資法人は、運用資産の維持又は価値向上に必要と認められる長期修繕積立金、支払準備金、分配準備積立金並びにこれらに類する積立金及び引当金等を分配可能金額から積み立てることができます。

② 利益を超えた金銭の分配

本投資法人は、分配可能金額が配当可能利益の額の100分の90に相当する金額以下である場合、又は本投資法人が適切と判断した場合、投信協会の規則に定められる金額を限度として、本投資法人が決定した金額を、利益を超えた金銭として分配することができます（規約第32条第2号本文）。但し、上記の場合において、金銭の分配金額が本投資法人に係る課税の特例規定における要件を満たさない場合には、当該要件を満たす目的をもって本投資法人が決定した金額をもって金銭の分配をすることができます。また、本投資法人は、本投資法人における課税負担の軽減を目的として本投資法人が適切と判断した場合、本投資法人が決定した金額を、利益を超えた金銭として分配することができます（規約第32条第2号但書）。

本投資法人は、安定的な分配金の支払を重視しますが、投資主に対して利益を超えた金銭の分配は行わないものとします。但し、本投資法人が課税の特例規定における要件を満たすことを目的とする場合等で、利益を超えた金銭の分配を行うことが必要であると本投資法人の役員会において判断される場合には、上記の分配方針に従い利益を超えた金銭の分配を行うことがあります。

③ 分配金の分配方法（規約第32条第3号）

分配は、金銭により行うものとし、原則として決算期から3ヶ月以内に、決算期現在の最終の投資主名簿に記載又は記録のある投資主又は登録投資口質権者を対象に投資口の所有口数又は登録投資口質権の対象たる投資口の口数に応じて分配します。

④ 分配金請求権の除斥期間（規約第32条第4号）

本投資法人は、金銭の分配が受領されずにその支払開始の日から満3年を経過したときは、その分配金の支払義務を免れるものとします。なお、未払分配金には利息は付さないものとします。

⑤ 投信協会規則（規約第32条第5号）

本投資法人は、上記①乃至④のほか、金銭の分配に当たっては、投信協会規則に従うものとします。

#### (4) 【投資制限】

##### ① 規約に基づく投資制限

本投資法人の規約に基づく投資制限は以下のとおりです。

##### (イ) 投資制限（規約別紙1「資産運用の対象及び方針 投資制限」）

###### a. 有価証券及び金銭債権に係る制限

前記「(2) 投資対象 ①投資対象とする資産の種類 (ハ)」に掲げる有価証券及び金銭債権は、積極的に投資を行うものではなく、本投資法人の主たる投資目的たる不動産投資を補足する観点で、安全性、換金性又は不動産等若しくは不動産対応証券との関連性を勘案した運用を図るものとしします。

###### b. 再生可能エネルギー発電設備及び公共施設等運営権に係る制限

前記「(2) 投資対象 ①投資対象とする資産の種類 (ハ)」に掲げる再生可能エネルギー発電設備及び公共施設等運営権は、積極的に投資を行うものではなく、本投資法人の主たる投資目的たる不動産投資を補足する観点で、不動産等又は不動産対応証券に付随して取得が必要又は有用となる場合に限り投資します。

###### c. デリバティブ取引に係る制限

前記「(2) 投資対象 ①投資対象とする資産の種類 (ハ)」に掲げるデリバティブ取引は、本投資法人の負債に起因する金利変動リスクをヘッジすることを目的とした運用に限定し、相場変動による利殖目的の運用は行わないものとしします。

##### (ロ) 組入資産の貸付け（規約別紙1「資産運用の対象及び方針 取得した資産の貸付けの目的及び範囲」）

a. 本投資法人の有する不動産については、第三者との間で賃貸借契約を締結し貸付けを行うことを原則とします。また、信託受益権に係る信託財産たる不動産については、当該信託の受託者に第三者との間で賃貸借契約を締結し貸付けを行うか、又は本投資法人が当該信託の受託者との間で賃貸借契約（マスターリース契約）を締結して当該不動産を賃借した上で、本投資法人が第三者との間で転貸借契約（サブリース契約）を締結して転貸することを原則とします。

b. 上記 a. に定める賃貸から敷金又は保証金及びこれらに類する金銭を受け入れた際には、資産運用の基本方針に基づき運用します。

c. 余資の効率的な運用を目的に、安全性を考慮した上で、かかる余資を貸付けることができます。

##### (ハ) 借入れ及び投資法人債の発行に係る制限（規約第30条）

###### a. 借入れの目的

本投資法人は、安定した収益の確保及び運用資産を着実に成長させることを目的として、資金の借入れ又は投資法人債の発行を行うことができます。但し、短期投資法人債の発行により調達した資金の用途又は目的については、法令に定める範囲に限るものとしします。借入れ及び投資法人債により収受した金銭の用途は、資産の取得、修繕、分配金の支払、本投資法人の運営に要する資金又は債務の返済（敷金及び保証金の返還並びに借入金及び投資法人債の債務の返済を含みます。）等としします。

###### b. 借入金の限度額

借入金及び投資法人債発行の限度額は、それぞれ1兆円とし、かつ、その合計額が1兆円を超えないものとしします。

###### c. 借入先

資金を借り入れる場合は、金融商品取引法第2条第3項第1号に規定する適格機関投資家（但し、租税特別措置法第67条の15に規定する機関投資家に限ります。）からの借入れに限るものとしします。

###### d. 担保の提供

上記 a. に基づき借入れを行う場合又は投資法人債を発行する場合、本投資法人は、運用資産を担保として提供することができます。

##### ② 金融商品取引法及び投信法に基づく投資制限

本投資法人は、金融商品取引法及び投信法に基づく投資制限に従います。主なものは、次のとおりです。

##### (イ) 金融商品取引法に基づく投資制限

登録投資法人は、金融商品取引業者である資産運用会社にその資産の運用に係る業務を委託しなければなりません。資産運用会社は、当該投資法人の資産の運用に係る業務に関して金融商品取引法上一定の行為を行うことが禁止されており、結果的に、投資法人が一定の投資制限に服することになります。かかる禁止行為のうち、主なものは以下のとおりです。なお、利害関係人等との取引制限については、後記「第二部 投資法人の詳細情報 第3 管理及び運営 2 利害関係人との取引制限」をご参照下さい。

a. 自己取引等

資産運用会社が自己又はその取締役若しくは執行役との間における取引を行うことを内容とした運用を行うこと（金融商品取引法第42条の2第1号）。但し、投資者の保護に欠け、若しくは取引の公正を害し、又は金融商品取引業の信用を失墜させるおそれのないものとして金融商品取引業者等に関する内閣府令（平成19年内閣府令第52号。その後の改正を含みます。以下「業府令」といいます。）第128条に定めるものを除きます。

b. 運用財産相互間の取引

資産運用会社が運用財産相互間において取引を行うことを内容とした運用を行うこと（金融商品取引法第42条の2第2号）。但し、投資者の保護に欠け、若しくは取引の公正を害し、又は金融商品取引業の信用を失墜させるおそれのないものとして業府令第129条及び投信法施行規則第266条に定めるものを除きます。

c. 第三者の利益を図る取引

資産運用会社が特定の金融商品、金融指標又はオプションに関し、取引に基づく価格、指標、数値又は対価の額の変動を利用して自己又は登録投資法人以外の第三者の利益を図る目的をもって、正当な根拠を有しない取引を行うことを内容とした運用を行うこと（金融商品取引法第42条の2第3号）。

d. 投資法人の利益を害する取引

資産運用会社が通常の実行の条件と異なる条件で、かつ、当該条件での取引が登録投資法人の利益を害することとなる条件での取引を行うことを内容とした運用を行うこと（金融商品取引法第42条の2第4号）。

e. 投資者の保護に欠け、若しくは取引の公正を害し、又は金融商品取引業の信用を失墜させるものとして業府令で定める行為（金融商品取引法第42条の2第7号、業府令第130条）。

(ロ) 投信法に基づく投資制限

a. 同一株式の取得制限

登録投資法人は、国外の特定資産につきその所在国の法令等により取引に制限がある場合等において、専ら当該取引を行うことを目的とする法人の発行する株式を取得する場合を除き、同一の法人の発行する株式に係る議決権を、当該株式に係る議決権の総数の100分の50を超えて取得することができません（投信法第194条、投信法施行規則第221条）。

b. 自己投資口の取得及び質受けの制限

投資法人は、当該投資法人の投資口を取得し、又は質権の目的として受けることができません。但し、次に掲げる場合において当該投資口を取得するときは、この限りではありません（投信法第80条第1項、規約第8条第2項）。

- (i) 投資主との合意により当該投資口を取得する場合
- (ii) 合併後消滅する投資法人から当該投資口を承継する場合
- (iii) 投信法の規定により当該投資口の買取りをする場合
- (iv) その他投信法施行規則で定める場合

c. 子法人による親法人投資口の取得制限

他の投資法人（子法人）の発行済投資口の過半数に当たる投資口を有する投資法人（親法人）の投資口については、当該子法人は、原則として、これを取得することができません（投信法第81条）。

③ その他の投資制限

(イ) 本投資法人は、有価証券の引受け及び信用取引は行いません。

(ロ) 集中投資

集中投資について法令上制限はありません。なお、不動産の所在地域による投資に関する方針については、前記「(1) 投資方針 ③ ポートフォリオ構築方針」をご参照下さい。

(ハ) 他のファンドへの投資

他のファンド（投資証券及び投資信託の受益証券）への投資について、規約上の制限はありません。



### 3 【投資リスク】

#### (1) リスク要因

以下には、本投資証券又は本投資法人債券への投資に関してリスク要因となる可能性があると考えられる主な事項を記載しています。但し、以下は本投資証券及び本投資法人債券への投資に関する全てのリスクを網羅したものではなく、記載されたリスク以外のリスクも存在します。また、本投資法人が取得している個別の不動産に特有のリスクについては、後記「5 運用状況 (2) 投資資産 ③その他投資資産の主要なもの (イ) 投資不動産物件の概要 d. 個別不動産等の概要」を併せてご参照下さい。

本投資法人は、対応可能な限りにおいてこれらのリスクの発生の回避及び発生した場合の対応に努める方針ですが、回避及び対応が結果的に十分である保証はありません。以下に記載するリスクが現実化した場合、本投資証券又は本投資法人債券の市場価格は下落する可能性があり、その結果として、本投資証券又は本投資法人債券の投資家が損失を被る可能性があります。また、本投資法人の純資産額の減少、その他財務状況の悪化による分配金の減少が生じる可能性があります。

各投資家は、自らの責任において、本項及び本書中の本項以外の記載事項を慎重に検討した上で、本投資証券又は本投資法人債券に関する投資判断を行う必要があります。

なお、本書に記載の事項には、将来に関する事項が含まれますが、別段の記載のない限り、これら事項は本書の提出日現在における本投資法人及び資産運用会社の判断によるものです。

本項に記載されているリスク項目は、以下のとおりです。

- ① 本投資証券又は本投資法人債券の商品性に関するリスク
  - (イ) 本投資証券又は本投資法人債券の市場価格の変動に関するリスク
  - (ロ) 本投資証券の流動性に関するリスク
  - (ハ) 金銭の分配に関するリスク
  - (ニ) 収入及び支出の変動に関するリスク
  - (ホ) 投資口の追加発行時の1口当たりの価値の希薄化に関するリスク
  - (ヘ) 投資法人債券の償還・利払に関するリスク
- ② 本投資法人の運用方針に関するリスク
  - (イ) 投資対象を単一用途に限定していることによるリスク
  - (ロ) 投資対象不動産が地域的に又は特定の物件に偏ることに関するリスク
  - (ハ) 不動産を取得又は処分できないリスク
  - (ニ) 本投資法人の外部成長戦略に関するリスク
  - (ホ) 投資口の追加発行、金銭の借入れ及び投資法人債の発行による資金調達に関するリスク
  - (ヘ) 匿名組合出資持分への投資に関するリスク
  - (ト) 金銭債権投資及び金銭債権を信託する信託受益権への投資に関するリスク
  - (チ) 特定目的会社の優先出資証券への投資に関するリスク
- ③ 本投資法人の関係者、仕組みに関するリスク
  - (イ) 大和証券グループ本社への依存、利益相反に関するリスク
  - (ロ) 本投資法人の関係者への依存、利益相反に関するリスク
  - (ハ) 本投資法人の執行役員及び資産運用会社の人材に依存しているリスク
  - (ニ) 資産運用会社の兼業業務によるリスク
  - (ホ) インサイダー取引規制に関するリスク
  - (ヘ) 本投資法人の投資方針の変更に関するリスク
  - (ト) 本投資法人の倒産又は登録抹消のリスク
  - (チ) 敷金及び保証金に関するリスク
- ④ 不動産及び信託の受益権に関するリスク
  - (イ) 不動産の欠陥、瑕疵及び契約不適合に関するリスク
  - (ロ) 土地の境界等に関するリスク
  - (ハ) 賃貸借契約に関するリスク
  - (ニ) 災害等による建物の滅失、劣化及び毀損のリスク
  - (ホ) 不動産に係る所有者責任、修繕・維持費用等に関するリスク
  - (ヘ) 不動産に係る行政法規・条例等に関するリスク
  - (ト) 法令の制定・変更に関するリスク
  - (チ) 地球温暖化対策に関するリスク
  - (リ) 売主の倒産等の影響を受けるリスク
  - (ヌ) マスターリースに関するリスク

- (ル) 転貸に関するリスク
- (ヲ) テナントの集中に関するリスク
- (ワ) テナント等による不動産の利用状況に関するリスク
- (カ) 共有物件に関するリスク
- (ヨ) 区分所有建物に関するリスク
- (タ) 借地物件に関するリスク
- (レ) 借家物件に関するリスク
- (ソ) 開発物件に関するリスク
- (ツ) 有害物質に関するリスク
- (ネ) 不動産を信託の受益権の形態で保有する場合の固有のリスク
- (ナ) 不動産信託受益権の準共有等に関するリスク
- (ラ) フォワード・コミットメントに係るリスク
- ⑤ 税制等に関するリスク
  - (イ) 導管性の維持に関する一般的リスク
  - (ロ) 過大な税負担の発生により支払配当要件が満たされないリスク
  - (ハ) 借入れに係る導管性要件に関するリスク
  - (ニ) 資金不足により計上された利益の全部を配当できないリスク
  - (ホ) 同族会社要件について本投資法人のコントロールが及ばないことによるリスク
  - (ヘ) 投資口を保有する投資主数について本投資法人のコントロールが及ばないことによるリスク
  - (ト) 税務調査等による更正処分のため、追加的な税金が発生するリスク
  - (チ) 不動産の取得に伴う軽減税制が適用されないリスク
  - (リ) 一般的な税制の変更に関するリスク
  - (ヌ) 減損会計の適用に関するリスク
  - (ル) 納税遅延に係る延滞税等の発生に関するリスク
- ⑥ その他
  - (イ) 専門家報告書等に関するリスク
  - (ロ) 感染症の拡大等に関するリスク

① 本投資証券又は本投資法人債券の商品性に関するリスク

(イ) 本投資証券又は本投資法人債券の市場価格の変動に関するリスク

本投資証券は、投資主からの請求による投資口の払戻しを行わないクローズド・エンド型であるため、投資主が本投資証券を換価する手段は、本投資証券の売却に限定されます。

本投資証券の市場価格は、金融商品取引所における需給バランスにより影響を受け、一定の期間内に大量の売却が出た場合には、大きく価格が下落する可能性があります。本投資証券又は本投資法人債券の市場価格は、国内外の金利情勢、経済情勢、不動産市況、ウクライナ情勢を含む国際情勢や資源価格、電力料金その他の物価の状況、その他市場を取り巻く様々な要因の影響を受けて変動します。特に、感染が世界的に拡大している新型コロナウイルス感染症の影響により、経済活動は停滞し、不動産投資信託証券の市場価格も影響を受けています。今後、新型コロナウイルス感染症の更なる拡大やその長期化、政府による緊急事態宣言やこれに伴う地方自治体の措置や要請等により、更なる経済活動の抑制又はその長期化が生じ、金融商品市場や本投資口の市場価格に影響を及ぼす可能性があります。また、本投資法人若しくは資産運用会社、又は他の投資法人若しくは他の資産運用会社に対して監督官庁による行政処分の勧告や行政処分が行われた場合にも、本投資証券又は本投資法人債券の市場価格が下落することがあります。

本投資証券又は本投資法人債券の市場価格が下落した場合、投資主又は投資法人債権者は、本投資証券又は本投資法人債券を取得した価額で売却できない可能性があります、その結果、損失を被る可能性があります。

(ロ) 本投資証券の流動性に関するリスク

本投資証券は、本投資法人の資産総額の減少、投資口の売買高の減少その他により、東京証券取引所の定める「有価証券上場規程」に規定される上場廃止基準に抵触する場合には、本投資証券の上場が廃止されます。本投資証券の上場が廃止された場合、又はその他の理由で本投資証券の東京証券取引所における売却が困難若しくは不可能となった場合には、投資主は、本投資証券を希望する時期又は条件で換価できないか、全く換価できない可能性があります、これにより損失を被る可能性があります。

(ハ) 金銭の分配に関するリスク

本投資法人は前記「2 投資方針（3）分配方針」に記載の分配方針に従って、投資主に対して金銭の分配を行う予定ですが、分配の有無及びその金額は、いかなる場合においても保証されるものではありません。本投資法人が取得する不動産及び不動産を裏付けとする資産の当該裏付け不動産（以下、本「（1）リスク要因」の項において「不動産」と総称します。）の賃貸状況、売却に伴う損益、減損損失の発生や建替えに伴う除却損等により、期間損益が変動し、投資主への分配金が増減することがあります。

(ニ) 収入及び支出の変動に関するリスク

本投資法人の収入は、本投資法人が取得する不動産の賃料収入に主として依存しています。不動産に係る賃料収入は、不動産の稼働率の低下等により、大きく減少する可能性があるほか、賃借人との協議や賃借人からの請求等により賃料が減額されたり、契約どおりの増額改定を行えない可能性もあります（なお、これら不動産に係る賃料収入に関するリスクについては、後記「④ 不動産及び信託の受益権に関するリスク（ハ）賃貸借契約に関するリスク」をご参照下さい。）。また、当該不動産に関して締結される賃貸借契約に基づく賃料が、一般的な賃料水準に比して適正な水準にあるとは限りません。

一方、収入の減少だけでなく、退去するテナントへの預り敷金及び保証金の返還、改修工事等に要する費用支出、多額の資本的支出、不動産の取得等に要する費用、水光熱費、その他不動産に関する支出が状況により増大し、キャッシュ・フローを減ずる要因となる可能性があります。このように、不動産からの収入が減少する可能性があるとともに、不動産に関する支出は増大する可能性があり、これら双方又はいずれか一方の事由が生じた場合、投資主への分配金額が減少したり、本投資証券の市場価格が下落することがあります。

(ホ) 投資口の追加発行時の1口当たりの価値の希薄化に関するリスク

本投資法人は、新規投資口を随時追加発行する予定ですが、かかる追加発行により既存の投資主の保有する投資口の持分割合が減少します。また、本投資法人の計算期間中に追加発行された投資口に対しては、その期における投資口保有期間が異なるにもかかわらず、当該計算期間の期首から存在する投資口と同額の金銭の分配を行うこととなるため、既存の投資主は、追加発行がなかった場合に比して、影響を受ける可能性があります。更に、追加発行の結果、本投資法人の投資口1口当たりの価値が希薄化する可能性があります。

(ヘ) 投資法人債券の償還・利払に関するリスク

本投資法人の信用状況の悪化その他の事由により、本投資法人債券について元本や利子の支払いが滞ったり、支払不能が生じるリスクがあります。

## ② 本投資法人の運用方針に関するリスク

### (イ) 投資対象を単一用途に限定していることによるリスク

本投資法人は、不動産の中でも、主たる用途をオフィスとする不動産及びかかる不動産を裏付けとする特定資産等をその投資対象としています。従って、本投資法人の運用成績は、景気の動向に左右されるオフィスビル需要に大きく影響を受けるといえ、かかる要因により、本投資法人の収益が左右される可能性があります。

### (ロ) 投資対象不動産が地域的に又は特定の物件に偏ることに関するリスク

本投資法人は、資産規模に対する比率として60%以上を東京主要5区に所在する主たる用途をオフィスとする不動産及びかかる不動産を裏付けとする特定資産等に投資することを投資方針としており、今後もその予定です。また、本書の提出日現在、東京主要5区に所在する主たる用途をオフィスとする不動産及びかかる不動産を裏付けとする特定資産への投資比率は、ポートフォリオ全体の80.5%（取得価格ベース）となっています。このように、投資対象となる不動産が地域的に偏っていることから、首都圏における地域経済や不動産マーケットの変動、地震・台風等の災害、人口変動等の特有な事象の発生によって、本投資法人の収益に重大な影響が生じる可能性があります。

また、資産規模に占める割合が大きい個別の資産に関して、地震その他の災害による影響、稼働率の低下、賃料水準の下落等の事情が発生した場合、本投資法人の財務状況等に影響を与える可能性があります。

### (ハ) 不動産を取得又は処分できないリスク

不動産は、一般的にそれぞれの物件の個性が強いため代替性がなく、流動性が低いため、希望する時期に希望する物件を取得又は処分できない可能性があります。取得が可能であったとしても、投資採算の観点から希望した価格、時期その他の条件で取引を行えない可能性等もあります。更に、本投資法人が不動産を取得した後にこれらを処分する場合にも、投資採算の観点から希望した価格、時期その他の条件で取引を行えない可能性等もあります。

また、資産運用会社は、大和証券グループ本社との間で、スポンサー・サポート契約を締結しており、同社から提供される物件等に関する情報に基づく物件取得の機会を活用することを検討しています。しかし、大和証券グループ本社との間のスポンサー・サポート契約は、資産運用会社に不動産に関する情報の提供を受ける権利を与えるものにすぎず、大和証券グループ本社は、本投資法人に対して、不動産を本投資法人の希望する価格で売却する義務を負っているわけではありません。すなわち、当該スポンサー・サポート契約により、本投資法人が適切であると判断する不動産を適切な価格で取得できることまで確保されているわけではありません。

以上の結果、本投資法人が利回りの向上や収益の安定化等のために最適と考える資産のポートフォリオを構築できない可能性があり、また、ポートフォリオの組替えが適時に行えない可能性があります。

### (ニ) 本投資法人の外部成長戦略に関するリスク

本投資法人は、個別の物件購入による方法に加え、投資主価値の向上のため適切であると考えられる場合には、迅速な外部成長を達成するために、他の投資法人との合併による外部成長手段を用いることを排除するものではありません。

かかる合併が行われた場合、運用ガイドラインに定めるポートフォリオ構築方針とは異なる資産構成になることや本投資法人の財務状況に変動が生じる可能性があります。更に、合併により本投資法人が企図するシナジー効果又は費用削減の効果等のメリットが得られず、また、合併の条件によっては本投資法人の投資主の持分が希薄化される可能性もあり、結果として、投資主に損害を及ぼす可能性があります。

### (ホ) 投資口の追加発行、金銭の借入れ及び投資法人債の発行による資金調達に関するリスク

投資口の追加発行、金銭の借入れ及び投資法人債の発行の可能性及び条件は、本投資法人の経済的信用力、金利情勢その他の要因による影響を受けるため、今後本投資法人の希望する時期及び条件で投資口の追加発行、金銭の借入れ及び投資法人債の発行を行うことができる保証はなく、その結果、予定した資産を取得できなかったり、予定しない資産の売却を余儀なくされたり、資金繰りがつかなくなる可能性があります。

本投資法人が金銭の借入れ又は投資法人債の発行を行う場合において、当該金銭の借入れ又は投資法人債の発行の条件として、投資主への金銭の分配を制約する等の財務制限条項が設けられたり、規約の変更が制限される等の可能性があり、このような制約が本投資法人の運営に支障をきたし、又は投資主に対する金銭の分配額等に影響を及ぼす可能性があります。

また、本投資法人は、保有する運用資産又はその原資産の全部又は一部を今後、新規の借入れ又は既存の借入れについて担保に供することがあります。この場合、本投資法人は、被担保債権を弁済しない限り、担保対象たる運用資産を処分し、又は運用不動産たる建物の建替等を行うに当たり、貸付人の承諾を取得する等の制

限を受ける場合があります。その結果、本投資法人が必要とする時期や売却価格を含む条件で運用資産や運用不動産を処分等できないおそれがあります。

更に、借入れ及び投資法人債の金利その他の条件やこれに関する費用は、借入時及び投資法人債発行時の市場動向並びに投資法人債に係る格付等に左右され、変動金利の場合には、その後の市場動向にも左右されます。借入れ及び投資法人債の金利が上昇し、又は、本投資法人の借入額及び投資法人債発行額が増加した場合には、本投資法人の利払額は増加します。このような利払額の増加により、投資主に対する金銭の分配額等に影響を及ぼす可能性があります。

#### (へ) 匿名組合出資持分への投資に関するリスク

本投資法人はその規約に基づき、不動産等に関する匿名組合出資持分への投資を行うことがあります。匿名組合に出資する場合、本投資法人の出資を営業者が不動産等に投資することになりますが、当該不動産等に係る収益が悪化した場合、当該不動産等の価値が下落した場合、意図されない課税が生じた場合や匿名組合に係る不動産等が想定した価格で売却できない場合等には、当該匿名組合出資持分より得られる運用益や分配される残余財産の減少等により本投資法人が営業者に出資した金額を回収できない等の損害を被る可能性があります。また、匿名組合出資持分については契約上譲渡が禁止若しくは制限されている場合があり、又は、確立された流通市場が存在しないため、その流動性が低く、本投資法人が譲渡を意図しても、適切な時期及び価格で譲渡することが困難となる可能性があります。又は、予定より低い価額での売買を余儀なくされる可能性があります。また、匿名組合出資持分への投資は、営業者が開発する新規物件に係る優先交渉権等の取得を目的として行われることがありますが、かかる優先交渉権等により当該新規物件を取得できる保証はありません。

#### (ト) 金銭債権投資及び金銭債権を信託する信託受益権への投資に関するリスク

本投資法人は、個別の物件購入による方法に加え、投資主価値の向上に適切であると考えられる場合には、外部成長を達成するために、不動産を担保としている金銭債権及び不動産信託受益権を担保としている金銭債権を信託する信託受益権又は担保とする債券（以下「金銭債権等」といいます。）に投資することを排除するものではありません。かかる投資が行われた場合、金銭債権等の債務者から直接に担保としている不動産又は不動産信託受益権を取得する可能性があります。

一方、金銭債権等の評価が下落した場合には、会計上の評価損が発生する可能性や、当該金銭債権等の回収を行う場合に、当初投資した金額未満しか回収することができず、投資損失が発生する可能性があります。また、投資した金銭債権等が債務不履行により予定された金利・信託配当等を受け取れなくなる可能性があります。

#### (チ) 特定目的会社の優先出資証券への投資に関するリスク

本投資法人はその規約に基づき、資産流動化法に基づく特定目的会社はその資産の2分の1を超える額を不動産等に投資することを目的とする場合、その優先出資証券への投資を行うことがあります。かかる優先出資証券への投資を行う場合、本投資法人の投資を特定目的会社が不動産等に投資することになりますが、当該不動産等に係る収益が悪化した場合、当該不動産等の価値が下落した場合、特定目的会社の保有する不動産等が想定した価格で売却できない場合又は導管体である特定目的会社において意図されない課税が生じた場合等には、当該優先出資証券より得られる運用益や分配される残余財産の減少等により、本投資法人が投資した金額を回収できない等の損害を被る可能性があります。また、優先出資証券については、確立された流通市場が存在しないため、その流動性が低く、本投資法人が譲渡を意図しても、適切な時期及び価格で譲渡することが困難となる可能性があります。又は、予定より低い価額での売買を余儀なくされる可能性があります。更に、優先出資証券への投資は、特定目的会社が開発する新規物件に係る優先交渉権等の取得を目的として行われることがありますが、かかる優先交渉権等により当該新規物件を取得できる保証がない場合があります。

### ③ 本投資法人の関係者、仕組みに関するリスク

#### (イ) 大和証券グループ本社への依存、利益相反に関するリスク

大和証券グループ本社は、本書の提出日現在、資産運用会社の発行済株式の全てを保有しており、資産運用会社の親会社に該当します。大和証券グループ本社は資産運用会社の一部の役職員の出向元であり、また、資産運用会社の取締役の一部及び監査役には、同社又はその子会社が兼職先となっている者がいます。更に、資産運用会社は、大和証券グループ本社と2009年6月17日付でスポンサー・サポート契約を締結しています（スポンサー・サポート契約については、前記「1 投資法人の概況 (3) 投資法人の仕組み ② 本投資法人及び本投資法人の関係法人の運営上の役割、名称及び関係業務の概要」をご参照下さい。）。

大和証券グループ本社は本投資法人の持続的かつ安定的な成長を図ることを目的として、資産運用会社への物件等の情報その他の資産運用会社の運営に関連する情報で、大和証券グループ本社が資産運用会社又は本投資法人にとって有用であると判断する情報を随時提供し、資産運用会社の人材確保への協力及びブリッジファンドの組成等へ商業上合理的な範囲内で協力することとされています。また、資産運用会社は、大和証券グループ本社との間で、2020年10月21日付でスポンサー・サポート契約の変更覚書を締結しており、本投資法人が短期投資法人債を発行しようとする際には、大和証券グループ本社はその引受け等を通じて本投資法人による資金調達に商業上合理的な範囲内で協力する旨の定めが定められています。更に、当該スポンサー・サポート契約に基づくスポンサー・サポートの一環として、資産運用会社はDRTとパイプラインサポート等に関する基本契約を締結しており、DRTからパイプラインサポートやウェアハウジング機能の提供を受けることができる旨が定められています。しかし、大和証券グループ本社との間のスポンサー・サポート契約は、商業上合理的な範囲内での協力を約束したものにすぎず、当該スポンサー・サポート契約により、本投資法人が希望する条件で物件を取得し又は短期法人債を発行できることが確保されているわけではありません。DRTとのパイプラインサポート等に関する基本契約も、DRTに本投資法人の希望する条件で物件の売却等を義務づけるものではありません。

本投資法人及び資産運用会社は、大和証券グループ本社と密接な関係を有しており、本投資法人による安定した収益の確保と成長性に対する影響は相当程度高いといえます。

従って、本投資法人及び資産運用会社が、大和証券グループ本社との間で、本書の提出日現在における関係と同様の関係を維持できなくなった場合には、本投資法人に影響が及ぶ可能性があります。

更に、本投資法人や資産運用会社が、資産運用活動その他を通じて、大和証券グループ本社若しくはそのグループ会社又はこれらの会社が運用するファンド等との間で取引を行う場合や物件を共同して運用・維持する場合、大和証券グループ本社若しくはそのグループ会社又はこれらの会社が運用するファンド等の利益を図るために、本投資法人の投資主又は投資法人債権者の利益に反する行為を行う可能性もあり、その場合には、本投資法人の投資主又は投資法人債権者に損害が発生する可能性があります。

#### (ロ) 本投資法人の関係者への依存、利益相反に関するリスク

本投資法人は、投信法に基づき、全ての執行役員及び監督役員から構成される役員会において重要な意思決定を行い、資産の運用を資産運用会社に、資産の保管を資産保管会社に、一般事務を一般事務受託者に、それぞれ委託しています。本投資法人の円滑な業務遂行の実現のためにはこれらの者の能力、経験及びノウハウに依存するところが大きいと考えられますが、これらの者が業務遂行に必要な人的・財務的基盤等を必ずしも維持できる保証はありません。また、投信法は、本投資法人の執行役員及び監督役員並びに本投資法人の関係者に関する義務及び責任を定めていますが、これらの本投資法人の関係者が投信法その他の法令に反し、又は、法定の措置をとらないときは、投資主又は投資法人債権者に損害が発生する可能性があります。

また、資産運用会社、一般事務受託者及び資産保管会社が、法令上又は契約上負っている善良な管理者としての注意義務（善管注意義務）、本投資法人のために忠実に職務を遂行する義務（忠実義務）、利益相反状況にある場合に本投資法人の利益を害してはならない義務、その他の義務に違反した場合には、本投資法人の存続及び収益等に影響を及ぼし、投資主又は投資法人債権者が損害を受ける可能性があります。

なお、資産運用会社の役職員には、大和証券グループ本社又はその子会社からの出向者である者及びそれらの会社が兼職先となっている者がいます。また、資産運用会社の役職員は、大和証券グループ本社の株式を取得することがあります。このため、大和証券グループ本社を含む大和証券グループと本投資法人の間に利益相反関係が生ずる場面では、資産運用会社の当該役職員と本投資法人との間でも同様に利益相反関係が生じる可能性があります。

このほかに、資産運用会社又は本投資法人若しくは運用資産である不動産信託受益権に関する信託受託者から委託を受ける業者として、PM会社、建物の管理会社等があります。本投資法人の収益性の維持・向上のためにはこれらの者の能力、経験及びノウハウに依存するところも大きいと考えられますが、これらの者が業務遂行に必要な人的・財務的基盤等を必ずしも維持できる保証はありません。これらの者について業務の懈怠その他の義務違反があった場合や業務遂行能力が失われた場合には、本投資法人の存続及び収益等に影響を及ぼ

す可能性があります。

(ハ) 本投資法人の執行役員及び資産運用会社の人材に依存しているリスク

本投資法人の運営は、本投資法人の執行役員及び資産運用会社の個々の人材の能力、経験及びノウハウに大きく依存しており、これらの人材が失われた場合、又は将来的に必要とされる人材が確保できない場合、本投資法人の運営に影響をもたらす可能性があります。

(ニ) 資産運用会社の兼業業務によるリスク

資産運用会社は、2010年3月24日付で、金融商品取引法第28条第3項に規定する投資助言・代理業を金融商品取引業の業務に追加する変更登録を完了し、投資助言業務を開始しました。投資助言業務における顧客と本投資法人が、特定の資産の賃貸借や取得又は処分に関して競合する場合において、投資法人の投資運用業に際して取得したテナントや物件等に関する情報を本投資法人のために利用せず投資助言業務の顧客に提供するなど、資産運用会社が本投資法人の利益を優先せず、投資助言業務における顧客の利益を優先し、その結果、本投資法人の利益を害することとなる可能性が存します。資産運用会社は、これら利益相反その他の弊害の防止を目的として、適切かつ合理的な措置を講じるよう努めています。具体的には、資産運用会社は、同社の社内規程において、投資助言業務においては、本投資法人、大和証券リビング投資法人(DLI)、大和証券レジデンシャル・プライベート投資法人(DRP)、大和証券ホテル・プライベート投資法人(DHP)若しくは大和証券ロジスティクス・プライベート投資法人(DLP)の運用対象とはならない物件を取得する場合、又は本投資法人、DLI、DRP、DHP若しくはDLPが取得の優先権を行使しないと判断した物件を取得する場合を除き、新規物件取得に関する助言業務は行わないこととしています。また、投資助言業務の顧客である投資組合等と本投資法人との間の物件取引を制限することにより、利益相反が生ずる場면을極力回避しています。

また、資産運用会社は、2012年5月9日付で、資産運用会社が行う投資運用業の種別として投資一任契約に基づく投資運用業を追加する変更届出を、2012年5月30日付で、金融商品取引法第28条第2項に規定する第二種金融商品取引業を金融商品取引業の業務に追加する変更登録を、それぞれ完了しました。これらにより資産運用会社は本投資法人以外の投資法人又は不動産ファンド等の資産運用業務を受託することが可能となっています。資産運用会社の顧客である他の投資法人又は不動産ファンド等と本投資法人が、特定の資産の賃貸借や取得又は処分に関して競合する場合、資産運用会社が本投資法人の利益を優先せず当該他の投資法人又は不動産ファンド等の利益を優先し、あるいはかかる取扱いをしない場合においても、同一の資産運用会社が運用する投資法人及び不動産ファンド等において取得機会が競合する結果、本投資法人の資産の賃貸借や取得又は処分に影響を及ぼす可能性が存します。この点に関しては、投資一任業務の投資対象を主たる用途がオフィス以外である不動産等とすること、又は投資一任業務の投資対象を主たる用途がオフィスである不動産等とする場合であっても、本投資法人が取得の優先権を行使しないと判断した場合に限り、当該不動産等を取得するとすることで、主たる用途をオフィスとする不動産及びかかる不動産を裏付けとする特定資産等を投資対象とする本投資法人との間で、利益相反が生じることを防止しています。

なお、資産運用会社は、2012年12月17日付で非上場のオープン・エンド型不動産投資法人であるDRPの設立を行い、2013年1月15日付で登録され、その資産の運用を受託しています。DRPの投資対象は主たる用途を居住用施設(高齢者を入居・利用の対象としたヘルスケア施設を除きます。)とする不動産等であるため、主たる用途をオフィスとする不動産及びかかる不動産を裏付けとする特定資産等を投資対象とする本投資法人との間で、資産の賃貸借や取得又は処分等に関して利益相反が生じることを回避しています。

また、資産運用会社は、2014年1月7日付でクローズド・エンド型不動産投資法人である日本ヘルスケア投資法人(NHI)の設立を行い、2014年2月5日付で登録され、その資産の運用を受託して参りました。その後、資産運用会社は2018年10月1日付でクローズド・エンド型不動産投資法人である日本賃貸住宅投資法人

(JRH)の運用を受託し、2020年4月1日付でJRHはNHIを吸収合併し、名称を大和証券リビング投資法人(DLI)へ変更しました。DLIは東京証券取引所不動産投資信託証券市場に上場しています。DLIの投資対象は主たる用途を居住用施設並びにヘルスケア施設(高齢者を入居・利用の対象とした介護施設及び居住施設(有料老人ホーム、サービス付き高齢者向け住宅等))とする不動産等であるため、主たる用途をオフィスとする不動産及びかかる不動産を裏付けとする特定資産等を投資対象とする本投資法人との間で、資産の賃貸借や取得又は処分等に関して利益相反が生じることを回避しています。

更に、資産運用会社は、2018年3月7日付で非上場のオープン・エンド型不動産投資法人であるDHPの設立を行い、2018年3月26日付で登録され、その資産の運用を受託しています。DHPの投資対象は主たる用途を宿泊用施設(主たる用途が居住用施設であるものを宿泊用に提供するものは含みません。)とする不動産等であるため、主たる用途をオフィスとする不動産及びかかる不動産を裏付けとする特定資産等を投資対象とする本投資法人との間で、資産の賃貸借や取得又は処分等に関して利益相反が生じることを回避しています。

また、資産運用会社は、2019年12月5日付で非上場のオープン・エンド型不動産投資法人であるDLPの設立を行い、2019年12月24日付で登録され、その資産の運用を受託しています。DLPの投資対象は主たる用途を物流施設とする不動産等であるため、主たる用途をオフィスとする不動産及びかかる不動産を裏付けとする特定資産を投資対象とする本投資法人との間で、資産の賃貸借や取得又は処分等に関して利益相反が生じることを回避しています。

金融商品取引法上、資産運用会社は、本投資法人のため忠実に、かつ本投資法人に対し善良な管理者の注意をもって、本投資法人の資産の運用に係る業務を遂行することが義務付けられております（金融商品取引法第42条）。更に、資産運用会社は、本投資法人の資産運用業務を担当する部署を投資助言業務及び投資一任業務を担当する部署とは別の部署とした上で、双方の部署がそれぞれ有する情報を適切に管理することにより、上記のような弊害の未然防止に努めています。

兼業業務による弊害が生じないよう、上記のような措置がとられていますが、これらの措置が適切に運用されない場合には、本投資法人及び投資主に損害が発生する可能性があります。

#### (ホ) インサイダー取引規制に関するリスク

本投資法人の発行する投資口及び投資法人債の取引は、金融商品取引法が定めるインサイダー取引規制の対象になっています。

本投資法人の投資口につきインサイダー取引規制に違反する行為が行われた場合には、投資家の本投資口又は不動産投資信託証券市場に対する信頼を害し、ひいては本投資口の流動性の低下や市場価格の下落等の影響をもたらすおそれがあります。

#### (ヘ) 本投資法人の投資方針の変更に関するリスク

本投資法人の規約に記載されている資産運用の対象及び方針等の基本的な事項の変更には、投資主総会の承認が必要ですが、本投資法人の役員会及び資産運用会社の取締役会が定めたより詳細な投資方針、ポートフォリオ構築方針、運用ガイドライン等については、投資主総会の承認を経ることなく、変更することが可能です。そのため、本投資法人の投資主の意思が反映されないまま、これらに変更される可能性があります。

また、本投資証券について支配権獲得その他を意図した取得が行われた場合、投資主総会での決議等の結果として本投資法人の運用方針、運用形態等が他の投資主の想定しなかった方針、形態等に変更される可能性があります。

#### (ト) 本投資法人の倒産又は登録抹消のリスク

本投資法人は、破産法（平成16年法律第75号。その後の改正を含みます。以下「破産法」といいます。）上の破産手続、民事再生法（平成11年法律第225号。その後の改正を含みます。以下「民事再生法」といいます。）上の再生手続及び投信法上の特別清算手続（投信法第164条）に服する可能性があります。

本投資法人は、投信法に基づいて投資法人としての登録を受けていますが、一定の事由が発生した場合に投信法に従ってその登録が取消される可能性があります（投信法第216条）。その場合には、本投資証券の上場が廃止され、本投資法人は解散し、清算手続に入ります。

本投資法人が清算される場合、投資主は、全ての債権者への弁済（投資法人債の償還を含みます。）後の残余財産の分配に与ることによってしか投資金額を回収することができません。このため、投資主は、投資金額の全部又は一部について回収を得ることができない可能性があります。

#### (チ) 敷金及び保証金に関するリスク

本投資法人は、運用資産の賃借人が無利息又は低利で預託した敷金又は保証金を運用資産の取得資金の一部として利用する場合があります。しかし、賃貸市場の動向、賃借人との交渉等により、本投資法人の想定よりも賃借人からの敷金及び保証金の預託額が少なくなり、又は預託期間が短くなる可能性があり、この場合、必要な資金を借入れ等により調達せざるを得なくなります。また、敷金又は保証金を本投資法人が利用する条件として、本投資法人が敷金又は保証金の返還債務を負う場合があり、当該返還債務の履行に必要な資金を借入れ等により調達する可能性があります。これらの結果、本投資法人の収益に影響をもたらす可能性があります。



#### ④ 不動産及び信託の受益権に関するリスク

本投資法人の主たる運用資産は、前記「2 投資方針 (2) 投資対象 ① 投資対象とする資産の種類」に記載のとおり、不動産等及び不動産対応証券です。不動産を信託する信託の受益権その他不動産を裏付けとする資産の所有者は、その信託財産である不動産又は裏付けとなる不動産を直接所有する場合と、経済的には、ほぼ同様の利益状況に置かれます。従って、以下に記載する不動産に関するリスクは、不動産を信託する信託の受益権その他不動産を裏付けとする資産についても、ほぼ同様にあてはまります。なお、信託の受益権特有のリスクについては、後記「(ネ) 不動産を信託の受益権の形態で保有する場合の固有のリスク」及び「(ナ) 不動産信託受益権の準共有等に関するリスク」をご参照下さい。

#### (イ) 不動産の欠陥、瑕疵及び契約不適合に関するリスク

不動産には権利、地盤、地質、構造等に関して欠陥、瑕疵等が存在している可能性や種類、品質若しくは数量に関して契約の内容に適合しない場合があります。また、かかる欠陥、瑕疵又は契約不適合等が取得後に判明する可能性もあります。建築基準法等の行政法規が求める所定の手続を経由した不動産についても、当該行政法規の求める安全性や構造耐力等を有するとの保証や建物が適正に施工されているとの保証はなく、取得時には想定し得ない隠れた構造上その他の欠陥・瑕疵又は契約不適合の存在等が取得後に判明するおそれもあります（建物の施工を請負った建設会社又はその下請業者において、建物が適正に施工されない場合があります。得るほか、免震装置、制振装置その他の建築資材の強度・機能等の不具合や基準への不適合がないとの保証はありません。）。本投資法人は、状況によっては、前所有者に対し一定の事項につき表明及び保証を要求することを想定していますが、たとえかかる表明及び保証が真実でなかったことを理由とする損害賠償責任を追及できたとしても、これらの責任の期間及び責任額は一定範囲に限定されるのが通例であり、また、前所有者が解散したり無資力になっているために実効性がない場合もあります。更に、取得資産の売主は、いずれも主として不動産信託受益権の保有のみを目的とする法人で契約上瑕疵担保責任又は契約不適合による担保責任を負うこととされている場合であっても、瑕疵担保責任又は契約不適合による担保責任を負担するに足る資力を有しない可能性があります。

また、民法の一部を改正する法律（平成29年法律第44号）（以下「民法改正法」といいます。）による民法改正（以下「民法改正」といい、民法改正前の民法を「旧民法」といいます。）の施行日である2020年4月1日より前に締結された不動産の売買においては、旧民法の規定が適用され（民法改正法附則第34条第1項等）、特約で排除されていない限り、その対象となる不動産に隠れた瑕疵があった場合には、売主は、旧民法第570条により買主に対して瑕疵担保責任を負うことになります。買主は、瑕疵があることを知った日から1年以内に解除権又は損害賠償請求権の行使をすることができます。したがって、本投資法人が特定の不動産の買主となる場合、不動産に係る物理的、法的な瑕疵があり、それが隠れたものである場合には、上記に従い、本投資法人は売主に対して瑕疵担保責任を追及することができますが、かかる期間制限を超えて瑕疵担保責任を追及することはできません。また、本投資法人が売主となる場合、瑕疵担保責任を追及されるおそれがあります。

他方で、民法改正法の施行日である2020年4月1日以後に締結された不動産の売買においては、民法改正後の民法の規定が適用され、その対象となる不動産が種類、品質又は数量に関して契約の内容に適合しないものであった場合には、特約で排除されていない限り、売主は、買主に対して契約不適合による担保責任を負うことになります。買主は、契約不適合を知った時から1年以内に、売主に対して契約不適合であることについて通知をした場合、責任を追及することができ、また、売主が不動産の引渡しの際にその不適合を知り、又は重大な過失によって知らなかったときには、かかる期間制限なく、契約不適合による担保責任を追及することができます。買主は、契約不適合が買主の責めに帰すべき事由によるものである場合を除き、責任の追及として、契約不適合が売主の責めに帰すべき事由によるものであるかを問わず、履行の追完請求権や代金減額請求権を行使することができます。また、買主は、不履行の程度が契約及び取引上の社会通念に照らして軽微であるときを除き、契約を解除することができます。更に、買主は、契約不適合について売主の責めに帰すべき事由がある場合、履行利益も含み得る損害賠償責任を追及することができます。したがって、本投資法人が特定の不動産の買主となる場合、上記に従い、本投資法人は売主に対して契約不適合による担保責任を追及することができますが、上記一定の場合を除き期間制限を超えて責任を追及することはできません。

更に、本投資法人が買主であるときに、売主がSPC（特別目的会社）である等売主の資力が十分でない場合や売主が清算又は倒産した場合等、実際には売主に対して瑕疵担保責任、契約不適合による担保責任又は売買契約等の違反による責任を追及することにより損害の回避又は回復を図ることができない場合があります。また、個別の事情により、売買契約上売主が瑕疵担保責任又は契約不適合による担保責任を負担する期間又は補償金額を限定し、又はこれを全く負わない旨の特約をすることがあります。

また、本投資法人が不動産を売却する場合、本投資法人は、宅地建物取引業法（昭和27年法律第176号。その後の改正を含みます。）（以下「宅建業法」といいます。）上、宅地建物取引業者とみなされるため、同法

に基づき、売却の相手方が宅地建物取引業者である場合を除いて、不動産の売買契約において、瑕疵担保責任又は契約不適合に関し、買主に不利となる特約をすることが制限されています。したがって、本投資法人が不動産を売却する場合は、売却した不動産の欠陥、瑕疵又は契約不適合等の修補その他に係る予定外の費用を負担せざるを得なくなることがあり、投資主又は投資法人債権者に損害を与える可能性があります。

これらの場合には、当該欠陥、瑕疵又は契約不適合等の程度によっては当該不動産の資産価値が低下することを防ぐために買主である本投資法人が当該欠陥、瑕疵又は契約不適合等の修補その他に係る予定外の費用を負担せざるを得なくなることがあり、投資主又は投資法人債権者に損害を与える可能性があります。

加えて、不動産をめぐる権利義務関係の複雑さゆえに、不動産に関する権利が第三者の権利や行政法規等により制限を受けたり、第三者の権利を侵害していることが後になって判明する可能性があります。隣地との越境や境界紛争に起因して損害賠償を請求される可能性もあります。その結果、本投資法人の収益等に影響をもたらす可能性があります。

また、不動産登記簿の記載を信じて取引した場合にも、買主は不動産に係る権利を取得できないことがあります。更に、権利に関する事項のみならず、不動産登記簿中の不動産の表示に関する事項が現況と一致していない場合もあります。このような場合、上記と同じく、本投資法人は売主等に対して法律上又は契約上可能な範囲で責任を追及することとなりますが、その実効性があるとの保証はありません。

#### (ロ) 土地の境界等に関するリスク

我が国においては、土地の境界が曖昧であることが稀ではありませんが、隣地の所有者若しくは占有者からの境界確認書その他境界を確定させる書面が取得できない場合、又は境界標の確認ができないまま当該不動産を取得する場合には、後日、このような不動産を処分するときに事実上の障害が発生する可能性や、境界に関して紛争が発生し、所有敷地の面積の減少、損害賠償責任の負担等、これらの不動産について予定外の費用又は損失が発生する可能性があります。同様に、越境物の存在により、不動産の利用が制限され賃料に影響を与える可能性や、越境物の除去費用等の追加負担が本投資法人に発生し、本投資法人の収益等が影響を受ける可能性があります。

#### (ハ) 賃貸借契約に関するリスク

##### a. 賃貸借契約の解約リスク、更新がなされないリスク

賃借人が賃貸借契約上解約権を留保している場合等には、契約期間中であっても賃貸借契約が終了したり、また、賃貸借契約の期間満了時に契約の更新がなされない場合もあるため、稼働率が低下し、不動産に係る賃料収入が減少することがあります。なお、解約禁止条項、解約ペナルティ条項等を置いて期間中の解約権を制限している場合でも、裁判所によって解約ペナルティが減額されたり、かかる条項の効力が否定される可能性があります。以上のような事由により、賃料収入が減少した場合、本投資法人の収益等に影響を及ぼし、投資主又は投資法人債権者に損害を与える可能性があります。

##### b. 賃料不払に関するリスク

賃借人の財務状況が悪化した場合又は破産法上の破産手続、民事再生法上の再生手続若しくは会社更生法（平成14年法律第154号。その後の改正を含みます。以下「会社更生法」といいます。）上の更生手続その他の倒産手続（以下、併せて「倒産等手続」と総称します。）の対象となった場合、賃貸借契約に基づく賃料支払が滞る可能性があり、この延滞賃料等の債務の合計額が敷金及び保証金で担保される範囲を超える状況になった場合には、投資主又は投資法人債権者に損害を与える可能性があります。

##### c. 賃料改定に係るリスク

テナントとの賃貸借契約の期間が比較的長期間である場合には、多くの場合、賃料等の賃貸借契約の内容について、定期的に見直しを行うこととされています。

従って、本書の提出日現在の賃料が今後も維持される保証はありません。賃料改定により賃料が減額された場合、本投資法人の収益等に影響を及ぼし、投資主又は投資法人債権者に損害を与える可能性があります。

また、定期的な賃料等を増額する旨の規定が賃貸借契約にある場合でも、賃借人との交渉如何によっては、必ずしも、規定どおりに賃料を増額できるとは限りません。

##### d. 賃借人による賃料減額請求権行使のリスク

建物の賃借人は、定期建物賃貸借契約において借地借家法第32条に基づく賃料減額請求権を排除する特約を設けた場合を除いて、同条に基づく賃料減額請求をすることができます。請求が認められた場合、当該不動産から得られる賃料収入が減少し、本投資法人の収益等に影響を及ぼし、投資主又は投資法人債権者に損害を与える可能性があります。

(二) 災害等による建物の滅失、劣化及び毀損のリスク

火災、地震、津波、大雨、暴風雨、洪水、落雷、竜巻、戦争、暴動、騒乱、テロ等（以下「災害等」といいます。）により不動産が滅失、劣化又は毀損し、その価値が影響を受ける可能性があります。このような場合には、滅失、劣化又は毀損した個所を修復するため一定期間建物の不稼働を余儀なくされることにより、賃料収入が減少し、又は当該不動産の価値が下落する結果、投資主又は投資法人債権者に損害を与える可能性があります。不動産の個別事情により保険契約が締結されない場合、保険契約で支払われる上限額を上回る損害が発生した場合、保険契約で填補されない災害等が発生した場合又は保険契約に基づく保険会社による支払が他の何らかの理由により行われず、減額され若しくは遅れる場合には、本投資法人の収益等に影響を及ぼし、投資主又は投資法人債権者に損害を与える可能性があります。

(ホ) 不動産に係る所有者責任、修繕・維持費用等に関するリスク

運用資産である不動産を原因として、第三者の生命、身体又は財産等を侵害した場合に、損害賠償義務が発生し、結果的に本投資法人が予期せぬ損害を被る可能性があります。特に、土地の工作物の所有者は、民法上無過失責任を負うことがあります。不動産の個別事情により保険契約が締結されない場合、前記「(二) 災害等による建物の滅失、劣化及び毀損のリスク」と同様、本投資法人は影響を受ける可能性があります。

また、不動産につき滅失、毀損又は劣化等が生じ、修繕が必要となる場合には、かかる修繕に関連して多額の費用を要する可能性があります。また、かかる修繕が困難又は不可能な場合には、不動産から得られる賃料収入が減少し、不動産の価値が下落する可能性があります。

また、民法改正後の民法においては、①賃借人が賃貸人に修繕が必要である旨を通知し、又は賃貸人がその旨を知ったにもかかわらず、賃貸人が相当期間内に必要な修繕をしないとき、又は②急迫の事情がある場合、賃借人が修繕権を持つものとされています。かかる修繕権を、賃貸借契約上特約で排除していない場合、予期しない金額で賃借人が賃貸人のコントロールの及ばない修繕を行うおそれがあり、かかる費用の請求を受けるおそれがあります。

(ヘ) 不動産に係る行政法規・条例等に関するリスク

建築基準法（昭和25年法律第201号。その後の改正を含みます。以下「建築基準法」といいます。）又はこれに基づく命令若しくは条例の規定の施行又は適用の際、原則としてこれらの規定に適合しない現に存する建物（現に建築中のものを含みます。）又はその敷地については、当該規定が適用されない扱いとされています（いわゆる既存不適格）。本投資法人はいわゆる新耐震基準を満たさない既存不適格物件を取得する可能性があります。しかし、かかる既存不適格の建物の建替え等を行う場合には、現行の規定が適用されるので、現行の規定に合致させる必要があり、追加的な費用負担が必要となる可能性があります。また、現状と同規模の建物を建築できない可能性があります。

また、不動産に係る様々な行政法規や各地の条例による規制が運用資産である不動産に適用される可能性があります。例えば、都市計画法（昭和43年法律第100号。その後の改正を含みます。以下「都市計画法」といいます。）又は地方公共団体の条例による風致地区内における建築等の規制、河川法（昭和39年法律第167号。その後の改正を含みます。）による河川保全区域における工作物の新築等の制限、文化財保護法（昭和25年法律第214号。その後の改正を含みます。）に基づく試掘調査義務、一定割合において住宅を付置する義務、駐車場設置義務、福祉配慮設備設置義務、緑化推進義務及び雨水流出抑制施設設置義務等が挙げられます。このような義務が課せられている場合、当該不動産の処分及び建替え等に際して、事実上の困難が生じたり、これらの義務を遵守するための追加的な費用負担が生じる可能性があります。更に、運用資産である不動産を含む地域が道路設置等の都市計画の対象となる場合には、当該都市計画対象部分に建築制限が付されたり、建物の敷地とされる面積が減少し収益が減少する可能性があります。また、当該不動産に関して建替え等を行う際に、現状と同規模の建築物を建築できない可能性があります。

(ト) 法令の制定・変更に関するリスク

土壌汚染対策法のほか、将来的に環境保護を目的とする法令等が制定・施行され、過失の有無にかかわらず保有不動産につき大気、土壌、地下水等の汚染に係る調査義務、除去義務、損害賠償義務等が課される可能性があります。

また、消防法（昭和23年法律第186号。その後の改正を含みます。）その他不動産の管理に影響する関係法令の改正により、不動産の管理費用等が増加する可能性があります。更に、建築基準法、都市計画法の改正、新たな立法又は取用、再開発若しくは区画整理等の行政行為等により不動産に関する権利が制限される可能性があります。このような法令若しくは行政行為又はその変更等が本投資法人の収益に影響をもたらす可能性があります。

(チ) 地球温暖化対策に関するリスク

法律又は条例により、地球温暖化対策として、一定の不動産の所有者に温室効果ガス排出に関する報告や排出量制限の義務が課されることがあります。これらの制度創設又は拡充に伴い、排出量削減のための建物改修工事を実施したり、排出権等を取得する等の負担を余儀なくされる可能性があります。

(リ) 売主の倒産等の影響を受けるリスク

本投資法人が、債務超過の状況にある等、財務状態が実質的危機時期にあると認められる又はその疑義がある者を売主として不動産を取得した場合には、当該不動産の売買が売主の債権者により取消される（詐害行為取消）可能性があります。また、本投資法人が不動産を取得した後、売主について倒産等手続が開始した場合には、当該不動産の売買が破産管財人、監督委員又は管財人により否認される可能性が生じます。

また、本投資法人が、不動産の取得時において、売主とその前所有者の間の当該不動産の売買が詐害行為として取消され又は否認される根拠となりうる事実関係を知っている場合には、本投資法人に対しても、売主とその前所有者の間の売買が否認され、その効果を主張される可能性があります。

本投資法人は、管財人等により売買が否認又は取消されるリスク等について諸般の事情を慎重に検討し、実務的に可能な限り管財人等により売買が否認又は取消されるリスク等を回避するよう努めますが、このリスクを完全に排除することは困難です。

更に、取引の態様如何によっては売主と本投資法人との間の不動産の売買が、担保取引であると判断され、当該不動産は破産者である売主の破産財団の一部を構成し、又は更生会社若しくは再生債務者である売主の財産に属するとみなされる可能性（いわゆる真正譲渡でないといみなされるリスク）もあります。

(ヌ) マスターリースに関するリスク

本投資法人が運用する不動産は、マスターリース会社（転貸人）が本投資法人又は信託受託者（賃貸人）とマスターリース契約を締結した上でエンドテナント（転借人）に対して転貸する、マスターリースの形態をとる場合があります。

マスターリースの形態をとる不動産においては、マスターリース会社の財務状態が悪化した場合、エンドテナントからマスターリース会社に賃料が支払われたにもかかわらず、マスターリース会社から本投資法人又は信託受託者への賃料の支払が滞る可能性があります。

(ル) 転貸に関するリスク

賃借人（転借人を含みます。）に、不動産の一部又は全部を転貸する権限を与えた場合、本投資法人は、不動産に入居するテナントを自己の意思により選択できなくなったり、退去させられなくなる可能性があるほか、賃借人の賃料が、転借人の賃借人に対する賃料に連動する場合、転借人の信用状態等が、本投資法人の収益に影響を及ぼす可能性があります。

また、賃貸借契約が合意解約された場合、又は債務不履行を理由に解除された場合であっても、賃貸借契約上、賃貸借契約終了の場合に転貸人の転借人に対する敷金等の返還義務が賃貸人に承継される旨規定されている場合等には、かかる敷金等の返還義務が、賃貸人に承継される可能性があります。このような場合、敷金等の返還原資は賃貸人の負担となり、本投資法人の収益に影響を及ぼす可能性があります。

(ロ) テナントの集中に関するリスク

不動産が一又は少数のテナントに賃貸される場合は、当該テナントの退去、支払能力の悪化、利用状況その他の事情により、当該不動産の収益が大きく影響を受けるおそれがあります。更に、かかるテナントが退去する場合には、敷金等の返還のために一度に多額の資金を要し、また、大きな面積の空室が生じ当該不動産の収益が急激に悪化することがあるとともに、新テナントを誘致するのに時間を要し、かつ、場合によってはテナントに有利な条件での契約を求められ、本投資法人の収益に影響を受けるおそれがあります。

(ワ) テナント等による不動産の利用状況に関するリスク

テナントによる不動産の利用・管理状況により、当該不動産の資産価値や、本投資法人の収益に影響が及ぶ可能性があります。また、転借人や賃借権の譲受人が暴力団員による不当な行為の防止等に関する法律（平成3年法律第77号。その後の改正を含みます。）に定める暴力団、風俗営業等の規制及び業務の適正化等に関する法律（昭和23年法律第122号。その後の改正を含みます。）の規制対象となる風俗営業者である場合には、運用資産である不動産のテナント属性が悪化し、これに起因して建物全体の稼働率や賃料水準が低下する可能性があります。

#### (カ) 共有物件に関するリスク

運用資産である不動産が第三者との間で共有されている場合には、その保存・利用・処分等について単独で所有する場合には存在しない種々のリスクがあります。

まず、共有物の管理は、共有者間で別段の定めをした場合を除き、共有者の持分の過半数で行うものとされているため（民法第252条）、持分の過半数を有していない場合には、当該不動産の管理及び運営について本投資法人の意向を反映させることができない可能性があります。また、共有者はその持分の割合に応じて共有物の全体を利用することができるため（民法第249条）、他の共有者によるこれらの権利行使によって、本投資法人の当該不動産の利用が妨げられるおそれがあります。

更に、共有の場合、他の共有者からの共有物全体に対する分割請求権行使を受ける可能性（民法第256条）、及び当該分割請求において、現物分割が不可能又は分割によりその価格を著しく減少させるおそれがあるときには、裁判所により共有物全体の競売を命じられる可能性（民法第258条第2項）があり、ある共有者の意図に反して他の共有者からの分割請求権行使によって共有物全体が処分されるリスクがあります。

この分割請求権を行使しないという共有者間の特約は有効ですが、特約の有効期間（5年が最長ですが、5年を限度に更新することも可能です。）が満了していたり、その特約が未登記であるために第三者に対抗できないことがあります。また、登記済みの不分割特約がある場合でも、特約をした者について倒産等手続の対象となった場合には、管財人等はその換価処分権を確保するために分割請求ができるとされています。但し、共有者は、倒産等手続の対象となった他の共有者の有する共有持分を相当の対価で取得することができます（破産法第52条、会社更生法第60条、民事再生法第48条）。

他の共有者の共有持分に抵当権が設定された場合には、共有物が分割されると、共有されていた物件全体について当該共有者（抵当権設定者）の持分割合に応じて、当該抵当権の効力が及ぶことになると考えられています。従って、運用資産である共有持分には抵当権が設定されていなくても、他の共有者の共有持分に抵当権が設定された場合には、共有物が分割されると、分割後の運用資産についても、他の共有者の持分割合に応じて、当該抵当権の効力が及ぶこととなるリスクがあります。

共有持分の処分は単独所有物と同様に自由に行えると解されており、本投資法人の意向にかかわらず他の共有者が変更される可能性があります。新共有者の資力、数、属性等の如何によっては、不動産関連資産の価値や収益が減少する可能性があります。これに対し、共有者間の協定書等において、当該不動産の持分を処分するに際し、他の共有者の先買権又は優先交渉権、事前同意の取得その他処分における一定の手續の履践等が課されている場合があります。この場合は、本投資法人が持分を処分する際に事前に優先交渉を他の共有者とする等の制約を受ける可能性があります。

不動産の共有者が賃貸人となる場合には、賃料債権は不可分債権と解されるおそれがあり、また、敷金返還債務は不可分債務になると一般的には解されており、本投資法人は、他の共有者（賃貸人）の債権者により当該他の共有者の持分を超えて賃料債権全部が差し押えられたり、賃借人からの敷金返還債務を他の共有者がその持分等に応じて履行しない場合に、敷金全部の返還債務を負わされる可能性があります。これらの場合、本投資法人は、自己の持分に応じた賃料債権相当額や他の共有者のために負担抛出した敷金返還債務相当額の償還を当該他の共有者に請求することができますが、当該他の共有者の資力の如何によっては、償還を受けることができないおそれがあります。また、共有者が自ら負担すべき公租公課、修繕費、保険料等の支払い又は積立てを履行しない場合、当該不動産やその持分が法的手続の対象となる、又は、劣化する等の可能性があります。

共有不動産については、単独所有の場合と比べて上記のような制限やリスクがあるため、取得及び売却により多くの時間と費用を要したり、価格の減価要因が増す可能性があります。

#### (ヨ) 区分所有建物に関するリスク

区分所有建物とは建物の区分所有等に関する法律（昭和37年法律第69号。その後の改正を含みます。以下「区分所有法」といいます。）の適用を受ける建物で、単独所有の対象となる専有部分（居室等）と共有となる共用部分（エントランス部分等）及び建物の敷地部分から構成されます。

区分所有建物の場合には、区分所有法上、法定の管理方法及び管理規約（管理規約の定めがある場合）によって管理方法が定められます。建替決議等をする場合には集会において区分所有者及び議決権（管理規約に別段の定めのない限り、その有する専有部分の床面積の割合）の各5分の4以上の多数の建替決議が必要とされる等（区分所有法第62条）、区分所有法の適用を受けない単独所有物件と異なり管理方法に制限があります。

区分所有建物の専有部分の処分は自由に行うことができるため、本投資法人の意向にかかわらず区分所有者が変更される可能性があります。新区分所有者の資力、数、属性等の如何によっては、不動産関連資産の価値や収益が減少する可能性があります。これに対し、管理規約等において当該不動産の区分所有権を処分する場合に他の区分所有者の先買権又は優先交渉権、処分における一定の手續の履践義務等が課されている場合があります。この場合は、本投資法人が区分所有権を処分する際に事前に優先交渉を他の区分所有者とする等の制約を受ける可能性があります。

また、区分所有者は自己の専有部分を原則として自由に賃貸その他使用収益することができます。その結果、本投資法人の不動産関連資産の価値や収益は、他の区分所有者による使用収益の状況によって影響を受ける可能性があります。

加えて、他の区分所有者が自己の負担すべき公租公課、修繕費、保険料等の支払い又は積立てを履行しない場合、本投資法人が不動産関連資産の劣化を避けるため、その立替払を余儀なくされるおそれがあります。これらの場合、本投資法人は、他の区分所有者に係る立替払金の償還を請求することができ、かかる請求権については区分所有法第7条により担保権（先取特権）が与えられていますが、当該他の区分所有者の資力の如何によっては、償還を受けることができない可能性があります。

区分所有建物と敷地の関係については以下のようなリスクがあります。

区分所有建物の専有部分を所有するために区分所有者が敷地に関して有する権利を敷地利用権といいます。区分所有建物では、専有部分と敷地利用権の一体性を保持するために、法律で、専有部分とそれに係る敷地利用権を分離して処分することが原則として禁止されています（区分所有法第22条）。但し、敷地権の登記がなされていない場合には、分離処分の禁止を善意の第三者に対抗することができません（区分所有法第23条）。また、区分所有建物の敷地が数筆に分かれ、区分所有者が、それぞれ、その敷地のうちの一筆又は数筆の土地について、単独で、所有権、賃借権等を敷地利用権（いわゆる分有形式の敷地利用権）として有している場合には、分離して処分することが可能とされています。このように専有部分とそれに係る敷地利用権が分離して処分された場合、敷地利用権を有しない区分所有者が出現する可能性があります。

また、敷地利用権が使用借権及びそれに類似した権利である場合には、当該敷地が売却、競売等により第三者に移転された場合に、区分所有者が当該第三者に対して従前の敷地利用権を対抗できなくなる可能性があります。

このような区分所有建物と敷地の関係を反映して、区分所有建物の場合には、取得及び売却により多くの時間と費用を要したり、価格の減価要因が増す可能性があります。

#### (タ) 借地物件に関するリスク

借地権とその借地上に存在する建物については、自らが所有権を有する土地上に存在する建物と比べて特有のリスクがあります。借地権は、所有権と異なり永久に存続するものではなく、期限の到来により当然に消滅し（定期借地権の場合）又は期限到来時に借地権設定者が更新を拒絶しかつ更新を拒絶する正当事由がある場合に消滅します（普通借地権の場合）。また、借地権が地代の不払その他により解除その他の理由により消滅してしまう可能性もあります。借地権が消滅すれば、時価での建物買取りを請求できる場合（借地借家法第13条、借地法第4条）を除き、借地上に存在する建物を取り壊した上で、土地を返還しなければなりません。普通借地権の場合、借地権の期限到来時の更新拒絶につき上記の正当事由が認められるか否かを本投資法人の物件取得時に正確に予測することは不可能であり、仮に建物の買取請求権を有する場合でも、買取価格が本投資法人の希望する価格以上である保証はありません。

また、本投資法人が借地権を有している土地の所有権が、他に転売されたり、土地上の抵当権等の実行により第三者に移ってしまう可能性があります。この場合、借地権について適用のある法令に従い第三者対抗要件が具備されていないとき又は抵当権等の実行が先順位の対抗要件を具備した担保権の実行によるものである場合には、本投資法人は、借地権を当該土地の新所有者に対して対抗できず、当該土地の明渡義務を負う可能性があります。

更に、借地権が賃借権である場合、借地権を譲渡するには、原則として、借地権設定者の承諾が必要となります。借地上の建物の所有権を譲渡する場合には、当該借地に係る借地権も一緒に譲渡することになるので、原則として、借地権設定者の承諾が必要となります。かかる借地権設定者の承諾に関しては、借地権設定者への承諾料の支払があらかじめ約束されていたり、約束されていなくても慣行を理由として借地権設定者が承諾料を承諾の条件として請求してくる場合があります（なお、法律上、借地権設定者に当然に承諾料請求権が認められているものではありません。）。

加えて、借地権設定者の資力の悪化や倒産等により、借地権設定者に差し入れた敷金及び保証金等の全額又は一部が返還されない可能性があります。借地権設定者に対する敷金及び保証金等の返還請求権について担保設定や保証はなされないのが通例です。

借地権と借地上に建てられている建物については、敷地と建物を一括して所有している場合と比べて、上記のような制限やリスクがあるため、取得及び売却により多くの時間と費用を要したり、価格の減価要因が増す可能性があります。

(レ) 借家物件に関するリスク

本投資法人は、建物（共有持分、区分所有権等を含みます。）を第三者から賃借の上又は信託受託者に賃借させた上、当該賃借部分を直接若しくは信託受託者を通じて保有する建物と一体的に又は当該賃借部分を単独で、テナントへ転貸することがあります。

この場合、建物の賃貸人の資力の悪化や倒産等により、建物の賃貸人に差し入れた敷金及び保証金等の全額又は一部が返還されない可能性があることは、前記「(タ) 借地物件に関するリスク」の借地物件の場合と同じです。

加えて、民法上、本投資法人が第三者との間で直接又は信託受託者を通じて締結した賃貸借契約が何らかの理由により終了した場合、原則として、本投資法人又は当該受託者とテナントの間の転貸借契約も終了するとされているため、テナントから、転貸借契約の終了に基づく損害賠償請求等がなされるおそれがあります。

(ロ) 開発物件に関するリスク

本投資法人は、本投資法人の規約及び資産運用会社の運用ガイドラインに定める投資方針に従って、竣工後の物件を取得するためにあらかじめ開発段階で売買契約を締結する可能性又は開発用地を取得する可能性があります。かかる場合、既に完成した物件につき売買契約を締結して取得する場合とは異なり、様々な事由により、開発が遅延し、変更され、又は中止されることにより、売買契約どおりの引渡しを受けられない可能性その他の不動産の開発に係る各種リスク（開発リスク、許認可リスク、完工リスク、テナントリスク、価格変動リスク、開発中の金利変動リスク及び大規模な自然災害発生リスク等）を負担する可能性があります。また、仮にこれらのリスクを排除又は軽減するための手当てを講じている場合であってもそれが十分である保証はありません。なお、資産運用会社は2021年7月19日付で運用ガイドラインを変更し、開発物件に関する投資基準について、本投資法人が注文者となって投資する場合の投資基準や保有資産の建替え等を行う場合の投資基準を具体化するなどしていますが、これらの措置により上記の開発に係る各種リスクを完全に排除できるものではありません。この結果、開発物件からの収益等が本投資法人の予想を大きく下回る可能性があるほか、予定された時期に収益等が得られなかったり、収益等が全く得られなかったり、又は予定されていない費用、損害若しくは損失を本投資法人が負担し若しくは被る可能性があり、その結果、本投資法人の収益等が影響を受ける可能性があります。

なお、本投資法人は、2021年12月16日付で取得した神田須田町二丁目開発用地においてオフィスビルの開発を進めており、2024年6月を目途として、開発・竣工した建物の引渡しを受ける予定ですが、当該プロジェクトに関し、上記のリスクが顕在化する可能性があります。

(ツ) 有害物質に関するリスク

本投資法人が土地、土地の賃借権若しくは地上権又はこれらを信託する信託の受益権を取得する場合において、当該土地について産業廃棄物等の有害物質が埋蔵されている可能性があり、かかる有害物質が埋蔵されている場合には当該土地等の価格が下落する可能性があります。また、かかる有害物質を除去するために土壌の入替えや洗浄が必要となる場合には、これに係る予想外の費用や時間が必要となる可能性があります。また、かかる有害物質によって第三者が損害を受けた場合には、直接又は信託受託者を通じて間接的に、本投資法人がかかる損害を賠償する義務を負う可能性があります。なお、土壌汚染対策法によれば、土地の所有者、管理者又は占有者は、鉛、砒素、トリクロロエチレンその他の特定有害物質による土地の土壌の汚染の状況について、都道府県知事により調査・報告を命ぜられることがあり、また、土壌の特定有害物質による汚染により、人の健康に係る被害が生じ、又は生ずるおそれがあるときは、都道府県知事によりその被害を防止するため必要な汚染の除去等の措置を命ぜられることがあります。この場合、本投資法人に多額の負担が生じる可能性があります。また、本投資法人は、支出を余儀なくされた費用について、その原因となった者やその他の者から常に償還を受けられるとは限りません。また、本投資法人が建物又は建物を信託する信託の受益権を取得する場合において、当該建物の建材等にアスベストその他の有害物質を含む建材が使用されているか若しくは使用されている可能性がある場合やPCBが保管されている場合等には、当該建物の価格が下落する可能性があります。また、かかる有害物質を除去するために建材の全面的若しくは部分的交換が必要となる場合又は有害物質の処分若しくは保管が必要となる場合には、これに係る予想外の費用や時間が必要となる可能性があります。また、かかる有害物質によって第三者が損害を受けた場合には、直接又は信託受託者を通じて間接的に、本投資法人にかかる損害を賠償する義務が発生する可能性があります。

上記に加えて、将来的に環境保護を目的とする法令等が制定・施行され、過失の有無にかかわらず不動産につき大気、土壌、地下水等の汚染に係る調査義務、除去義務、損害賠償義務等が課される可能性があります。

(ネ) 不動産を信託の受益権の形態で保有する場合の固有のリスク

本投資法人は、不動産を信託の受益権の形態で取得することがあります。

信託受託者が信託財産としての不動産、不動産の賃借権又は地上権を保有するのは受益者のためであり、その経済的利益と損失は、原則として、最終的には全て受益者に帰属することになります。従って、本投資法人は、信託の受益権の保有に伴い、信託受託者を介して、運用資産が不動産である場合と実質的にはほぼ同じリスクを負担することになります。

信託契約上信託の受益権を譲渡しようとする場合には、信託受託者の承諾を要求されるのが通常です。更に、不動産、不動産の賃借権又は地上権を信託する信託の受益権は、原則として債権譲渡と同様の譲渡方法によって譲渡することになり、株式や社債のような典型的な有価証券ほどの流動性がありません。

信託法（大正11年法律第62号。その後の改正を含みますが、信託法の施行に伴う関係法律の整備等に関する法律（平成18年法律第109号）による改正前のもの。以下「旧信託法」といいます。）の解釈上及び信託法（平成18年法律第108号。その後の改正を含みます。以下「新信託法」といいます。）上、信託受託者が倒産等手続の対象となった場合に、信託の受益権の目的となっている不動産が信託財産であることを破産管財人等の第三者に対抗するためには、信託された不動産に信託設定登記をする必要があり、仮にかかる登記が具備されていない場合には、本投資法人は、当該不動産が信託の受益権の目的となっていることを第三者に対抗できない可能性があります。

また、信託財産の受託者が、信託目的に反して信託財産である不動産を処分した場合、又は信託財産である不動産を引当てとして、何らかの債務を負った場合には、不動産を信託する信託の受益権を保有する本投資法人が不測の損害を被る可能性があります。

更に、信託契約上、信託開始時において既に存在していた信託不動産の欠陥、瑕疵又は契約不適合等につき、当初委託者が信託財産の受託者に対し一定の瑕疵担保責任又は契約不適合による担保責任を負担する場合には、信託財産の受託者が、かかる担保責任を適切に追及しない、又はできない結果、本投資法人が不測の損害を被り、投資主又は投資法人債権者に損害を与える可能性があります。

(ナ) 不動産信託受益権の準共有等に関するリスク

不動産信託受益権が準共有されている場合、単独で保有する場合には存在しない種々の問題が生じる可能性があります。準共有持分の処分については、旧信託法及び新信託法いずれのもとでも、準共有者は、不動産信託受託者の承諾を得ることを条件として、自己の準共有持分を自己の判断で処分することができます。従って、本投資法人の意向に関わりなく他の準共有者が変更される可能性があります。これに対し、準共有者間の協定書等において、準共有者が準共有持分を処分する場合に他の準共有者に先買権若しくは優先交渉権を与え、又は一定の手続の履行義務等が課されている場合があります。この場合は、本投資法人がその準共有持分を処分する際に制約を受けることになります。その他、当該不動産の管理及び運営についての信託受益者の指図に本投資法人の意向を反映させることができない可能性があります。

(ラ) フォワード・コミットメントに係るリスク

本投資法人は、不動産又は不動産を信託する信託の受益権を取得するにあたり、いわゆるフォワード・コミットメントを行うことがあります。かかる売買契約が、買主の都合により解約された場合には、買主は債務不履行による損害賠償義務を負うことになります。また、損害額等の立証にかかわらず、不動産又は不動産を信託する信託の受益権の売買価格に対して一定割合の違約金が発生する旨の合意がなされることもあります。フォワード・コミットメントの場合には、契約締結後、代金支払い・物件引渡しまでに一定の期間があるため、その期間における市場環境の変化等により本投資法人が不動産取引取得資金を調達できない場合等、売買契約を解約せざるを得なくなった場合には、違約金等の支払いにより、本投資法人の財務状態が悪化する可能性があります。



## ⑤ 税制等に関するリスク

### (イ) 導管性の維持に関する一般的リスク

税法上、一定の要件（以下「導管性要件」といいます。）を満たした投資法人に対しては、投資法人と投資主との間の二重課税を排除するため、後記「4 手数料等及び税金（5）課税上の取扱い」に記載する配当等の額を投資法人の損金に算入することが認められています。導管性要件のうち一定のものについては、計算期間毎に判定を行う必要があります。本投資法人は、導管性要件を継続して満たすよう努めていますが、今後、本投資法人の投資主の異動・減少、海外投資主比率の増加、資金の調達先、分配金支払原資の制限・不足、法律の改正その他の要因により導管性要件を満たすことができない計算期間が生じる可能性があります。現行税法上、導管性要件を満たさなかったことについてやむを得ない事情がある場合の救済措置が設けられていないため、後記「(ホ) 同族会社要件について本投資法人のコントロールが及ばないことによるリスク」に記載する同族会社化の場合等、本投資法人の意図しないやむを得ない理由により要件を満たすことができなかった場合においても、配当等の額を損金算入できなくなり、本投資法人の税負担が増大する結果、投資主への分配額や純資産額が減少する可能性があります。本投資証券の市場価格に影響を及ぼすこともあります。

なお、課税上の取扱いについては、後記「4 手数料等及び税金（5）課税上の取扱い」をご参照下さい。

### (ロ) 過大な税負担の発生により支払配当要件が満たされないリスク

2009年4月1日以後終了した計算期間に係る導管性要件のうち、租税特別措置法施行令（昭和32年政令第43号。その後の改正を含みます。以下「租税特別措置法施行令」といいます。）に規定する配当可能利益の額の90%超の金銭の分配を行うべきとする要件（以下「支払配当要件」といいます。）においては、投資法人の税引前の会計上の利益を基礎として支払配当要件の判定を行うこととされています。従って、会計処理と税務上の取扱いの差異により、又は90%の算定について税務当局の解釈・運用・取扱いが本投資法人の見解と異なること等により、過大な税負担が発生した場合には、この要件を満たすことが困難となる計算期間が生じる場合があります。なお、2015年4月1日以後に開始する計算期間については、会計処理と税務上の取扱いの差異が生じた場合であっても、一時差異等調整引当額の増加額（後記「4 手数料等及び税金（5）課税上の取扱い」をご参照下さい。）に相当する金銭の分配の額を配当等の額として取扱い、損金算入することが可能になるという手当てがなされています。

### (ハ) 借入れに係る導管性要件に関するリスク

税法上、上記の各計算期間毎に判定を行う導管性要件のひとつに、借入れを行う場合には投資法人が租税特別措置法に規定する機関投資家以外の者から借入れを行っていないことという要件があります。従って、本投資法人が何らかの理由により上記機関投資家以外からの借入れを行わざるを得ない場合、又は、保証金若しくは敷金の全部若しくは一部がテナントからの借入金に該当すると解釈された場合においては、導管性要件を満たせないこととなります。この結果、本投資法人の税負担が増大し、投資主への分配額や純資産額が減少する可能性があります。

### (ニ) 資金不足により計上された利益の全部を配当できないリスク

本投資法人において利益が生じているにもかかわらず金銭の借入れ又は投資法人債の発行に際しての財務制限条項上、一定額を内部留保しなければならない等、配当原資となる資金が不足する場合は、借入金や資産の処分により配当原資を確保する場合があります。しかしながら、導管性要件に基づく借入先の制限や資産の処分の遅延等により機動的な資金調達ができない場合には、配当の金額が租税特別措置法施行令に規定する配当可能利益の額の90%超とならない可能性があります。かかる場合、配当等の額を損金算入できなくなるにより本投資法人の税負担が増大する結果、投資主への分配額や純資産額が減少する可能性があります。

### (ホ) 同族会社要件について本投資法人のコントロールが及ばないことによるリスク

各計算期間毎に判定を行う導管性要件のうち、計算期間終了時に同族会社のうち租税特別措置法施行令で定めるものに該当していないこと（発行済投資口の総数又は一定の議決権総数の50%超が1人の投資主グループによって保有されていないこと等）とする要件、すなわち、同族会社要件については、本投資証券が市場で流通することにより、公開買付等により、本投資法人のコントロールの及ばないところで、結果として満たされなくなる計算期間が生じるリスクがあります。

本投資法人が同族会社要件を満たさなくなった場合、配当等の額を損金算入できなくなるにより本投資法人の税負担が増大する結果、投資主への分配額や純資産額が減少する可能性があります。

(へ) 投資口を保有する投資主数について本投資法人のコントロールが及ばないことによるリスク

税法上、導管性要件のひとつに、計算期間末において投資法人の投資口が租税特別措置法に規定する機関投資家のみにより保有されること、又は50人以上の投資主に保有されることという要件があります。しかし、本投資法人は投資主による投資口の売買をコントロールすることができないため、本投資法人の投資口が50人未満の投資主により保有される（上記の機関投資家のみにより保有される場合を除きます。）こととなる可能性があります。かかる場合、配当等の額を損金算入できなくなるにより本投資法人の税負担が増大する結果、投資主への分配額や純資産額が減少する可能性があります。

(ト) 税務調査等による更正処分のため、追加的な税金が発生するリスク

本投資法人に対して税務調査が行われ、税務当局との見解の相違により過年度の課税所得計算について追加の税務否認項目等の更正処分を受けた場合には、予想外の追加的な課税が発生することとなり、投資主への分配額や純資産額が減少する可能性があります。

(チ) 不動産の取得に伴う軽減税制が適用されないリスク

本投資法人は、本書の提出日現在において、一定の内容の投資方針を規約に定めることその他の税制上の要件を充足することを前提として、直接に不動産を取得する場合の不動産取得税及び登録免許税の軽減措置の適用を受けることができると考えています。しかし、本投資法人がかかる軽減措置の要件を満たすことができない場合、又は軽減措置の要件が変更され若しくは軽減措置が廃止された場合において、軽減措置の適用を受けることができなくなる可能性があります。

(リ) 一般的な税制の変更に関するリスク

不動産、信託の受益権その他投資法人の運用資産に関する税制若しくは投資法人に関する税制又はかかる税制に関する解釈・運用・取扱いが変更された場合、公租公課の負担が増大し、その結果、本投資法人の収益に影響をもたらす可能性があります。また、投資証券に係る税制又はかかる税制に関する解釈・運用・取扱いが変更された場合、本投資証券の保有又は売却による手取金の額が減少する可能性があります。

(ヌ) 減損会計の適用に関するリスク

固定資産の減損に係る会計基準（「固定資産の減損に係る会計基準の設定に関する意見書」（企業会計審議会 平成14年8月9日））及び「固定資産の減損に係る会計基準の適用指針」（企業会計基準適用指針第6号 平成15年10月31日）が、2005年4月1日以後開始する事業年度より強制適用されることになったことに伴い、本投資法人においても第1期計算期間より「減損会計」が適用されています。「減損会計」とは、主として土地・建物等の事業用不動産について、収益性の低下により投資額を回収する見込みが立たなくなった場合に、一定の条件のもとで回収可能性を反映させるように帳簿価額を減額する会計処理のことをいいます。

「減損会計」の適用に伴い、地価の動向及び運用資産の収益状況等によっては、会計上減損損失が発生し、本投資法人の損益に影響を及ぼす可能性があります。なお、2015年4月1日以後に開始する計算期間については、会計処理と税務上の取扱いの差異が生じた場合であっても、一時差異等調整引当額の増加額に相当する金銭の分配の額を配当等の額として取扱い、損金算入することが可能になるという手当てがなされています。

(ル) 納税遅延に係る延滞税等の発生に関するリスク

本投資法人において納税義務が発生した場合に、納付原資の不足等の事情により納期限内に納税が完了しない可能性があります。この場合、遅延納付となった税額に対し遅延期間に応じ延滞税等が発生し、納税が発生した計算期間の投資家への分配額や純資産額が減少する可能性があります。

## ⑥ その他

### (イ) 専門家報告書等に関するリスク

不動産の鑑定評価額及び不動産の価格調査による調査価格は、個々の不動産鑑定士等の分析に基づく、分析の時点における評価に関する意見を示したものとどまり、客観的に適正な不動産価格と一致するとは限りません。同じ物件について鑑定、調査等を行った場合でも、不動産鑑定士等、評価方法又は調査の方法若しくは時期によって鑑定評価額、調査価格の内容が異なる可能性があります。また、かかる鑑定等の結果は、現在及び将来において当該鑑定評価額や調査価格による売買の可能性を保証又は約束するものではありません。

建物状況調査レポート及び地震リスク分析レポート等は、建物の評価に関する専門家が、設計図書等の確認、現況の目視調査及び施設管理者への聞き取りを行うことにより、現在又は将来発生することが予想される建物の不具合、必要と考えられる修繕又は更新工事の抽出及びそれらに要する概算費用並びに再調達価格の算出、並びに建物の耐震性能及び地震による損失リスク等を検討した結果を記載したものであり、不動産に欠陥、瑕疵等が存在しないことを保証又は約束するものではありません。

また、不動産に関して算出されるPML値も個々の専門家の分析に基づく予想値にすぎません。PML値は、損害の予想復旧費用の再調達価格に対する比率で示されますが、将来、地震が発生した場合、予想以上の多額の復旧費用が必要となる可能性があります。

### (ロ) 感染症の拡大等に関するリスク

感染症の発生・拡大により、投資対象不動産の収益が悪化し、本投資法人が損失を被るおそれがあります。新型コロナウイルス感染症の拡大の影響によるテナントの売上げの大幅な減少等に伴い、テナントによる賃料減額請求や賃料支払いの繰延の請求が行われたり、賃料支払いが滞ったりする可能性があるほか、テナント退去による空室リスクが顕在化する可能性があります。また、影響が長期化する場合には、テナントの売上げやオフィスの賃貸需要等に長期的な影響が生じるおそれもあります。その結果、賃料の減額を余儀なくされたり、空室率が上昇し、本投資法人の収益が影響を受ける可能性があります。

## (2) 投資リスクに対する管理体制

本投資法人及び資産運用会社は、以上のようなリスクが投資リスクであることを認識しており、その上でこのようなリスクに最大限対応できるようリスク管理体制を整備しています。

しかしながら、当該リスク管理体制については、十分に効果があることが保証されているものではなく、リスク管理体制が適切に機能しない場合、投資主又は投資法人債権者に損害が及ぶおそれがあります。

### ① 本投資法人の体制

本投資法人は、投信法に基づき適法に設立されており、執行役員1人及び監督役員2人並びに全ての執行役員及び監督役員により構成される役員会により運営され、原則として毎月1回の頻度で開催される役員会で、法令で定められた承認事項に加え、本投資法人の運営及び資産運用会社の重要な業務遂行状況の報告を行っております。

この報告により、資産運用会社又はその利害関係者等から独立した地位にある監督役員は的確に情報を入手し、執行役員の業務遂行状況を適時に監視できる体制を維持しています。

本投資法人は、役員会において内部者取引管理規程を定め、インサイダー取引の防止に努めています。この規定に違反しないための牽制機能として懲罰規程も定めております。

### ② 資産運用会社の体制

資産運用会社は、取締役会においてリスク管理規程を定め、各種リスク管理を行うため、取締役の中から代表取締役が指名する者をリスク管理統括責任者として任命し、各部署の部長をリスク管理責任者としています。これによりリスクを総合的に管理できる体制を整備しています。リスク管理統括責任者は、リスク管理の状況について少なくとも3ヶ月に1回、コンプライアンス委員会及び取締役会に報告しています。コンプライアンス委員会には、外部から招聘したコンプライアンスに精通した社外専門家が参加しており、これにより一定の外部牽制機能を確保しています。なお、コンプライアンス委員会及び取締役会は、原則として1ヶ月に1回開催され、必要に応じて随時リスク管理統括責任者に報告を求めることができることになっております。

資産運用会社は、コンプライアンス規程等を定めて、法令等の遵守、受託者としての善管注意義務及び忠実義務を果たすよう最善の努力を図っております。

また、内部者取引管理規程及び役職員の有価証券の売買に関する規程を整備し、資産運用会社の役職員によるインサイダー取引の防止に努めております。

#### 4 【手数料等及び税金】

##### (1) 【申込手数料】

該当事項はありません。

##### (2) 【買戻し手数料】

本投資法人は、投資主の請求による投資口の払戻しを行わないため（規約第8条第1項）、該当事項はありません。

但し、本投資法人は、投資主との合意により本投資法人の投資口を有償で取得することができるものとしています（規約第8条第2項）。この場合、所定の手数料が課されることがあります。

##### (3) 【管理報酬等】

###### ① 執行役員及び監督役員の報酬（規約第19条）

本投資法人の執行役員及び監督役員の報酬の支払基準及び支払の時期は、次のとおりとします。

(イ) 各執行役員の報酬は、1人当たり月額80万円を上限とし、一般物価動向、賃金動向等に照らして合理的と判断される金額として役員会で決定する金額を、毎月、当月分を当月末日までに支払うものとします。

(ロ) 各監督役員の報酬は、1人当たり月額50万円を上限とし、一般物価動向、賃金動向等に照らして合理的と判断される金額として役員会で決定する金額を、毎月、当月分を当月末日までに支払うものとします。

###### ② 資産運用会社への資産運用報酬（規約第33条及び規約別紙3「資産運用会社に対する資産運用報酬」）

資産運用会社に支払う報酬の計算方法及び支払の時期は、それぞれ以下のとおりとします。なお、本「② 資産運用会社への資産運用報酬」において、不動産等及び不動産対応証券を、あわせて「不動産関連投資対象資産」というものとします。

また、本投資法人は、当該報酬に係る消費税及び地方消費税相当額を加えた金額を資産運用会社の指定する銀行口座へ入金する方法で支払うものとします。

###### (イ) 運用報酬Ⅰ（運用資産基準）

本投資法人の運用する資産の各月末時点における「運用資産評価総額」に0.05%を乗じた金額を12で除した金額を月額報酬とします。

「運用資産評価総額」とは、直前の決算期において本投資法人が保有する各不動産関連投資対象資産の期末算定価額（規約別紙2「資産評価の方法、基準及び基準日」第2項により評価した鑑定評価額その他の価額をいいます。かかる価額がない場合は、取得価額（当該不動産関連投資対象資産の取得に係る契約書に記載された金額とし、取得に伴う費用並びに消費税及び地方消費税を除くものとします。以下同じです。）を用います。以下同じです。）の合計額に、直前の決算期から当該月末までに不動産関連投資対象資産を取得した場合には、当該不動産関連投資対象資産の取得時の鑑定評価額又はこれに基づき規約別紙2「資産評価の方法、基準及び基準日」第2項に準じて算出された価額（かかる価額がない場合は、取得価額）を加算し、売却した場合には、当該不動産関連投資対象資産の直前の決算期における期末算定価額を控除した金額とします。

支払時期は、毎月、当該月の翌月末までとします。なお、報酬に対応する期間が1ヶ月に満たない場合は、1年を365日とし実日数により日割計算を行います。

###### (ロ) 運用報酬Ⅱ（賃貸収益基準）

1 営業期間の「賃貸収益」の5.5%に相当する金額とします。「賃貸収益」とは、不動産関連投資対象資産から生じる賃料、共益費、駐車場使用料、付帯収益、施設利用料、施設設置料、遅延損害金、賃貸契約解約に伴う解約違約金又はそれに類する金銭その他賃貸事業から生じる収益の総額とし、不動産関連投資対象資産の売却による収益を除くものとします。

支払時期は、資産運用会社が資産運用委託契約に従い本投資法人に対し、毎期首に提出する「年次資産管理計画」記載の賃料収益に基づき、各月の末日までに、各月分の「賃貸収益」の5.5%に相当する金額の80%を支払い、各期末における決算確定後、遅滞なく過不足を精算します。

(ハ) 運用報酬Ⅲ (配当可能額基準)

当報酬控除前の「分配可能金額」の3.5%に相当する金額とします。

「分配可能金額」とは、日本において一般に公正妥当と認められる企業会計の基準・慣行に準拠して計算される税引前当期純利益に繰越欠損金があるときはその金額を補填した後の金額とし、不動産関連投資対象資産の売却益を含みます。

支払時期は、当該営業期間に係る決算書類の承認後、1ヶ月以内とします。

(ニ) 運用報酬Ⅳ (資産取得基準)

新たに不動産関連投資対象資産を取得した場合又は本投資法人が合併（新設合併及び本投資法人が吸収合併存続法人又は吸収合併消滅法人となる吸収合併を含みます。以下同じです。）した場合、当該不動産関連投資対象資産の「取得価額」（本投資法人が合併した場合は、「評価額」とします。）に0.75%を乗じた金額（本投資法人が合併をした場合は、0.75%を上限として本投資法人及び資産運用会社が別途合意した料率を乗じた金額）とします。

「評価額」とは、資産運用会社が当該合併の相手方の保有資産等の調査及び評価その他の合併に係る業務を実施し、当該合併の効力が発生した場合、当該相手方が保有する不動産関連投資対象資産の当該合併の効力発生日における評価額の合計額とします。

支払時期は、取得日（本投資法人が合併した場合は、当該合併の効力発生日）の属する月の翌月末までとします。なお、本投資法人に関する利益相反対策ルールにおいて記載する利害関係者から不動産関連投資対象資産を取得した場合、上記の料率を0.5%とします。

(ホ) 運用報酬Ⅴ (資産売却基準)

運用資産中の不動産関連投資対象資産を譲渡した場合、当該不動産関連投資対象資産の「譲渡代金」に0.5%を乗じた金額とします。

「譲渡代金」とは、当該不動産関連投資対象資産の譲渡に係る契約書に記載された金額とし、譲渡に伴う費用並びに消費税及び地方消費税を除くものとします。支払時期は、譲渡日の属する月の翌月末までとします。

③ 資産保管会社、一般事務受託者、機関運営に係る一般事務受託者、投資主名簿等管理人及び特別口座管理機関への支払手数料

資産保管会社、一般事務受託者、機関運営に係る一般事務受託者、投資主名簿等管理人及び特別口座管理機関がそれぞれの業務を遂行することに対する対価である事務受託手数料は、以下のとおりです。

(イ) 資産保管会社の報酬

a. 本投資法人は、委託業務の対価として、資産保管会社に対し、下記に基づき計算された業務手数料並びに当該業務手数料金額に係る消費税及び地方消費税相当額を支払います。なお、下記に定めのない業務に対する手数料は、本投資法人と資産保管会社が協議の上決定します。

業務手数料の金額は、以下の計算式により計算した月額手数料の合計金額（別途消費税及び地方消費税）を上限として、本投資法人の資産構成に応じて、本投資法人と資産保管会社が協議の上算出した金額とします。

〈計算式〉

|                 |  |
|-----------------|--|
| 計算期末の翌月（6月、12月） | 各月の前月末時点における本投資法人の貸借対照表上の資産の部の合計額×0.03%÷12   |
| 計算期末の翌月を除く各月    | 各月の前月末時点における本投資法人の合計残高試算表上の資産の部の合計額×0.03%÷12 |

なお、計算対象月における資産保管会社の委託業務日数が1ヶ月に満たない月の月額手数料については、当該月における資産保管会社の委託業務日数に対する当該月の日数に基づき日割計算して算出します。上記計算により算出された手数料金額に1円未満の端数が生じた場合は、これを切り捨てます。

b. 資産保管会社は、本投資法人の計算期間毎に、業務手数料並びに当該業務手数料金額に係る消費税及び地方消費税相当額を計算の上本投資法人に請求し、本投資法人は、請求を受けた月の翌末日（銀行休業日の場合は前営業日）までに資産保管会社の指定する銀行口座へ振込（振込手数料並びに当該振込手数料金額に係る消費税及び地方消費税は本投資法人の負担とします。）により支払います。

c. 業務手数料が経済事情の変動又は当事者の一方若しくは双方の事情の変化により不適当になったときは、双方協議の上これを変更することができます。

(ロ) 会計事務等に関する一般事務を行う一般事務受託者の報酬

- a. 本投資法人は、委託業務の対価として会計事務等に関する一般事務受託者（三井住友信託銀行株式会社）に対し、下記に基づき計算された業務手数料並びに当該業務手数料金額に係る消費税及び地方消費税相当額を支払います。なお、下記に定めのない業務に対する業務手数料は、本投資法人と一般事務受託者が協議の上決定します。

業務手数料の金額は、以下の計算式により計算した月額手数料の合計金額（別途消費税及び地方消費税）を上限として本投資法人の資産構成に応じて本投資法人及び一般事務受託者が協議の上、算出した金額とします。

〈計算式〉

|                 |  |
|-----------------|--|
| 計算期末の翌月（6月、12月） | 各月の前月末時点における本投資法人の貸借対照表上の資産の部の合計額×0.09%÷12   |
| 計算期末の翌月を除く各月    | 各月の前月末時点における本投資法人の合計残高試算表上の資産の部の合計額×0.09%÷12 |

なお、計算対象月における一般事務受託者の委託業務日数が1ヶ月に満たない月の月額手数料については、当該月における一般事務受託者の委託業務日数に対する当該月の日数に基づき日割計算して算出します。上記計算により算出された手数料金額に1円未満の端数が生じた場合は、これを切り捨てます。

- b. 一般事務受託者は、本投資法人の計算期間毎に、業務手数料並びに当該業務手数料金額に係る消費税及び地方消費税相当額を計算の上本投資法人に請求し、本投資法人は、請求を受けた月の翌月末日（銀行休業日の場合は前営業日）までに一般事務受託者の指定する銀行口座へ振込（振込手数料並びに当該振込手数料金額に係る消費税及び地方消費税は本投資法人の負担とします。）により支払います。
- c. 業務手数料が経済事情の変動又は当事者の一方若しくは双方の事情の変化により不適当になったときは、協議の上これを変更することができます。

(ハ) 機関運営に関する一般事務を行う一般事務受託者の報酬

- a. 本投資法人は、委託業務の対価として機関運営に関する一般事務受託者（大和リアル・エステート・アセット・マネジメント株式会社）に対し、下記に基づき計算された業務手数料並びに当該業務手数料金額に係る消費税及び地方消費税相当額を支払います。なお、下記に定めのない業務に対する業務手数料は、本投資法人と一般事務受託者が協議の上決定します。

業務手数料の金額は、以下の計算式により計算した手数料の合計金額（別途消費税及び地方消費税）とします。

|                   |                           |
|-------------------|---------------------------|
| 投資主総会の運営に関する業務手数料 | 投資主総会 1 開催当たり 金5,000,000円 |
| 役員会の運営に関する業務手数料   | 本投資法人の計算期間毎に 金1,500,000円  |

役員会の運営に関する業務手数料につき、各計算期間における一般事務受託者の委託業務日数が6ヶ月に満たない場合の手数料については、当該期間における一般事務受託者の委託業務日数に対する当該計算期間の日数に基づき日割計算して算出します。

上記計算により算出された手数料金額に1円未満の端数が生じた場合は、これを切り捨てます。

- b. 一般事務受託者は、本投資法人の計算期間毎に、業務手数料並びに当該業務手数料金額に係る消費税及び地方消費税相当額を計算の上本投資法人に請求し、本投資法人は、請求を受けた月の翌月末日（銀行休業日の場合は前営業日）までに一般事務受託者の指定する銀行口座へ振込（振込手数料並びに当該振込手数料金額に係る消費税及び地方消費税は本投資法人の負担とします。）により支払います。
- c. 業務手数料が経済事情の変動又は当事者の一方若しくは双方の事情の変化により不適当になったときは、協議の上これを変更することができます。

(ニ) 投資主名簿等管理人の報酬

- a. 本投資法人は、委託事務手数料として、下記の委託事務手数料表により計算した金額を上限として、投資主数その他の事務処理量等に応じて本投資法人及び投資主名簿等管理人が協議の上、算出した金額を投資主名簿等管理人に支払うものとします。但し、委託事務手数料表に定めのない事務手数料は、その都度本投資法人及び投資主名簿等管理人が協議の上定めます。経済情勢の変動、委託事務の内容の変化等により、上記の定めにより難しい事情が生じた場合は、随時本投資法人及び投資主名簿等管理人が協議の上これを変更し得るものとします。
- b. 投資主名簿等管理人は、毎月末に締め切り翌月15日までに本投資法人に請求し、本投資法人は請求のあった月中に支払います。

<委託事務手数料表>

■経常事務手数料

| 手数料項目           | 手数料計算単位及び計算方法   | 事務範囲                               |       |               |        |                |        |                |       |                 |             |            |        |  |       |      |            |       |      |             |       |      |   |
|-----------------|---|------------------------------------|-------|---------------|--------|----------------|--------|----------------|-------|-----------------|-------------|------------|--------|--|-------|------|------------|-------|------|-------------|-------|------|---|
| 1. 基本手数料        | <p>(1) 月末現在の投資主名簿上の投資主1名につき、下記段階に応じ区分計算した合計額の6分の1。但し、上記にかかわらず、最低料金を月額200,000円とします。</p> <table style="margin-left: 40px;"> <tr><td>1～5,000名</td><td>480円</td></tr> <tr><td>5,001～10,000名</td><td>420円</td></tr> <tr><td>10,001～30,000名</td><td>360円</td></tr> <tr><td>30,001～50,000名</td><td>300円</td></tr> <tr><td>50,001～100,000名</td><td>260円</td></tr> <tr><td>100,001名以上</td><td>225円</td></tr> </table> <p>(2) 除籍投資主<br/>1名につき 70円</p>   | 1～5,000名                           | 480円  | 5,001～10,000名 | 420円   | 10,001～30,000名 | 360円   | 30,001～50,000名 | 300円  | 50,001～100,000名 | 260円        | 100,001名以上 | 225円   | <p>投資主名簿等の管理<br/>経常業務に伴う月報等諸報告<br/>期末、中間一定日及び四半期一定日現在(臨時確定除く)における投資主の確定と諸統計表、大投資主一覧表、全投資主一覧表、役員一覧表の作成</p> <p>除籍投資主データの整理</p>   |       |      |            |       |      |             |       |      |   |
| 1～5,000名        | 480円  |                                    |       |               |        |                |        |                |       |                 |             |            |        |  |       |      |            |       |      |             |       |      |   |
| 5,001～10,000名   | 420円  |                                    |       |               |        |                |        |                |       |                 |             |            |        |  |       |      |            |       |      |             |       |      |   |
| 10,001～30,000名  | 360円  |                                    |       |               |        |                |        |                |       |                 |             |            |        |  |       |      |            |       |      |             |       |      |   |
| 30,001～50,000名  | 300円  |                                    |       |               |        |                |        |                |       |                 |             |            |        |  |       |      |            |       |      |             |       |      |   |
| 50,001～100,000名 | 260円  |                                    |       |               |        |                |        |                |       |                 |             |            |        |  |       |      |            |       |      |             |       |      |   |
| 100,001名以上      | 225円  |                                    |       |               |        |                |        |                |       |                 |             |            |        |  |       |      |            |       |      |             |       |      |   |
| 2. 分配金事務手数料     | <p>(1) 分配金計算料<br/>分配金受領権者数に対し、下記段階に応じ区分計算した合計額とします。但し、最低料金を1回につき350,000円とします。</p> <table style="margin-left: 40px;"> <tr><td>1～5,000名</td><td>120円</td></tr> <tr><td>5,001～10,000名</td><td>110円</td></tr> <tr><td>10,001～30,000名</td><td>100円</td></tr> <tr><td>30,001～50,000名</td><td>80円</td></tr> <tr><td>50,001～100,000名</td><td>60円</td></tr> <tr><td>100,001名以上</td><td>50円</td></tr> </table> <p>(2) 指定振込払いの取扱 1件につき 150円<br/>(3) 分配金計算書作成 1件につき 15円<br/>(4) ゆうちょ分配金領収証の分割<br/>1枚につき 100円<br/>(5) 特殊税率の適用 1件につき 150円</p> | 1～5,000名                           | 120円  | 5,001～10,000名 | 110円   | 10,001～30,000名 | 100円   | 30,001～50,000名 | 80円   | 50,001～100,000名 | 60円         | 100,001名以上 | 50円    | <p>分配金額、源泉徴収税額の計算及び分配金明細書の作成<br/>分配金領収証の作成<br/>印紙税の納付手続<br/>分配金支払調書の作成<br/>分配金の未払確定及び未払分配金明細書の作成<br/>分配金振込通知及び分配金振込テープ又は分配金振込票の作成<br/>分配金計算書の作成<br/>一般税率以外の源泉徴収税率の適用</p> |       |      |            |       |      |             |       |      |   |
| 1～5,000名        | 120円  |                                    |       |               |        |                |        |                |       |                 |             |            |        |  |       |      |            |       |      |             |       |      |   |
| 5,001～10,000名   | 110円  |                                    |       |               |        |                |        |                |       |                 |             |            |        |  |       |      |            |       |      |             |       |      |   |
| 10,001～30,000名  | 100円  |                                    |       |               |        |                |        |                |       |                 |             |            |        |  |       |      |            |       |      |             |       |      |   |
| 30,001～50,000名  | 80円   |                                    |       |               |        |                |        |                |       |                 |             |            |        |  |       |      |            |       |      |             |       |      |   |
| 50,001～100,000名 | 60円   |                                    |       |               |        |                |        |                |       |                 |             |            |        |  |       |      |            |       |      |             |       |      |   |
| 100,001名以上      | 50円   |                                    |       |               |        |                |        |                |       |                 |             |            |        |  |       |      |            |       |      |             |       |      |   |
| 3. 未払分配金支払手数料   | <p>(1) 分配金領収証及び郵便振替支払通知書<br/>1枚につき 450円<br/>(2) 毎月末現在における未払の分配金領収証及び郵便振替支払通知書 1枚につき 3円</p>  | <p>取扱期間経過後の分配金の支払<br/>未払分配金の管理</p> |       |               |        |                |        |                |       |                 |             |            |        |  |       |      |            |       |      |             |       |      |   |
| 4. 諸届・調査・証明手数料  | <table style="margin-left: 40px;"> <tr><td>(1) 諸届</td><td>1件につき</td><td>300円</td></tr> <tr><td>(2) 調査</td><td>1件につき</td><td>1,200円</td></tr> <tr><td>(3) 証明</td><td>1件につき</td><td>600円</td></tr> <tr><td>(4) 投資口異動証明</td><td>1件につき</td><td>1,200円</td></tr> <tr><td>(5) 個別投資主通知</td><td>1件につき</td><td>300円</td></tr> <tr><td>(6) 情報提供請求</td><td>1件につき</td><td>300円</td></tr> <tr><td>(7) 個人番号等登録</td><td>1件につき</td><td>300円</td></tr> </table>  | (1) 諸届                             | 1件につき | 300円          | (2) 調査 | 1件につき          | 1,200円 | (3) 証明         | 1件につき | 600円            | (4) 投資口異動証明 | 1件につき      | 1,200円 | (5) 個別投資主通知  | 1件につき | 300円 | (6) 情報提供請求 | 1件につき | 300円 | (7) 個人番号等登録 | 1件につき | 300円 | <p>投資主情報変更通知データの受理及び投資主名簿の更新<br/>口座管理機関経由の分配金振込指定の受理<br/>税務調査等についての調査、回答<br/>諸証明書の発行<br/>投資口異動証明書の発行<br/>個別投資主通知の受理及び報告<br/>情報提供請求及び振替口座簿記載事項通知の受領、報告<br/>株式等振替制度の対象とならない投資主等及び新投資口予約権者等の個人番号等の収集・登録<br/>電子提供措置事項を記載した書面の交付請求(撤回を含む)及び同書面の交付終了通知に関する異議申述の受理</p> |
| (1) 諸届          | 1件につき   | 300円                               |       |               |        |                |        |                |       |                 |             |            |        |  |       |      |            |       |      |             |       |      |   |
| (2) 調査          | 1件につき   | 1,200円                             |       |               |        |                |        |                |       |                 |             |            |        |  |       |      |            |       |      |             |       |      |   |
| (3) 証明          | 1件につき   | 600円                               |       |               |        |                |        |                |       |                 |             |            |        |  |       |      |            |       |      |             |       |      |   |
| (4) 投資口異動証明     | 1件につき   | 1,200円                             |       |               |        |                |        |                |       |                 |             |            |        |  |       |      |            |       |      |             |       |      |   |
| (5) 個別投資主通知     | 1件につき   | 300円                               |       |               |        |                |        |                |       |                 |             |            |        |  |       |      |            |       |      |             |       |      |   |
| (6) 情報提供請求      | 1件につき   | 300円                               |       |               |        |                |        |                |       |                 |             |            |        |  |       |      |            |       |      |             |       |      |   |
| (7) 個人番号等登録     | 1件につき   | 300円                               |       |               |        |                |        |                |       |                 |             |            |        |  |       |      |            |       |      |             |       |      |   |

| 手数料項目               | 手数料計算単位及び計算方法   | 事務範囲  |
|---------------------|---|---|
| 5. 諸通知発送手数料         | (1) 封入送料<br>封入物2種まで 1通につき 25円<br>1種増す毎に 5円加算<br>(2) 封入送料 (手封入の場合)<br>封入物2種まで 1通につき 40円<br>1種増す毎に 10円加算<br>(3) 葉書送料 1通につき 8円<br>(4) 宛名印字料 1通につき 15円<br>(5) 照合料 1件につき 10円<br>(6) 資料交換等送付料 1通につき 60円   | 招集通知、決議通知等の封入、<br>発送、選別及び書留受領証の作<br>成<br><br>葉書の発送<br>諸通知等発送のための宛名印字<br>2種以上の封入物についての照<br>合<br>資料交換及び投資資料等の宛名<br>印書、封入、発送                 |
| 6. 還付郵便物整理<br>手数料   | 1通につき 200円  | 投資主総会関係書類、分配金そ<br>の他還付郵便物の整理、保管、<br>再送  |
| 7. 投資主総会関係<br>手数料   | (1) 議決権行使書作成料<br>1枚につき 15円<br>(2) 議決権行使集計料<br>a. 投資主名簿等管理人が集計登録を行う場合<br>議決権行使書(委任状) 1枚につき 70円<br>但し、最低料金を投資主総会1回につき70,000円とし<br>ます。<br>議決権不統一行使集計料1件につき 70円加算<br>投資主提案等の競合議案集計料<br>1件につき 70円加算<br>b. 本投資法人が集計登録を行う場合<br>議決権行使書(委任状) 1枚につき 35円<br>但し、最低料金を投資主総会1回につき30,000円とし<br>ます。<br>(3) 投資主総会受付補助等<br>1名につき 10,000円<br>(4) 議決権行使書イメージデータ保存料<br>1回につき 70,000円 | 議決権行使書用紙の作成<br><br>議決権行使書の集計<br><br>議決権不統一行使の集計<br>投資主提案等の競合議案の集計<br><br>投資主総会受付事務補助等<br><br>議決権行使書の表裏イメージデ<br>ータ及び投資主情報に関するC<br>D-ROMの作成 |
| 8. 投資主一覧表作成<br>手数料  | (1) 全投資主を記載する場合 1名につき 20円<br>(2) 一部の投資主を記載する場合<br>該当投資主1名につき 20円  | 大口投資主一覧表等各種投資主<br>一覧表の作成  |
| 9. CD-ROM作成<br>手数料  | (1) 全投資主対象の場合 1名につき 15円<br>(2) 一部の投資主対象の場合<br>当該投資主1名につき 20円<br>但し、(1)(2)ともに最低料金は50,000円とします。<br>(3) 投資主情報分析CD-ROM作成料<br>30,000円加算<br>(4) CD-ROM複写料 1枚につき 27,500円   | CD-ROMの作成   |
| 10. 複写手数料           | 複写用紙1枚につき 30円   | 投資主一覧表及び分配金明細表<br>等の複写  |
| 11. 分配金振込投資主<br>勧誘料 | 投資主1名につき 50円  | 分配金振込勧誘状の宛名印書及<br>び封入並びに発送  |
| 12. 自己投資口消却手<br>数料  | 自己投資口の消却1回につき 10,000円   | 自己投資口の消却  |



■振替制度関連事務手数料

| 項目                | 手数料率                    | 対象事務の内容   |
|-------------------|-------------------------|---|
| 1. 新規住所氏名データ処理手数料 | 対象投資主1名につき<br>100円      | 新規投資主に係る住所・氏名データの作成、投資主名簿への更新   |
| 2. 総投資主通知データ処理手数料 | 対象1件につき<br>150円         | 総投資主通知データの受領、検証、投資主名簿への更新   |
| 3. 個人番号等データ処理手数料  | 個人番号等データ処理1件につき<br>300円 | 個人番号等の振替機関への請求<br>個人番号等の振替機関からの受領<br>個人番号等の保管及び廃棄、削除<br>行政機関等に対する個人番号等の提供 |

■新投資口予約権関連事務手数料

| 項目                  | 手数料率  | 対象事務の内容                                    |
|---------------------|---|--|
| 1. 新投資口予約権原簿管理手数料   | 発行された新投資口予約権毎の月末現在の新投資口予約権者数<br>1名につき<br>100円<br>但し、最低料金を月額10,000円とします。   | 新投資口予約権原簿の管理                               |
| 2. 新投資口予約権原簿調査証明手数料 | 調査・証明<br>1件につき<br>600円  | 新投資口予約権原簿の記載事項に関する各種調査、各種証明書の発行            |
| 3. 新投資口予約権行使受付手数料   | (1) 新投資口予約権行使受付料<br>新投資口予約権行使請求の払込金額に1,000分の1を乗じた金額。但し、ストックオプションに関しては、その行使請求払込額に1,000分の2を乗じた金額。<br>(2) 行使事務料<br>行使請求1件につき<br>800円 | 行使請求書類の受付、審査<br>新規記録通知データの作成、通知<br>行使状況の報告 |

(ホ) 特別口座管理機関の報酬

- a. 本投資法人は、口座管理事務手数料として、下記の口座管理事務手数料表により計算した金額を上限として、投資主数その他の事務処理量等に応じて本投資法人及び特別口座管理機関が協議の上、算出した金額を特別口座管理機関に支払うものとします。但し、口座管理事務手数料表に定めのない事務手数料は、その都度本投資法人及び特別口座管理機関が協議の上定めます。経済情勢の変動、口座管理事務の内容の変化等により、前項の定めにより難しい事情が生じた場合は、随時本投資法人及び特別口座管理機関が協議の上これを変更し得るものとします。
- b. 特別口座管理機関は、毎月末に締め切り翌月15日までに本投資法人に請求し、本投資法人は請求のあった月中に支払います。

■口座管理事務手数料表

| 手数料項目      | 手数料計算単位及び計算方法   | 事務範囲   |
|------------|---|--|
| 1. 特別口座管理料 | 毎月末現在における該当加入者数を基準として、加入者1名につき下記段階に応じ区分計算した合計額。<br>但し、月額最低料金は20,000円とします。<br>5,000名まで<br>10,000名まで<br>10,001名以上 | 特別口座の管理<br>振替・取次の取扱の報告<br>保管振替機構との投資口数残高照合<br>取引残高報告書の作成 |
| 2. 振替手数料   | 振替請求1件につき<br>800円   | 振替申請書の受付・確認<br>振替先口座への振替処理                               |
| 3. 諸届取次手数料 | 諸届1件につき<br>300円   | 住所変更届、分配金振込指定書等の受付・確認<br>変更通知データの作成及び保管<br>振替機構宛て通知      |

- (へ) 投資法人債に関する一般事務受託者（投資法人債を引き受ける者の募集に関する事務を除きます。）の報酬
- a. 第4回投資法人債の一般事務受託者（株式会社三井住友銀行）に対し、事務の手数料として金813万円（別途消費税及び地方消費税）を2014年9月12日に支払いました。
  - b. 第5回投資法人債の一般事務受託者（株式会社三井住友銀行）に対し、事務の手数料として金1,000万円を上限とし、本投資法人と株式会社三井住友銀行間で別途合意した金額（別途消費税及び地方消費税）を2019年9月12日に支払いました。
  - c. 第6回投資法人債の一般事務受託者（三井住友信託銀行株式会社）に対し、事務の手数料として金1,000万円を上限とし、本投資法人と三井住友信託銀行株式会社間で別途合意した金額（別途消費税及び地方消費税）を2019年9月12日に支払いました。
  - d. 第7回投資法人債の一般事務受託者（株式会社三井住友銀行）に対し、事務の手数料として金1,000万円を上限とし、本投資法人と株式会社三井住友銀行間で別途合意した金額（別途消費税及び地方消費税）を、2020年9月11日に支払いました。
  - e. 第8回投資法人債の一般事務受託者（株式会社三菱UFJ銀行）に対し、事務の手数料として金1,600万円を上限とし、本投資法人と株式会社三菱UFJ銀行間で別途合意した金額（別途消費税及び地方消費税）を、2020年9月11日に支払いました。

④ 会計監査人報酬（規約第27条）

会計監査人の報酬は、監査の対象となる決算期毎に2,000万円を上限とし、役員会で決定する金額を、当該決算期後4ヶ月以内に支払うものとします。

⑤ 手数料等の金額又は料率についての投資者による照会方法

上記手数料等については、以下の照会先までお問い合わせ下さい。

（照会先）

大和リアル・エステート・アセット・マネジメント株式会社 投資法人企画部

東京都中央区銀座六丁目2番1号

電話番号 03-6215-9649

(4) 【その他の手数料等】

本投資法人は、以下の費用を負担します。

- ① 運用資産に関する租税、一般事務受託者、資産保管会社及び資産運用会社との間の各委託契約において本投資法人が負担することと定められた委託業務又は事務を処理するために要した諸費用又は一般事務受託者、資産保管会社及び資産運用会社が立て替えた立替金の遅延利息又は損害金の請求があった場合にかかる遅延利息又は損害金
- ② 投資口及び投資法人債の発行に関する費用（券面の作成、印刷及び交付に係る費用を含みます。）
- ③ 投資主の氏名・住所データ作成費用、投資主宛て書類送付に係る郵送料及び使用済書類等返還（廃棄）に要する運搬費
- ④ 分配金支払に関する費用（分配金領収証用紙、銀行取扱手数料等を含みます。）
- ⑤ 有価証券届出書、有価証券報告書及び臨時報告書の作成、印刷及び提出に係る費用
- ⑥ 目論見書等の作成、印刷及び交付に係る費用
- ⑦ 財務諸表、資産運用報告等の作成、印刷及び交付に係る費用（これを監督官庁に提出する場合の提出費用を含みます。）
- ⑧ 本投資法人の公告に要する費用及び広告宣伝等に要する費用
- ⑨ 本投資法人の法律顧問及び税務顧問等に対する報酬及び費用
- ⑩ 投資主総会及び役員会開催に係る費用並びに投資主に対して送付する書面の作成、印刷及び交付に係る費用
- ⑪ 執行役員、監督役員に係る実費及び立替金等
- ⑫ 運用資産の取得、管理、売却等に係る費用（媒介手数料、管理委託費用、損害保険料、維持・修繕費用、水道光熱費等を含みます。）
- ⑬ 借入金及び投資法人債に係る利息
- ⑭ 本投資法人の運営に要する費用
- ⑮ 本投資証券の東京証券取引所への上場維持に要する費用
- ⑯ 信託報酬
- ⑰ その他役員会が認める費用

(5) 【課税上の取扱い】

本書の提出日現在、日本の居住者又は日本法人である投資主に対する課税及び投資法人の課税上の一般的取扱いは、以下のとおりです。なお、税法等が改正された場合は、以下の内容が変更になることがあります。また、個々の投資主の固有の事情によっては、異なる取扱いが行われることがあります。

① 個人投資主

(イ) 配当等の額に係る税務

個人投資主が本投資法人から受け取る金銭の分配のうち、本投資法人の利益及び一時差異等調整引当額の増加からなる金額（以下本「(5) 課税上の取扱い」において「配当等の額」といいます。）は、株式の配当と同様に配当所得として取り扱われます。また、本投資法人の投資口（以下本「(5) 課税上の取扱い」において「本投資口」といいます。）は金融商品取引所に上場されている株式等として取り扱われ、配当等の額を受け取る際には原則として20%の税率により源泉徴収された後、総合課税の対象となります。但し、二重課税の調整措置を目的として設けられている配当控除の適用はありません。また、本投資法人の配当等の支払に係る基準日において、その有する投資口数が本投資法人の発行済投資口の総数の3%未満である個人投資主が支払を受ける配当等の額については、上場株式等の配当等として以下のような取扱いがなされます。なお、大口個人投資主（発行済投資口の総数の3%以上を保有する者（2023年10月1日以後に配当等の支払を受ける場合は、基準日においてその者を判定の基礎となる株主とした場合に同族会社に該当することとなる法人が保有する本投資口と合算して発行済投資口の総数の3%以上を保有する者を含む。））が1回に受ける配当金額が5万円超（6ヶ月決算換算）の場合には、原則どおり20%の税率により所得税が源泉徴収され、総合課税による確定申告が要求されます。また、2013年1月1日から2037年12月31日までの間、源泉徴収される配当等の額に係る所得税の額に対して2.1%の税率により復興特別所得税が源泉徴収されます。

- a. 個人投資主が受け取るべき上場株式等の配当等の源泉徴収税率は、原則として20%（所得税15%、住民税5%）となります。また、個人投資主は、上場株式等の配当等の金額にかかわらず、総合課税に代えて源泉徴収だけで納税手続を終了させる確定申告不要の特例を選択できます。
- b. 個人投資主が受け取るべき上場株式等の配当等に係る配当所得については、確定申告を行う場合には総合課税による申告に代えて20%の税率（所得税15%、住民税5%）による申告分離課税が選択できます。また、上場株式等の譲渡損失の金額がある場合には、一定の要件の下、申告分離課税の選択をした上場株式等の配当所得等の金額から控除することができます。
- c. 個人投資主が受け取るべき上場株式等の配当等については、金融商品取引業者等における特定口座の源泉徴収選択口座（源泉徴収を選択した特定口座）内に受け入れることを選択できます。
- d. 2014年1月1日から2028年12月31日までの期間、少額投資非課税制度（NISA）に基づき、金融商品取引業者等の営業所に開設した非課税口座内において管理されている上場株式等のうち、非課税管理勘定に係るもの（2014年1月1日から2023年12月31日までの期間における新規投資額で毎年120万円を上限。但し、2015年分以前は100万円を上限。）及び特定非課税管理勘定に係るもの（2024年1月1日から2028年12月31日までの期間における新規投資額で毎年102万円を上限。）に係る配当等で、非課税口座に非課税管理勘定及び特定非課税管理勘定を設けた日から同日の属する年の1月1日以後5年を経過する日までの間に支払いを受けるべきものについては、所得税及び住民税が課税されません。なお、非課税口座を開設できるのは、その年の1月1日において満20歳以上（2023年1月1日以降は満18歳以上）である者に限ります。
- e. 2016年4月1日から2023年12月31日までの期間、未成年者少額投資非課税制度（ジュニアNISA）に基づき、金融商品取引業者等の営業所に開設した未成年者口座内において管理されている上場株式等のうち、非課税管理勘定に係るもの（新規投資額で毎年80万円を上限。）に係る配当等で、未成年者口座に非課税管理勘定を設けた日から同日の属する年の1月1日以後5年を経過する日までの間に支払いを受けるべきものについては、所得税及び住民税が課税されません。なお、未成年者口座を開設できるのは、その年の1月1日において満20歳未満（2023年は満18歳未満）である者又はその年中に出生した者に限ります。

(注) 一時差異等調整引当額は、利益を超える金銭の分配で、投資法人の計算に関する規則第2条第2項第30号に定義される金額をいいます。

(ロ) 出資等減少分配に係る税務

個人投資主が本投資法人から受け取る利益を超える金銭の分配（分割型分割及び株式分配並びに組織変更による事由を除きます。）のうち、一時差異等調整引当額の増加額以外のもの（以下本「（５）課税上の取扱い」において「出資等減少分配」といいます。）は、出資総額等の減少額として扱われ、この金額のうち本投資法人の税務上の資本金等の額に相当する金額を超える金額がある場合には、みなし配当（計算方法については下記（注１）参照）として上記（イ）における配当等の額と同様の課税関係が適用されます。また、出資等減少分配額から、みなし配当を差引いた金額は、本投資口の譲渡に係る収入金額として取り扱われます。この譲渡収入に対応する譲渡原価は下記（注２）のように計算されます。譲渡に係る収入金額から譲渡原価を差引いた金額（注３）は、株式等の譲渡所得として原則として下記（ハ）と同様の課税を受けます。

出資等減少分配に係る分配金を受領した後の投資口の取得価額は、当該分配金を受領する直前の投資口の取得価額から、出資等減少分配に係る譲渡原価を控除した金額となります。

(注１) みなし配当 = 出資等減少分配額 - 投資法人の税務上の資本金等の額のうち各投資主の投資口に対応する部分\*

\* 投資法人の税務上の資本金等の額のうち各投資主の投資口に対応する部分 =  $\frac{\text{投資法人の出資等減少分配直前の税務上の資本金等の額} \times \text{一定割合}\dagger}{\text{投資法人の出資等減少分配による出資総額等の減少額}} \times \text{各投資主の出資等減少分配直前の所有投資口数} / \text{投資法人の出資等減少分配直前の発行済投資口の総口数}$

一定割合† =  $\frac{\text{投資法人の出資等減少分配による出資総額等の減少額}}{\text{投資法人の税務上の前々期末純資産価額} + \text{前々期末から当該出資等減少分配の直前の時までの間に増加した税務上の資本金等の額} - \text{前々期末から当該出資等減少分配の直前の時までの間に減少した税務上の資本金等の額}}$  (小数第３位未満切上げ)

\*2 投資法人の出資等減少分配による出資総額等の減少額を超える場合にはその超える部分の金額を控除した金額

(注２) 譲渡収入の額 = 出資等減少分配額 - みなし配当

譲渡原価の額 =  $\frac{\text{出資等減少分配直前の投資口の取得価額}}{\text{投資法人の出資等減少分配による出資総額等の減少額}} \times \text{一定割合}\dagger$

一定割合† =  $\frac{\text{投資法人の出資等減少分配による出資総額等の減少額}}{\text{投資法人の税務上の前々期末純資産価額} + \text{前々期末から当該出資等減少分配の直前の時までの間に増加した税務上の資本金等の額} - \text{前々期末から当該出資等減少分配の直前の時までの間に減少した税務上の資本金等の額}}$  (小数第３位未満切上げ)

(注３) 譲渡損益の額 = 譲渡収入の額 - 譲渡原価の額

なお、（注１）のみなし配当の額及び（注２）の一定割合については、本投資法人から通知します。

(ハ) 投資口の譲渡に係る税務

個人投資主が上場投資口である本投資法人の投資口を譲渡する場合の税率は、原則20%（所得税15%、住民税5%）の税率により課税されます。

本投資法人の投資口の譲渡に際して譲渡損が生じた場合は、他の上場株式等に係る譲渡所得等の金額との通算は認められますが、一般株式等（上場株式等以外の株式等をいいます。）に係る譲渡所得等の金額との通算は認められません。また、株式等の譲渡に係る譲渡所得等の合計額が損失となった場合は、その損失は他の所得と通算することはできません。但し、金融商品取引業者等を通じて上場投資証券たる投資口を譲渡等した場合には、以下の特例の対象となります。なお、2013年1月1日から2037年12月31日までの各年分の株式等に係る譲渡所得等に課される所得税の額に対して2.1%の税率により復興特別所得税が課されます。

- a. その年分の上場株式等に係る譲渡損失の金額があるとき又はその年の前年以前3年内の各年に生じた上場株式等に係る譲渡損失の金額（前年以前に既に控除したものを除きます。）があるときは、確定申告によりこれらの損失の金額を上場株式等に係る配当所得等の金額（上場株式等に係る利子所得の金額及び配当所得の金額で、申告分離課税を選択したものに限り、）から控除することができます。
- b. 上場株式等の譲渡等により生じた譲渡損失のうちその譲渡日の属する年分の上場株式等に係る譲渡所得等の金額の計算上控除しきれない金額（上記a.の適用を受けている場合には適用後の金額）は、一定の要件のもとで、その年の翌年以後3年内の各年分の上場株式等に係る譲渡所得等の金額からの繰越控除が認められます。この規定の適用を受ける場合は、譲渡損失が生じた年以降、連続して確定申告書及び譲渡損失の金額の計算に関する明細書等の提出が必要です。
- c. 金融商品取引業者等における特定口座の源泉徴収選択口座内において譲渡等をした場合の所得に関しては源泉徴収だけで納税手続を終了させる確定申告不要の選択が認められます。源泉税率は、20%（所得税15%、住民税5%）となります。
- d. 金融商品取引業者等における特定口座の源泉徴収選択口座内に上場株式等の配当等を受け入れることを選択した場合において、その年中にその源泉徴収選択口座内における上場株式等の譲渡損失の金額があるときは、その年中に受け入れた源泉徴収選択口座内における上場株式等の配当等の額の総額からその譲渡損失の金額を控除した金額に対して源泉徴収税率を適用して所得税の計算が行われます。
- e. 2014年1月1日から2028年12月31日までの期間、少額投資非課税制度（NISA）に基づき、金融商品取引業者等の営業所に開設した非課税口座内において管理されている上場株式等のうち、非課税管理勘定に係るもの（2014年1月1日から2023年12月31日までの期間における新規投資額で毎年120万円を上限。但し、2015年分以前は100万円を上限。）及び特定非課税管理勘定に係るもの（2024年1月1日から2028年12月31日までの期間における新規投資額で毎年102万円を上限。）について、非課税口座に非課税管理勘定及び特定非課税管理勘定を設けた日から同日の属する年の1月1日以後5年を経過する日までの間に、金融商品取引業者等への売委託による方法等により上場株式等を譲渡した場合には、その譲渡所得等については、所得税及び住民税が課税されません。なお、非課税口座を開設できるのは、その年の1月1日において満20歳以上（2023年1月1日以降は満18歳以上）である者に限ります。
- f. 2016年4月1日から2023年12月31日までの期間、未成年者少額投資非課税制度（ジュニアNISA）に基づき、金融商品取引業者等の営業所に開設した未成年者口座において管理されている上場株式等のうち、非課税管理勘定に係るもの（新規投資額で毎年80万円を上限。）について、未成年者口座に非課税管理勘定を設けた日から同日の属する年の1月1日以後5年を経過する日までの間に、金融商品取引業者等への売委託による方法等により上場株式等を譲渡した場合には、その譲渡所得等については、所得税及び住民税が課税されません。なお、未成年者口座を開設できるのは、その年の1月1日において満20歳未満（2023年は満18歳未満）である者又はその年中に出生した者に限ります。

(注1) 上記e.における非課税口座及びf.における未成年者口座での譲渡損失が生じて、本(ハ)a.の上場株式等に係る配当所得等の金額からの控除及び本(ハ)d.の上場株式等の配当等の額からの控除、並びに本(ハ)b.の譲渡損失の繰越控除は適用できません。

(注2) 2016年1月1日以降、株式等は上場株式等（金融商品取引所に上場されている株式等や国債、地方債、公募公社債等をいいます。）と一般株式等（上場株式等以外の株式等をいいます。）に区分され、株式等を譲渡した場合はそれぞれ別々の申告分離課税制度となりました。

## ② 法人投資主

### (イ) 配当等の額に係る税務

法人投資主が本投資法人から受け取る配当等の額は、原則として分配の決議のあった日の属する投資主の事業年度において益金計上されます。本投資法人の投資口は金融商品取引所に上場されている株式等として取り扱われ、配当等の額を受け取る際には原則として20%の税率により源泉徴収がされますが、この源泉税は利子配当等に対する所得税として所得税額控除の対象となります。なお、2014年1月1日以後に支払を受ける配当等の額については15%に軽減されています。受取配当等の益金不算入の規定の適用はありません。また、2013年1月1日から2037年12月31日までの間、源泉徴収される配当等の額に係る所得税の額に対して2.1%の税率により復興特別所得税が源泉徴収されます。源泉徴収された復興特別所得税は、法人税の額から控除されます。

2023年10月1日以後、本投資法人の発行済投資口の総数の3分の1超を配当等の額に係る基準日等において保有する一定の法人投資主が本投資法人から配当等の額を受け取る場合には、所得税の源泉徴収はありません。

### (ロ) 出資等減少分配に係る税務

法人投資主が本投資法人から受け取る出資等減少分配のうち本投資法人の税務上の資本金等の額に相当する金額を超える金額がある場合には、みなし配当として上記(イ)における配当等の額と同様の課税関係が適用されます。また、出資等減少分配額から、みなし配当を差引いた金額は本投資口の譲渡に係る収入金額として取り扱われます。譲渡に係る収入金額から譲渡原価を差引いた金額は譲渡損益として課税所得に算入されます。みなし配当、譲渡原価、譲渡損益の計算方法は個人投資主の場合と同様です。

出資等減少分配を受けた後の投資口の帳簿価額は、この出資等減少分配を受ける直前の投資口の帳簿価額から、出資等減少分配に係る譲渡原価を控除した金額となります。

### (ハ) 投資口の期末評価方法

法人投資主による本投資口の期末評価方法については、税務上、本投資口が売買目的有価証券である場合には時価法、売買目的外有価証券である場合には原価法が適用されます。なお、会計上は、売買目的有価証券の場合は税法と同様に時価法が適用されますが、売買目的外有価証券のうちその他有価証券に分類される投資口に関しても原則として時価法（評価損益は原則として純資産の部に計上）の適用があります。

### (ニ) 投資口の譲渡に係る税務

法人投資主が本投資口を譲渡した際の譲渡損益は、法人税の計算上、益金又は損金として計上されます。

## ③ 本投資法人の税務

### (イ) 配当等の額の損金算入要件

税法上、導管性要件を満たす投資法人に対しては、その投資ピークルとしての特殊性に鑑み、投資法人と投資主との間の二重課税を排除するため、配当等の額を投資法人の損金に算入することが認められています。

配当等の額を損金算入するために満たすべき導管性要件のうち主要な要件は次のとおりです。

- a. 配当等の額が租税特別措置法施行令に規定する配当可能利益の額の90%超であること。
- b. 他の法人（租税特別措置法施行規則に規定するものを除きます。）の発行済株式又は出資（匿名組合に対する出資を含みます。）の総数又は総額の50%以上（割合の判定にあたっては、匿名組合を通じて間接的に保有する株式等を含めます。）を有していないこと。
- c. 租税特別措置法に規定する機関投資家以外の者から借入れを行っていないこと。
- d. 事業年度の終了時において同族会社のうち租税特別措置法施行令で定めるものに該当していないこと。
- e. 投資口の発行価額の総額のうち国内において募集される投資口の発行価額の占める割合が50%を超える旨が投資法人の規約において記載されていること。
- f. 設立時における投資口の発行が公募でかつ発行価額の総額が1億円以上であること、又は投資口が事業年度の終了時において50人以上の者又は租税特別措置法に規定する機関投資家のみによって所有されていること。

(ロ) 不動産流通税の軽減措置

a. 不動産取得税

一般に不動産を取得した際には、原則として不動産取得税が課税価額の4%の税率により課されます。この税率は、住宅及び土地の取得については2024年3月31日までは3%となります。なお、以下の一定の要件等を満たす投資法人が2023年3月31日までに取得する不動産に対しては、不動産取得税の課税価額が5分の2に軽減されています。

(i) 規約に資産の運用の方針として、特定不動産（投資法人が取得する特定資産のうち不動産、不動産の賃借権若しくは地上権又は不動産の所有権、土地の賃借権若しくは地上権を信託する信託の受益権をいいます。）の価額の合計額の当該投資法人の有する特定資産の価額の合計額に占める割合（以下「特定不動産の割合」といいます。）を75%以上とする旨の記載があること。

(ii) 投資法人から投信法第198条の規定によりその資産の運用に係る業務を委託された投信法第2条第21項に規定する資産運用会社が、宅地建物取引業法第50条の2第1項の認可を受けていること。

(iii) 資金の借入れをする場合には、地方税法施行規則に規定する適格機関投資家からのものであること。

(iv) 運用する特定資産が次に掲げる要件のいずれかに該当するものであること。

- ・ 特定不動産の割合が75%以上であること。
- ・ 本軽減規定の適用を受けようとする不動産を取得することにより、特定不動産の割合が75%以上となること。

(v) 投信法第187条の登録を受けていること。

b. 特別土地保有税

2003年度以後当分の間、特別土地保有税の課税は停止されています。

c. 登録免許税

一般に不動産を取得した際の所有権の移転登記に対しては、原則として登録免許税が課税価額の2%の税率により課されます。但し、売買により取得する土地については、2023年3月31日までは1.5%に税率が軽減されています。また、上記a. (i)乃至(v)に掲げる要件等を満たす投資法人（借入要件に関し、適格機関投資家の範囲については、金融商品取引法の規定に従います。）が取得する不動産については当該取得後1年以内に登記を受ける場合には、登録免許税の税率が2023年3月31日までは1.3%に軽減されています。

## 5 【運用状況】

### (1) 【投資状況】

当期末（2022年11月30日）現在における投資状況の概況は以下のとおりです。

| 資産の種類     | 用途   | 地域         | 当期<br>(2022年11月30日現在) |                    |
|-----------|------|------------|-----------------------|--------------------|
|           |      |            | 保有総額<br>(百万円) (注1)    | 対総資産比率<br>(%) (注2) |
| 不動産       | オフィス | 東京主要5区(注3) | 15,482                | 3.2                |
| 不動産信託受益権  | オフィス | 東京主要5区(注3) | 350,791               | 72.9               |
|           |      | 首都圏(注4)    | 79,419                | 16.5               |
|           |      | 地方主要都市(注5) | 8,868                 | 1.8                |
| 小計        |      |            | 454,561               | 94.5               |
| 預金・その他の資産 |      |            | 26,487                | 5.5                |
| 資産総額計(注6) |      |            | 481,049               | 100.0              |
|           |      |            | (454,561)             | (94.5)             |

|       | 当期<br>(2022年11月30日現在) |                    |
|-------|-----------------------|--------------------|
|       | 金額<br>(百万円)           | 対総資産比率<br>(%) (注2) |
| 負債総額  | 233,557               | 48.6               |
| 純資産総額 | 247,491               | 51.4               |

(注1) 「保有総額」は、貸借対照表計上額（不動産及び不動産信託受益権については、減価償却後の帳簿価額）によっています。

(注2) 「対総資産比率」は、小数第2位を四捨五入しています。

(注3) 「東京主要5区」とは、千代田区、中央区、港区、新宿区及び渋谷区をいいます。

(注4) 「首都圏」とは、東京主要5区を除く東京都、神奈川県、千葉県及び埼玉県をいいます。

(注5) 「地方主要都市」とは、大阪圏（大阪府、京都府、兵庫県）、名古屋圏（愛知県、三重県、岐阜県）及び地方自治法に定める政令指定都市、中核市をいいます。

(注6) 「資産総額計」の（ ）内の数値は、対象資産中に占める実質的に不動産等の保有に相当する部分を記載しています。なお、建設仮勘定（信託建設仮勘定を含みます。）の金額は、不動産及び不動産信託受益権の金額には含まれていません。

### (2) 【投資資産】

#### ① 【投資有価証券の主要銘柄】

信託受益権については、後記「③その他投資資産の主要なもの」をご参照下さい。その他には、該当事項はありません。

#### ② 【投資不動産物件】

不動産は、後記「③その他投資資産の主要なもの」に一括表記しています。



③【その他投資資産の主要なもの】

(イ) 投資不動産物件の概要

当期末（2022年11月30日）現在、本投資法人が保有する不動産及び信託受益権に係る信託不動産（以下「投資不動産物件」といいます。）の概要は以下のとおりです。

a. 投資不動産物件の価格及び投資比率

| 地域                 | 物件名称                           | 特定資産の種類  | 取得価格<br>(百万円)<br>(注1) | 貸借対照表<br>計上額<br>(百万円)<br>(注2) | 期末算定<br>価格<br>(百万円)<br>(注3) | 投資比率<br>(%)<br>(注4) |
|--------------------|--------------------------------|----------|-----------------------|-------------------------------|-----------------------------|---------------------|
| 東京<br>主要<br>5区     | D a i w a 銀座ビル                 | 不動産      | 14,100                | 12,748                        | 16,300                      | 3.0                 |
|                    | D a i w a 銀座アネックス              | 不動産      | 3,050                 | 2,733                         | 3,410                       | 0.7                 |
|                    | D a i w a 芝浦ビル                 | 不動産信託受益権 | 8,265                 | 7,965                         | 8,600                       | 1.8                 |
|                    | D a i w a 猿楽町ビル                | 不動産信託受益権 | 3,190                 | 3,051                         | 4,360                       | 0.7                 |
|                    | D a i w a A浜松町ビル（注5）           | 不動産信託受益権 | 2,865                 | 2,673                         | 3,980                       | 0.6                 |
|                    | D a i w a 神宮前ビル                | 不動産信託受益権 | 2,800                 | 2,637                         | 3,260                       | 0.6                 |
|                    | D a i w a 芝大門ビル                | 不動産信託受益権 | 2,578                 | 2,326                         | 4,140                       | 0.6                 |
|                    | D a i w a 三崎町ビル                | 不動産信託受益権 | 2,346                 | 2,077                         | 3,170                       | 0.5                 |
|                    | D a i w a 築地駅前ビル               | 不動産信託受益権 | 1,560                 | 1,203                         | 2,420                       | 0.3                 |
|                    | D a i w a 築地ビル                 | 不動産信託受益権 | 1,240                 | 1,087                         | 1,820                       | 0.3                 |
|                    | D a i w a 月島ビル                 | 不動産信託受益権 | 7,840                 | 6,460                         | 11,000                      | 1.7                 |
|                    | D a i w a 日本橋堀留町ビル             | 不動産信託受益権 | 2,520                 | 2,336                         | 3,080                       | 0.5                 |
|                    | D a i w a 麻布台ビル                | 不動産信託受益権 | 1,600                 | 1,478                         | 2,010                       | 0.3                 |
|                    | 新宿マインズタワー（注5）                  | 不動産信託受益権 | 66,900                | 63,005                        | 64,700                      | 14.3                |
|                    | D a i w a SHIBUYA EDGE<br>（注6） | 不動産信託受益権 | 5,900                 | 5,537                         | 5,490                       | 1.3                 |
|                    | D a i w a 小伝馬町ビル               | 不動産信託受益権 | 2,460                 | 2,309                         | 2,460                       | 0.5                 |
|                    | D a i w a 西新橋ビル                | 不動産信託受益権 | 5,000                 | 4,528                         | 7,380                       | 1.1                 |
|                    | 大和茅場町ビル                        | 不動産信託受益権 | 5,600                 | 5,055                         | 8,530                       | 1.2                 |
|                    | D a i w a 神保町3丁目ビル             | 不動産信託受益権 | 3,550                 | 3,197                         | 5,440                       | 0.8                 |
|                    | E・スペースタワー                      | 不動産信託受益権 | 24,000                | 23,263                        | 39,000                      | 5.1                 |
|                    | D a i w a 日本橋本石町ビル             | 不動産信託受益権 | 1,721                 | 1,476                         | 2,810                       | 0.4                 |
|                    | 新四c u r u m uビル                | 不動産信託受益権 | 9,650                 | 9,413                         | 17,200                      | 2.1                 |
|                    | D a i w a 赤坂ビル                 | 不動産信託受益権 | 9,200                 | 9,998                         | 15,800                      | 2.0                 |
|                    | D a i w a 渋谷宮益坂ビル              | 不動産信託受益権 | 7,000                 | 7,201                         | 13,900                      | 1.5                 |
|                    | D a i w a 麻布テラス                | 不動産信託受益権 | 14,000                | 13,684                        | 19,000                      | 3.0                 |
|                    | D a i w a 恵比寿4丁目ビル             | 不動産信託受益権 | 4,135                 | 4,144                         | 6,620                       | 0.9                 |
|                    | ラクアス東新宿                        | 不動産信託受益権 | 8,450                 | 8,228                         | 11,600                      | 1.8                 |
|                    | D a i w a 青山ビル                 | 不動産信託受益権 | 9,800                 | 9,929                         | 12,700                      | 2.1                 |
|                    | D a i w a 渋谷神泉ビル               | 不動産信託受益権 | 4,800                 | 4,931                         | 6,550                       | 1.0                 |
|                    | D a i w a 渋谷スクエア               | 不動産信託受益権 | 16,000                | 15,733                        | 23,200                      | 3.4                 |
|                    | D a i w a リバーゲート               | 不動産信託受益権 | 28,000                | 27,301                        | 35,900                      | 6.0                 |
|                    | D a i w a 八丁堀駅前ビル              | 不動産信託受益権 | 2,871                 | 2,872                         | 3,420                       | 0.6                 |
|                    | D a i w a 八丁堀駅前ビル西館            | 不動産信託受益権 | 1,647                 | 1,704                         | 2,030                       | 0.4                 |
|                    | D a i w a 西新宿ビル                | 不動産信託受益権 | 13,710                | 13,890                        | 18,100                      | 2.9                 |
| キリン日本橋ビル           | 不動産信託受益権                       | 8,180    | 8,250                 | 8,500                         | 1.7                         |                     |
| D a i w a 東日本橋ビル   | 不動産信託受益権                       | 6,370    | 6,191                 | 7,360                         | 1.4                         |                     |
| D a i w a 代官山ビル    | 不動産信託受益権                       | 2,280    | 2,344                 | 3,800                         | 0.5                         |                     |
| D a i w a 新宿ウエストビル | 不動産信託受益権                       | 942      | 984                   | 1,320                         | 0.2                         |                     |
| D a i w a 神田美倉町ビル  | 不動産信託受益権                       | 1,592    | 1,601                 | 1,900                         | 0.3                         |                     |
| D a i w a 神田イーストビル | 不動産信託受益権                       | 4,200    | 4,176                 | 5,900                         | 0.9                         |                     |
| D a i w a 神田須田町ビル  | 不動産信託受益権                       | 2,295    | 2,372                 | 2,960                         | 0.5                         |                     |
| D a i w a 笹塚タワー    | 不動産信託受益権                       | 15,500   | 15,947                | 16,200                        | 3.3                         |                     |
| D a i w a 笹塚ビル     | 不動産信託受益権                       | 3,000    | 3,219                 | 3,680                         | 0.6                         |                     |
| D a i w a 晴海ビル     | 不動産信託受益権                       | 11,200   | 11,116                | 13,100                        | 2.4                         |                     |
| D a i w a 三田2丁目ビル  | 不動産信託受益権                       | 2,635    | 1,565                 | 4,330                         | 0.6                         |                     |

| 地域               | 物件名称                    | 特定資産の種類  | 取得価格<br>(百万円)<br>(注1) | 貸借対照表<br>計上額<br>(百万円)<br>(注2) | 期末算定<br>価格<br>(百万円)<br>(注3) | 投資比率<br>(%)<br>(注4) |
|------------------|-------------------------|----------|-----------------------|-------------------------------|-----------------------------|---------------------|
| 東京<br>主要<br>5区   | 日本橋セントラルスクエア (注5)       | 不動産信託受益権 | 3,521                 | 3,589                         | 3,920                       | 0.8                 |
|                  | D a i w a 日本橋馬喰町ビル (注7) | 不動産信託受益権 | 5,733                 | 5,794                         | 6,730                       | 1.2                 |
|                  | D a i w a 神田橋ビル         | 不動産信託受益権 | 1,970                 | 2,042                         | 2,110                       | 0.4                 |
|                  | 神田須田町二丁目開発用地 (注8)       | 不動産信託受益権 | 10,600                | 10,884                        | 11,800                      | 2.3                 |
| 東京主要5区合計 (49物件)  |                         |          | 378,366               | 366,273                       | 482,990                     | 80.8                |
| 首都圏              | D a i w a 東池袋ビル         | 不動産信託受益権 | 2,958                 | 2,488                         | 4,420                       | 0.6                 |
|                  | D a i w a 品川N o r t hビル | 不動産信託受益権 | 7,710                 | 6,895                         | 6,370                       | 1.6                 |
|                  | D a i w a 上大岡ビル         | 不動産信託受益権 | 2,000                 | 1,756                         | 2,970                       | 0.4                 |
|                  | D a i w a 荻窪タワー         | 不動産信託受益権 | 15,220                | 15,930                        | 23,400                      | 3.2                 |
|                  | D a i w a 目黒スクエア        | 不動産信託受益権 | 5,600                 | 5,340                         | 7,380                       | 1.2                 |
|                  | D a i w a 荻窪ビル          | 不動産信託受益権 | 3,800                 | 3,961                         | 4,970                       | 0.8                 |
|                  | コンカード横浜 (注5)            | 不動産信託受益権 | 38,100                | 37,478                        | 41,700                      | 8.1                 |
|                  | D a i w a 品川御殿山ビル       | 不動産信託受益権 | 2,500                 | 2,614                         | 2,890                       | 0.5                 |
| D a i w a 中野坂上ビル | 不動産信託受益権                | 2,750    | 2,952                 | 2,700                         | 0.6                         |                     |
| 首都圏合計 (9物件)      |                         |          | 80,638                | 79,419                        | 96,800                      | 17.2                |
| 地方<br>主要<br>都市   | D a i w a 北浜ビル          | 不動産信託受益権 | 9,481                 | 8,868                         | 13,600                      | 2.0                 |
| 地方主要都市合計 (1物件)   |                         |          | 9,481                 | 8,868                         | 13,600                      | 2.0                 |
| 合計 (59物件)        |                         |          | 468,486               | 454,561                       | 593,390                     | 100.0               |

(注1) 「取得価格」には、取得諸経費、固定資産税、都市計画税、消費税及び地方消費税を含んでいません。なお、D a i w a 日本橋馬喰町ビルについては、本物件土地の取得価格に建物建築コストを加算した金額を記載しています。

(注2) 「貸借対照表計上額」は、2022年11月30日現在における減価償却後の帳簿価額を記載しています。

(注3) 「期末算定価格」は、本投資法人の規約及び投信協会の定める規則に基づき、株式会社谷澤総合鑑定所、大和不動産鑑定株式会社、J L L 森井鑑定株式会社及び一般財団法人日本不動産研究所の不動産鑑定士が作成した鑑定評価書に記載された2022年11月30日を価格時点とする価格を記載しています。

(注4) 「投資比率」は、取得価格の総額に対する各物件の取得価格の比率をいい、小数第2位を四捨五入しています。

(注5) D a i w a A 浜松町ビル、新宿マインズタワー、日本橋セントラルスクエア及びコンカード横浜については、本投資法人の持分に係る数値を記載しています。

(注6) 本物件は2022年12月21日付で譲渡しています。以下同じです。

(注7) 物件名称について、2022年11月30日付で「日本橋馬喰町一丁目開発用地」を「D a i w a 日本橋馬喰町ビル」に変更しています。以下同じです。

(注8) 本投資法人は本物件上にオフィスビルの開発を進めており、2024年6月を目途として、開発・竣工した建物の引渡しを受ける予定です。

b. 信託受託者及び信託期間満了日

| 物件名称                            | 信託受託者（注1）     | 信託期間満了日（注1） |
|---------------------------------|---------------|-------------|
| D a i w a 銀座ビル                  | —             | —           |
| D a i w a 銀座アネックス               | —             | —           |
| D a i w a 芝浦ビル                  | 三井住友信託銀行株式会社  | 2025年10月31日 |
| D a i w a 猿楽町ビル                 | 三井住友信託銀行株式会社  | 2032年4月25日  |
| D a i w a A浜松町ビル                | 三井住友信託銀行株式会社  | 2025年10月31日 |
| D a i w a 神宮前ビル                 | 三井住友信託銀行株式会社  | 2025年10月31日 |
| D a i w a 芝大門ビル                 | 三井住友信託銀行株式会社  | 2025年10月31日 |
| D a i w a 三崎町ビル                 | 三井住友信託銀行株式会社  | 2025年10月31日 |
| D a i w a 築地駅前ビル                | 三井住友信託銀行株式会社  | 2026年1月31日  |
| D a i w a 築地ビル                  | 三井住友信託銀行株式会社  | 2026年1月31日  |
| D a i w a 月島ビル                  | みずほ信託銀行株式会社   | 2026年3月31日  |
| D a i w a 日本橋堀留町ビル              | みずほ信託銀行株式会社   | 2026年5月31日  |
| D a i w a 麻布台ビル                 | 三井住友信託銀行株式会社  | 2026年5月31日  |
| 新宿マインズタワー                       | みずほ信託銀行株式会社   | 2025年9月30日  |
| D a i w a S H I B U Y A E D G E | 三井住友信託銀行株式会社  | 2025年8月31日  |
| D a i w a 小伝馬町ビル                | 三菱UFJ信託銀行株式会社 | 2024年6月30日  |
| D a i w a 西新橋ビル                 | 三菱UFJ信託銀行株式会社 | 2030年8月31日  |
| 大和茅場町ビル                         | 三菱UFJ信託銀行株式会社 | 2031年3月31日  |
| D a i w a 神保町3丁目ビル              | 三井住友信託銀行株式会社  | 2031年3月31日  |
| E・スペースタワー                       | 三井住友信託銀行株式会社  | 2031年7月31日  |
| D a i w a 日本橋本石町ビル              | 三菱UFJ信託銀行株式会社 | 2032年5月31日  |
| 新四c u r u m uビル（注2）             | 三菱UFJ信託銀行株式会社 | 2033年4月30日  |
| D a i w a 赤坂ビル（注2）              | 三井住友信託銀行株式会社  | 2023年8月8日   |
| D a i w a 渋谷宮益坂ビル               | 三菱UFJ信託銀行株式会社 | 2023年9月30日  |
| D a i w a 麻布テラス                 | みずほ信託銀行株式会社   | 2024年7月3日   |
| D a i w a 恵比寿4丁目ビル              | みずほ信託銀行株式会社   | 2024年11月30日 |
| ラクアス東新宿                         | 三菱UFJ信託銀行株式会社 | 2024年12月3日  |
| D a i w a 青山ビル                  | 三井住友信託銀行株式会社  | 2025年2月28日  |
| D a i w a 渋谷神泉ビル                | 三井住友信託銀行株式会社  | 2025年2月28日  |
| D a i w a 渋谷スクエア                | 三菱UFJ信託銀行株式会社 | 2025年5月31日  |
| D a i w a リバーゲート                | 三井住友信託銀行株式会社  | 2025年6月30日  |
| D a i w a 八丁堀駅前ビル               | みずほ信託銀行株式会社   | 2025年4月30日  |
| D a i w a 八丁堀駅前ビル西館             | みずほ信託銀行株式会社   | 2025年4月30日  |
| D a i w a 西新宿ビル                 | 三菱UFJ信託銀行株式会社 | 2026年3月31日  |
| 麒麟日本橋ビル                         | 三井住友信託銀行株式会社  | 2026年5月31日  |
| D a i w a 東日本橋ビル                | 三菱UFJ信託銀行株式会社 | 2026年5月31日  |
| D a i w a 代官山ビル                 | 三井住友信託銀行株式会社  | 2026年6月30日  |
| D a i w a 新宿ウエストビル              | 三井住友信託銀行株式会社  | 2026年7月31日  |
| D a i w a 神田美倉町ビル               | みずほ信託銀行株式会社   | 2026年12月31日 |
| D a i w a 神田イーストビル              | 株式会社あおぞら銀行    | 2028年1月31日  |
| D a i w a 神田須田町ビル               | 三菱UFJ信託銀行株式会社 | 2028年6月30日  |
| D a i w a 笹塚タワー                 | みずほ信託銀行株式会社   | 2028年10月31日 |
| D a i w a 笹塚ビル（注2）              | 三菱UFJ信託銀行株式会社 | 2028年12月31日 |
| D a i w a 晴海ビル                  | 三菱UFJ信託銀行株式会社 | 2029年2月28日  |
| D a i w a 三田2丁目ビル               | 三井住友信託銀行株式会社  | 2029年7月1日   |
| 日本橋セントラルスクエア                    | みずほ信託銀行株式会社   | 2030年5月21日  |
| D a i w a 日本橋馬喰町ビル（注3）          | みずほ信託銀行株式会社   | 2030年11月13日 |
| D a i w a 神田橋ビル                 | 三井住友信託銀行株式会社  | 2031年9月30日  |
| 神田須田町二丁目開発用地                    | みずほ信託銀行株式会社   | 2031年12月15日 |
| D a i w a 東池袋ビル                 | 三井住友信託銀行株式会社  | 2025年10月31日 |
| D a i w a 品川N o r t hビル         | みずほ信託銀行株式会社   | 2025年1月31日  |
| D a i w a 上大岡ビル                 | 三井住友信託銀行株式会社  | 2023年2月28日  |
| D a i w a 荻窪タワー                 | 三菱UFJ信託銀行株式会社 | 2024年5月31日  |
| D a i w a 目黒スクエア                | 三菱UFJ信託銀行株式会社 | 2025年5月31日  |
| D a i w a 荻窪ビル                  | 三井住友信託銀行株式会社  | 2026年7月31日  |
| コンカード横浜                         | 三菱UFJ信託銀行株式会社 | 2034年3月31日  |
| D a i w a 品川御殿山ビル               | みずほ信託銀行株式会社   | 2028年9月30日  |

| 物件名称             | 信託受託者（注1）     | 信託期間満了日（注1） |
|------------------|---------------|-------------|
| D a i w a 中野坂上ビル | 三菱UFJ信託銀行株式会社 | 2029年12月31日 |
| D a i w a 北浜ビル   | 三菱UFJ信託銀行株式会社 | 2024年8月31日  |

（注1）本投資法人が信託受益権ではなく不動産自体を取得している資産については各項目に「－」と記載しています。

（注2）本物件は、その一部に信託契約が設定され、残部に別の信託契約が設定されていますが、信託期間満了日が同日となっているため、まとめて表記しています。

（注3）2022年11月30日付で本物件に係る建物の追加信託契約を設定しています。

c. 投資不動産物件に係る建物及び賃貸借の概要

| 地域                  | 物件名称                    | 構造/階数<br>(注1)      | 建築時期<br>(注2) | 賃貸可能<br>面積 (㎡)<br>(注3) | 賃貸面積<br>(㎡)<br>(注4) | テナント<br>総数<br>(注5) | 稼働率<br>(%)<br>(注6) | 当期<br>賃貸事業収入<br>(千円)<br>(注7) |
|---------------------|-------------------------|--------------------|--------------|------------------------|---------------------|--------------------|--------------------|------------------------------|
| 東京<br>主要<br>5区      | D a i w a 銀座ビル          | SRC<br>B3/12F      | 1963年7月      | 8,117.07               | 8,053.89            | 21                 | 99.2               | 440,767                      |
|                     | D a i w a 銀座アネックス       | SRC<br>B3/8F       | 1972年8月      | 2,032.11               | 2,032.11            | 7                  | 100.0              | 89,771                       |
|                     | D a i w a 芝浦ビル          | SRC<br>B1/12F      | 1987年10月     | 9,619.67               | 8,647.48            | 55                 | 89.8               | 250,123                      |
|                     | D a i w a 猿樂町ビル (注8)    | SRC<br>8F          | 1985年6月      | 3,657.43               | 3,657.43            | 2                  | 100.0              | (非開示)                        |
|                     | D a i w a A浜松町ビル        | SRC<br>B2/10F      | 1993年7月      | 3,663.38               | 3,663.38            | 12                 | 100.0              | 138,189                      |
|                     | D a i w a 神宮前ビル         | RC<br>B1/4F        | 1997年12月     | 2,198.61               | 2,198.61            | 4                  | 100.0              | 77,396                       |
|                     | D a i w a 芝大門ビル         | SRC・RC<br>B1/7F    | 1996年11月     | 2,386.48               | 2,386.48            | 8                  | 100.0              | 96,231                       |
|                     | D a i w a 三崎町ビル (注8)    | S<br>8F            | 1996年7月      | 2,137.53               | 2,137.53            | 1                  | 100.0              | (非開示)                        |
|                     | D a i w a 築地駅前ビル        | SRC<br>10F         | 1996年1月      | 2,659.59               | 2,659.59            | 6                  | 100.0              | 70,892                       |
|                     | D a i w a 築地ビル          | SRC<br>B1/7F       | 1990年1月      | 1,487.44               | 1,487.44            | 6                  | 100.0              | 52,426                       |
|                     | D a i w a 月島ビル          | S<br>5F            | 1996年7月      | 8,425.69               | 6,616.69            | 3                  | 78.5               | 275,011                      |
|                     | D a i w a 日本橋堀留町ビル      | SRC<br>B2/7F       | 1993年4月      | 2,848.91               | 2,848.91            | 6                  | 100.0              | 89,494                       |
|                     | D a i w a 麻布台ビル         | SRC<br>B2/9F       | 1984年4月      | 1,697.88               | 1,697.88            | 11                 | 100.0              | 56,990                       |
|                     | 新宿マインズタワー (注9)          | S・SRC<br>B3/34F    | 1995年9月      | 22,768.43              | 21,276.74           | 38                 | 93.4               | 1,276,082                    |
|                     | D a i w a SHIBUYA EDGE  | RC<br>B1/9F        | 2006年8月      | 2,480.65               | 2,480.65            | 5                  | 100.0              | 120,385                      |
|                     | D a i w a 小伝馬町ビル        | SRC<br>8F          | 1985年3月      | 2,379.31               | 2,379.31            | 8                  | 100.0              | 61,825                       |
|                     | D a i w a 西新橋ビル         | SRC<br>B1/10F      | 1993年7月      | 4,815.84               | 4,815.84            | 11                 | 100.0              | 189,790                      |
|                     | 大和茅場町ビル (注8)            | S・SRC<br>B1/8F     | 2010年4月      | 5,899.11               | 5,899.11            | 1                  | 100.0              | (非開示)                        |
|                     | D a i w a 神保町3丁目ビル      | S<br>9F            | 2010年2月      | 2,889.34               | 2,889.34            | 8                  | 100.0              | 126,540                      |
|                     | E・スペースタワー               | S・SRC<br>B1/15F    | 2002年10月     | 13,960.84              | 13,960.84           | 14                 | 100.0              | 816,919                      |
|                     | D a i w a 日本橋本石町ビル      | S<br>8F            | 2010年5月      | 2,143.08               | 2,143.08            | 6                  | 100.0              | 78,062                       |
|                     | 新四c u r u m uビル         | S・RC<br>B2/11F     | 2012年1月      | 6,751.31               | 6,751.31            | 17                 | 100.0              | 387,311                      |
|                     | D a i w a 赤坂ビル          | SRC<br>B2/7F       | 1990年9月      | 8,752.21               | 8,365.54            | 18                 | 95.5               | 300,621                      |
|                     | D a i w a 渋谷宮益坂ビル       | S<br>B1/12F        | 1988年12月     | 6,328.28               | 6,328.28            | 9                  | 100.0              | 322,820                      |
|                     | D a i w a 麻布テラス         | S・RC<br>B1/6F      | 2009年9月      | 13,234.39              | 11,153.22           | 10                 | 84.2               | 447,388                      |
|                     | D a i w a 恵比寿4丁目ビル (注8) | SRC<br>B1/9F       | 1997年12月     | 2,951.70               | 2,951.70            | 1                  | 100.0              | (非開示)                        |
|                     | ラクアス東新宿                 | S<br>10F           | 2010年8月      | 7,498.33               | 7,498.33            | 4                  | 100.0              | 236,595                      |
|                     | D a i w a 青山ビル          | S・RC<br>B1/7F      | 2001年11月     | 4,426.10               | 4,426.10            | 7                  | 100.0              | 262,579                      |
|                     | D a i w a 渋谷神泉ビル        | RC<br>B1/9F        | 2001年9月      | 2,714.03               | 1,831.98            | 3                  | 67.5               | 40,782                       |
|                     | D a i w a 渋谷スクエア        | S・SRC<br>B1/11F    | 2004年2月      | 8,566.73               | 8,566.73            | 9                  | 100.0              | 450,969                      |
|                     | D a i w a リバーゲート        | S・SRC・RC<br>B2/20F | 1994年2月      | 32,045.25              | 31,959.90           | 97                 | 99.7               | 1,034,497                    |
|                     | D a i w a 八丁堀駅前ビル       | S・SRC<br>B1/10F    | 2006年2月      | 2,622.42               | 2,622.42            | 9                  | 100.0              | 90,845                       |
| D a i w a 八丁堀駅前ビル西館 | SRC<br>B1/9F            | 1996年2月            | 1,734.68     | 1,734.68               | 9                   | 100.0              | 46,914             |                              |
| D a i w a 西新宿ビル     | SRC・RC・S<br>B2/11F      | 1991年8月            | 6,967.61     | 6,967.61               | 7                   | 100.0              | 409,629            |                              |
| キリン日本橋ビル (注8)       | S・SRC<br>7F             | 1999年2月            | 5,630.17     | 5,630.17               | 1                   | 100.0              | (非開示)              |                              |
| D a i w a 東日本橋ビル    | S<br>7F                 | 2008年3月            | 5,015.88     | 5,015.88               | 5                   | 100.0              | 181,154            |                              |

| 地域              | 物件名称                    | 構造/階数<br>(注1)      | 建築時期<br>(注2) | 賃貸可能<br>面積 (㎡)<br>(注3) | 賃貸面積<br>(㎡)<br>(注4) | テナント<br>総数<br>(注5) | 稼働率<br>(%)<br>(注6) | 当期<br>賃貸事業収入<br>(千円)<br>(注7) |
|-----------------|-------------------------|--------------------|--------------|------------------------|---------------------|--------------------|--------------------|------------------------------|
| 東京主要5区          | D a i w a 代官山ビル (注8)    | S<br>6F            | 2001年3月      | 1,642.83               | 1,642.83            | 1                  | 100.0              | (非開示)                        |
|                 | D a i w a 新宿ウエストビル      | RC<br>4F           | 1989年3月      | 1,118.74               | 1,118.74            | 9                  | 100.0              | 37,821                       |
|                 | D a i w a 神田美倉町ビル       | SRC・S<br>B1/7F     | 1991年1月      | 1,719.51               | 1,457.84            | 6                  | 84.7               | 47,548                       |
|                 | D a i w a 神田イーストビル      | S<br>9F            | 2005年2月      | 3,980.56               | 3,980.56            | 5                  | 100.0              | 146,438                      |
|                 | D a i w a 神田須田町ビル       | S・RC<br>B1/10F     | 1990年8月      | 2,211.64               | 2,211.64            | 7                  | 100.0              | 73,993                       |
|                 | D a i w a 笹塚タワー         | SRC・RC・S<br>B2/18F | 1993年2月      | 16,158.16              | 16,158.16           | 7                  | 100.0              | 487,773                      |
|                 | D a i w a 笹塚ビル          | SRC・S<br>B1/8F     | 1991年12月     | 3,828.95               | 3,828.95            | 9                  | 100.0              | 100,472                      |
|                 | D a i w a 晴海ビル          | S<br>B1/12F        | 2008年1月      | 11,227.10              | 11,227.10           | 7                  | 100.0              | 371,195                      |
|                 | D a i w a 三田2丁目ビル (注8)  | S<br>8F            | 2017年3月      | 2,101.61               | 2,101.61            | 1                  | 100.0              | (非開示)                        |
|                 | 日本橋セントラルスクエア (注10)      | S<br>8F            | 2010年1月      | 1,837.05               | 1,574.12            | 9                  | 85.6               | 84,622                       |
|                 | D a i w a 日本橋馬喰町ビル      | S<br>10F           | 2022年11月     | 3,677.63               | 3,216.79            | 3                  | 87.4               | 113                          |
|                 | D a i w a 神田橋ビル         | S<br>B1/10F        | 2009年8月      | 1,224.00               | 1,224.00            | 12                 | 100.0              | 39,235                       |
|                 | 神田須田町二丁目開発用地 (注11)      | —                  | —            | —                      | —                   | —                  | —                  | —                            |
| 東京主要5区合計 (49物件) |                         |                    |              | 274,235.26             | 265,478.52          | 515                | 96.8               | 10,829,846                   |
| 首都圏             | D a i w a 東池袋ビル         | SRC・S<br>B1/9F     | 1993年6月      | 4,462.28               | 4,005.91            | 7                  | 89.7               | 125,846                      |
|                 | D a i w a 品川N o r t hビル | SRC<br>B1/11F      | 1991年7月      | 6,546.03               | 6,546.03            | 15                 | 100.0              | 201,036                      |
|                 | D a i w a 上大岡ビル         | S・SRC<br>B3/7F     | 2011年5月      | 2,630.30               | 2,630.30            | 9                  | 100.0              | 92,682                       |
|                 | D a i w a 荻窪タワー (注12)   | S・SRC<br>B2/18F    | 1993年6月      | 17,778.14              | 17,778.14           | 10                 | 100.0              | 676,260                      |
|                 | D a i w a 目黒スクエア        | S・SRC<br>B2/14F    | 2009年7月      | 3,519.50               | 3,519.50            | 16                 | 100.0              | 164,071                      |
|                 | D a i w a 荻窪ビル          | SRC<br>B1/7F       | 1990年11月     | 3,849.63               | 3,849.63            | 11                 | 100.0              | 131,217                      |
|                 | コンカード横浜 (注13)           | S・SRC<br>B1/20F    | 2008年2月      | 28,052.98              | 28,052.98           | 37                 | 100.0              | 1,052,219                    |
|                 | D a i w a 品川御殿山ビル       | SRC・S<br>8F        | 1992年7月      | 2,396.96               | 2,396.96            | 6                  | 100.0              | 79,547                       |
|                 | D a i w a 中野坂上ビル        | SRC<br>B1/8F       | 1995年1月      | 2,716.92               | 2,716.92            | 6                  | 100.0              | 69,658                       |
| 首都圏合計 (9物件)     |                         |                    |              | 71,952.74              | 71,496.37           | 117                | 99.3               | 2,592,541                    |
| 地方主要都市          | D a i w a 北浜ビル          | S・SRC<br>B1/16F    | 2008年2月      | 13,517.62              | 13,517.62           | 7                  | 100.0              | 414,326                      |
| 地方主要都市合計 (1物件)  |                         |                    |              | 13,517.62              | 13,517.62           | 7                  | 100.0              | 414,326                      |
| 合計 (59物件)       |                         |                    |              | 359,705.62             | 350,492.51          | 639                | 97.4               | 13,836,714                   |

- (注1) 「構造/階数」は、各物件に係る建物の不動産登記簿に記載された事項を記載しています。なお、「S」は鉄骨造、「RC」は鉄筋コンクリート造、「SRC」は鉄骨鉄筋コンクリート造、「B」は地下階、「F」は地上階をそれぞれ意味します。
- (注2) 「建築時期」は、各物件に係る建物の不動産登記簿に記載された事項を記載しています。
- (注3) 「賃貸可能面積」は、2022年11月30日現在、各物件に係る建物の賃貸が可能な床面積であり、土地(平面駐車場を含みます。)の賃貸可能面積を含まず、賃貸借契約書等に表示された面積を記載しています。
- (注4) 「賃貸面積」は、2022年11月30日現在、エンドテナントとの間で実際に賃貸借契約等が締結され賃貸が行われている面積の合計を記載しています。
- (注5) 「テナント総数」は、エンドテナントの総数を記載しています。なお、複数の建物にまたがって入居しているテナントについては、それぞれの建物毎に計上し、記載しています。
- (注6) 「稼働率」は、賃貸面積を賃貸可能面積で除して得られた数値を記載しており、小数第2位以下を切り捨てて記載しています。
- (注7) 「当期賃貸事業収入」は、賃料収入、共益費収入、駐車場収入等、当期中に各物件から生じた収入(但し、その他の賃貸事業収入を除きます。)をいい、千円未満を切り捨てて記載しています。

- (注8) 本物件につきましては、主要テナントから当期賃貸事業収入を開示することについて同意を得られていない等の理由により、記載していません。
- (注9) 本投資法人が保有する信託受益権に係る信託不動産は、本物件全体の7分の3に相当する共有持分です。賃貸可能面積及び賃貸面積は、建物一棟全体の7分の3に相当する面積を記載しています。
- (注10) 本投資法人が保有する信託受益権に係る信託不動産は区分所有建物です。本物件は区分所有者間の取り決め等に基づき、賃貸事業収入のうちマスターリース事業に係る収入（賃料収入等）の本投資法人の持分は301,220分の183,715です。賃貸可能面積及び賃貸面積は、同事業対象部分の301,220分の183,715に相当する数値を、テナント総数及び稼働率は同事業対象部分全体の数値を記載しています。
- (注11) 本投資法人は、現在、開発用地として土地のみを保有しており、本物件上にオフィスビルの開発を進めています。
- (注12) 本物件の建物は3つの登記により構成されていますが、ここでは、その中の主要な建物の内容を記載しています。
- (注13) 本投資法人が保有する信託受益権に係る信託不動産は、本物件全体の100分の75に相当する準共有持分です。賃貸可能面積及び賃貸面積は、建物一棟全体の100分の75に相当する面積を記載しています。

#### d. 個別不動産等の概要

投資不動産物件の個別の概要は、以下のとおりです。

なお、記載事項に関する説明は以下のとおりです。

「取得価格」は、投資不動産物件の売買契約書に記載された売買代金（消費税等相当額を除きます。）を記載しています。

土地の「地積」並びに建物の「構造／階数」、「用途」、「延床面積」及び「建築時期」は、不動産登記簿に記載された事項を記載しています。なお、「構造／階数」については、「W」は木造、「S」は鉄骨造、「RC」は鉄筋コンクリート造、「SRC」は鉄骨鉄筋コンクリート造、「B」は地下階、「F」は地上階をそれぞれ意味し、不動産登記簿に記載された事項を記載しています。

土地の「用途地域」は、都市計画法第8条第1項第1号に定める用途地域の種類を記載しています。

土地の「容積率」は、建築基準法第52条に定める建築物の延床面積の敷地面積に対する割合であって、用途地域等に応じて都市計画で定められる数値を記載しており、「建蔽率」は、建築基準法第53条に定める建築物の建築面積の敷地面積に対する割合であって、用途地域等に応じて都市計画で定められる数値を記載しています。

「PM会社」は、2022年11月30日現在において、各信託不動産についてプロパティ・マネジメント業務を受託しているPM会社を記載しています。

「特記事項」は、各資産について、法令諸規則上の制限又は規制の主なもの、権利関係等に係る負担又は制限の主なもの並びに信託不動産である土地の境界を越えた構築物等がある場合又は土地境界確認等に問題がある場合の主な事項及びその協定等のうち、収益性又は処分性への影響度を考慮して重要と考えられる事項を記載しています。

「期末算定価格」は、本投資法人の規約及び投信協会の定める規則に基づき、株式会社谷澤総合鑑定所、大和不動産鑑定株式会社、J L L 森井鑑定株式会社及び一般財団法人日本不動産研究所の不動産鑑定士が作成した鑑定評価書に記載された2022年11月30日を価格時点とする価格を記載しています。

| D a i w a 銀座ビル   |                 |            |                |            |
|--|-----------------|------------|----------------|------------|
| 特定資産の種類  | 不動産             | 取得価格       | 14,100百万円      |            |
| 取得年月日  | 2005年10月21日     | 期末算定価格     | 16,300百万円      |            |
| 所在地（住居表示）  | 東京都中央区銀座六丁目2番1号 | 価格調査会社     | J L L 森井鑑定株式会社 |            |
| 土地   | 地積              | 1,147.33㎡  | 用途地域           | 商業地域       |
|  | 所有形態            | 所有権、賃借権    | 容積率／建蔽率        | 700％／80％   |
| 建物   | 構造／階数           | SRC／B3／12F | 建築時期           | 1963年7月23日 |
|  | 延床面積            | 12,660.06㎡ | 用途             | 事務所・店舗     |
|  | 所有形態            | 所有権        | 駐車場台数          | 18台        |
| PM会社   | 株式会社ベスト・プロパティ   | 信託受託者      | －              |            |
| 特記事項   |                 |            |                |            |
| <p>1. 本件土地の一部（地番:106番4、地積:219.76㎡）は借地であり、売却その他の処分により本件建物の所有権が譲渡される場合には、かかる賃借権の譲渡承諾料を賃貸人に支払うものとされています。</p> <p>2. 本件建物（建築物及び工作物）は完了検査を受けておらず、検査済証が発行されておりません。但し、日本E R I株式会社により実施された建築基準法の諸規定に関する適合判定調査の結果、適合しているものと判断される旨の報告書が提出されています。</p> <p>3. 本件土地の東側隣接地（所在地番：東京都中央区銀座六丁目106番8、同所106番10、同所106番3、同所106番15、同所106番16）上に所在する建物及び当該建物の付属施設が、本件土地上に越境しています。</p> <p>4. 本件土地の東側隣接地（所在地番：東京都中央区銀座六丁目106番13）上に存する建物及び当該建物の付帯設備が、本件土地上に越境しています。</p> <p>5. 本件建物の竣工後に建築基準法第52条（容積率）が新設されたことから、本件建物の容積率は現行の基準容積率を上回っており、いわゆる既存不適格建物となっています。</p> <p>6. 株式会社アースアプレイザルから発行された「アスベスト建材調査結果報告書」によると、本件建物では煙突断熱材、配管保温材、ケイ酸カルシウム板第2種（区画貫通）、複数の仕上げ塗材、複数の成形板等の使用が確認され、分析調査の結果、配管保温材、廊下の梁、B階段室の内壁の仕上げ塗材（RC下地EP塗装）、複数の建材からアスベスト含有が確認され、煙突断熱材について目視確認はできたが、試料採取は実施できなかった旨の報告がなされています。</p> <p>なお、アスベストを含有する配管保温材、含有する可能性のある煙突断熱材、複数の仕上げ塗材、複数の成形板等は目視範囲において著しい破損箇所等もなく、状態は安定しているため、損傷・破砕・劣化等のない限り、アスベストが飛散し、ばく露する可能性は低いと判断する旨の報告がなされています。</p> <p>7. 株式会社アースアプレイザルから発行された「アスベスト空気環境測定結果報告書」によると、本件建物の機械室を対象に測定を行った結果、アスベスト状の繊維濃度は、全ての測定箇所ND（定量下限値0.3本/L未満）であった旨の報告がなされています。</p> |                 |            |                |            |

| D a i w a 銀座アネックス   |                 |           |                |           |
|---|-----------------|-----------|----------------|-----------|
| 特定資産の種類   | 不動産             | 取得価格      | 3,050百万円       |           |
| 取得年月日   | 2005年10月21日     | 期末算定価格    | 3,410百万円       |           |
| 所在地（住居表示）   | 東京都中央区銀座六丁目2番3号 | 価格調査会社    | J L L 森井鑑定株式会社 |           |
| 土地  | 地積              | 345.05㎡   | 用途地域           | 商業地域      |
|   | 所有形態            | 所有権       | 容積率／建蔽率        | 700％／80％  |
| 建物  | 構造／階数           | SRC／B3／8F | 建築時期           | 1972年8月8日 |
|   | 延床面積            | 3,214.33㎡ | 用途             | 店舗・事務所    |
|   | 所有形態            | 所有権       | 駐車場台数          | 3台        |
| PM会社  | 株式会社ベスト・プロパティ   | 信託受託者     | －              |           |
| 特記事項  |                 |           |                |           |
| <p>1. 本件土地の南西側隣接地（所在地番：東京都中央区銀座六丁目106番8、同所106番15）上に存する建物及びその付属施設が、本件土地に越境しています。</p> <p>2. 株式会社アースアプレイザルから発行された「アスベスト建材調査結果報告書」によると、本件建物では煙突断熱材、配管保温材、配管塗材（以下「これら建材」という）、複数の仕上げ塗材、複数の成形板等の使用が確認され、分析調査の結果、これら建材、外壁の仕上げ塗材、内壁の仕上げ塗材（平塗り）、複数の成形板建材からアスベスト含有が確認された旨の報告がなされています。</p> <p>なお、これら建材、仕上げ塗材、成形板等は、目視範囲において著しい破損箇所等もなく、また、表層仕上げ塗材の状態も安定しているため、損傷・破砕・劣化のない限り、アスベストが飛散し、ばく露する可能性は低いと判断する旨の報告がなされています。</p> <p>3. 照明器具LED化工事にてPCB含有安定器1台が発見され、東京都への届け出も完了しており、2023年3月の処分を計画しています。</p> |                 |           |                |           |



| D a i w a 芝浦ビル  |                 |                      |              |                 |
|---|-----------------|----------------------|--------------|-----------------|
| 特定資産の種類   | 不動産信託受益権        | 取得価格                 | 8,265百万円     |                 |
| 取得年月日   | 2005年10月21日     | 期末算定価格               | 8,600百万円     |                 |
| 所在地（住居表示）   | 東京都港区芝浦一丁目12番3号 | 価格調査会社               | 大和不動産鑑定株式会社  |                 |
| 土地  | 地積              | 2,592.67㎡            | 用途地域         | 準工業地域           |
|   | 所有形態            | 所有権                  | 容積率／建蔽率      | 400％／60％        |
| 建物  | 構造／階数           | SRC／B1／12F           | 建築時期         | 1987年10月25日     |
|   | 延床面積            | 13,344.91㎡（附属建物を含む。） | 用途           | 事務所・共同住宅・店舗・駐車場 |
|   | 所有形態            | 所有権                  | 駐車場台数        | 28台             |
| PM会社  | 株式会社ザイマックス      | 信託受託者                | 三井住友信託銀行株式会社 |                 |
| 特記事項  |                 |                      |              |                 |
| <p>1. 本件土地の一部（地番45番1の一部と地番45番6）には、東日本旅客鉄道株式会社による地下鉄道敷設を目的とする地上権が設定されています。</p> <p>2. 北東側隣接地所有者との覚書により、本件建物が存続する限りは合意境界から1.2mの範囲を協定通路部分として北東側隣接地所有者に無償使用させることを承諾しています。</p> <p>3. 本件建物の建築にあたっては総合設計制度が利用されており、敷地の一部に公開空地（面積：1,324.3㎡）が設けられています。</p> <p>4. 本件建物は、9階から12階までが全て住戸となっており、住戸数は、全50戸、住戸部分の総賃貸可能面積は2,296.23㎡です。</p> <p>5. 本件建物に設置された工作物は、完了検査を受けておらず、検査済証が発行されておりません。但し、日本E R I株式会社により実施された建築基準法の諸規定に関する適合判定調査の結果、概ね適合しているものと判断される旨の報告書が提出されています。</p> <p>6. 株式会社アースアプレイザルから発行された「アスベスト調査結果報告書」によると、本件建物の躯体梁、天井デッキプレートの耐火被覆材に基準値（平成20年2月6日付厚生労働省労働基準局通達によります。）である0.1%を超える値のアスベスト含有が認められている旨の報告がなされています。但し、同社からあわせて発行された「大気濃度測定結果報告書」によると、該当箇所におけるアスベストの大気濃度は一般環境中と同程度、若しくはそれ以下である旨の報告がなされています。</p> |                 |                      |              |                 |

| D a i w a 猿楽町ビル                               |                         |           |                |            |
|---|-------------------------|-----------|----------------|------------|
| 特定資産の種類                                       | 不動産信託受益権                | 取得価格      | 3,190百万円       |            |
| 取得年月日   | 2005年10月21日及び2012年3月30日 | 期末算定価格    | 4,360百万円       |            |
| 所在地（住居表示）                                     | 東京都千代田区神田猿楽町二丁目6番10号    | 価格調査会社    | J L L 森井鑑定株式会社 |            |
| 土地  | 地積                      | 858.47㎡   | 用途地域           | 商業地域       |
|   | 所有形態                    | 所有権       | 容積率／建蔽率        | 500％／80％   |
| 建物  | 構造／階数                   | SRC／8F    | 建築時期           | 1985年6月28日 |
|   | 延床面積                    | 4,303.97㎡ | 用途             | 事務所        |
|   | 所有形態                    | 所有権       | 駐車場台数          | 7台         |
| PM会社  | プロパティ・パートナーズ株式会社        | 信託受託者     | 三井住友信託銀行株式会社   |            |
| 特記事項  |                         |           |                |            |
| 本件建物の屋上設置の使用中のキュービクル内変圧器1台に微量のP C Bが検出されています。 |                         |           |                |            |

| D a i w a A浜松町ビル   |                  |                        |              |           |
|--|------------------|------------------------|--------------|-----------|
| 特定資産の種類  | 不動産信託受益権         | 取得価格                   | 2,865百万円     |           |
| 取得年月日  | 2005年10月21日      | 期末算定価格                 | 3,980百万円     |           |
| 所在地（住居表示）  | 東京都港区浜松町一丁目9番10号 | 価格調査会社                 | 大和不動産鑑定株式会社  |           |
| 土地   | 地積               | 725.89㎡                | 用途地域         | 商業地域      |
|  | 所有形態             | 所有権                    | 容積率/建蔽率      | 600%/80%  |
| 建物   | 構造/階数            | SRC/B2/10F             | 建築時期         | 1993年7月8日 |
|  | 延床面積             | 5,379.09㎡（建物一棟全体の延床面積） | 用途           | 事務所・駐車場   |
|  | 所有形態             | 区分所有権（区分所有割合：75.8%）    | 駐車場台数        | 24台       |
| PM会社   | 株式会社ベスト・プロパティ    | 信託受託者                  | 三井住友信託銀行株式会社 |           |
| 特記事項   |                  |                        |              |           |
| <p>1. 本件土地は、数筆に分かれ、敷地権の登記はなされておらず、各区分所有者がいわゆる分有形式で敷地利用権を有しています。</p> <p>2. 各区分所有者は、区分所有部分を第三者に売却する場合は、他の区分所有者に優先買取の機会を与える旨の契約を締結しています。</p> <p>3. 本件土地東側が接する道路は、建築基準法第42条第2項に規定される道路であり、本件土地において当該道路の用に供されている部分は、約74.33㎡となっています。</p> |                  |                        |              |           |

| D a i w a 神宮前ビル  |                   |           |               |                     |
|--|-------------------|-----------|---------------|---------------------|
| 特定資産の種類  | 不動産信託受益権          | 取得価格      | 2,800百万円      |                     |
| 取得年月日  | 2005年10月21日       | 期末算定価格    | 3,260百万円      |                     |
| 所在地（住居表示）  | 東京都渋谷区神宮前二丁目4番11号 | 価格調査会社    | J L L森井鑑定株式会社 |                     |
| 土地   | 地積                | 887.69㎡   | 用途地域          | 近隣商業地域/第2種中高層住居専用地域 |
|  | 所有形態              | 所有権       | 容積率/建蔽率       | 400%、300%/80%、60%   |
| 建物   | 構造/階数             | RC/B1/4F  | 建築時期          | 1997年12月4日          |
|  | 延床面積              | 2,673.88㎡ | 用途            | 事務所                 |
|  | 所有形態              | 所有権       | 駐車場台数         | 6台                  |
| PM会社   | 株式会社ベスト・プロパティ     | 信託受託者     | 三井住友信託銀行株式会社  |                     |
| 特記事項   |                   |           |               |                     |
| <p>本件土地南側が接する道路は、建築基準法第42条第2項に規定される道路であり、本件土地において当該道路の用に供されている部分は、約155.57㎡となっています。</p> |                   |           |               |                     |

| D a i w a 芝大門ビル    |                  |              |              |             |
|--------------------|------------------|--------------|--------------|-------------|
| 特定資産の種類            | 不動産信託受益権         | 取得価格         | 2,578百万円     |             |
| 取得年月日              | 2005年10月21日      | 期末算定価格       | 4,140百万円     |             |
| 所在地（住居表示）          | 東京都港区芝大門二丁目9番16号 | 価格調査会社       | 大和不動産鑑定株式会社  |             |
| 土地                 | 地積               | 532.31㎡      | 用途地域         | 商業地域        |
|                    | 所有形態             | 所有権          | 容積率/建蔽率      | 600%/80%    |
| 建物                 | 構造/階数            | SRC・RC/B1/7F | 建築時期         | 1996年11月27日 |
|                    | 延床面積             | 3,524.42㎡    | 用途           | 事務所・駐車場     |
|                    | 所有形態             | 所有権          | 駐車場台数        | 16台         |
| PM会社               | 株式会社ベスト・プロパティ    | 信託受託者        | 三井住友信託銀行株式会社 |             |
| 特記事項               |                  |              |              |             |
| <p>該当事項はありません。</p> |                  |              |              |             |

| D a i w a 三崎町ビル |                      |           |              |            |
|-----------------|----------------------|-----------|--------------|------------|
| 特定資産の種類         | 不動産信託受益権             | 取得価格      | 2,346百万円     |            |
| 取得年月日           | 2005年10月21日          | 期末算定価格    | 3,170百万円     |            |
| 所在地（住居表示）       | 東京都千代田区神田三崎町二丁目2番15号 | 価格調査会社    | 大和不動産鑑定株式会社  |            |
| 土地              | 地積                   | 610.02㎡   | 用途地域         | 商業地域       |
|                 | 所有形態                 | 所有権       | 容積率/建蔽率      | 500%/80%   |
| 建物              | 構造/階数                | S/8F      | 建築時期         | 1996年7月12日 |
|                 | 延床面積                 | 3,060.44㎡ | 用途           | 事務所・駐車場    |
|                 | 所有形態                 | 所有権       | 駐車場台数        | 7台         |
| PM会社            | 株式会社ベスト・プロパティ        | 信託受託者     | 三井住友信託銀行株式会社 |            |
| 特記事項            |                      |           |              |            |
| 該当事項はありません。     |                      |           |              |            |

| D a i w a 築地駅前ビル   |                  |           |              |            |
|--|------------------|-----------|--------------|------------|
| 特定資産の種類  | 不動産信託受益権         | 取得価格      | 1,560百万円     |            |
| 取得年月日  | 2006年1月27日       | 期末算定価格    | 2,420百万円     |            |
| 所在地（住居表示）  | 東京都中央区築地二丁目10番6号 | 価格調査会社    | 株式会社谷澤総合鑑定所  |            |
| 土地   | 地積               | 464.81㎡   | 用途地域         | 商業地域       |
|  | 所有形態             | 所有権       | 容積率/建蔽率      | 700%/80%   |
| 建物   | 構造/階数            | SRC/10F   | 建築時期         | 1996年1月25日 |
|  | 延床面積             | 2,902.92㎡ | 用途           | 事務所        |
|  | 所有形態             | 所有権       | 駐車場台数        | 3台         |
| PM会社   | 株式会社エム・エス・ビルサポート | 信託受託者     | 三井住友信託銀行株式会社 |            |
| 特記事項   |                  |           |              |            |
| 本件土地東側が接する道路は、建築基準法第42条第2項に規定される道路であり、本件土地において当該道路の用に供されている部分の面積は約55.03㎡となっています。 |                  |           |              |            |

| D a i w a 築地ビル  |                   |           |              |            |
|---|-------------------|-----------|--------------|------------|
| 特定資産の種類   | 不動産信託受益権          | 取得価格      | 1,240百万円     |            |
| 取得年月日   | 2006年1月27日        | 期末算定価格    | 1,820百万円     |            |
| 所在地（住居表示）   | 東京都中央区築地二丁目14番17号 | 価格調査会社    | 株式会社谷澤総合鑑定所  |            |
| 土地  | 地積                | 284.91㎡   | 用途地域         | 商業地域       |
|   | 所有形態              | 所有権       | 容積率/建蔽率      | 600%/80%   |
| 建物  | 構造/階数             | SRC/B1/7F | 建築時期         | 1990年1月12日 |
|   | 延床面積              | 1,748.08㎡ | 用途           | 事務所・駐車場    |
|   | 所有形態              | 所有権       | 駐車場台数        | 4台         |
| PM会社  | 株式会社ザイマックス        | 信託受託者     | 三井住友信託銀行株式会社 |            |
| 特記事項  |                   |           |              |            |
| 本件建物に設置された工作物は、完了検査を受けておらず、検査済証が発行されておりません。但し、日本ERI株式会社により実施された建築基準法の諸規定に関する適合判定調査の結果、適合しているものと判断される旨の報告書が提出されています。 |                   |           |              |            |

| D a i w a 月島ビル  |                   |           |             |            |
|---|-------------------|-----------|-------------|------------|
| 特定資産の種類   | 不動産信託受益権          | 取得価格      | 7,840百万円    |            |
| 取得年月日   | 2006年3月24日        | 期末算定価格    | 11,000百万円   |            |
| 所在地（住居表示）   | 東京都中央区月島四丁目16番13号 | 価格調査会社    | 大和不動産鑑定株式会社 |            |
| 土地  | 地積                | 3,157.62㎡ | 用途地域        | 第2種住居地域    |
|   | 所有形態              | 所有権       | 容積率/建蔽率     | 400%/80%   |
| 建物  | 構造/階数             | S/5F      | 建築時期        | 1996年7月31日 |
|   | 延床面積              | 9,416.34㎡ | 用途          | 事務所        |
|   | 所有形態              | 所有権       | 駐車場台数       | 32台        |
| PM会社  | プロパティ・パートナーズ株式会社  | 信託受託者     | みずほ信託銀行株式会社 |            |
| 特記事項  |                   |           |             |            |
| <p>本件土地の一部から、指定基準値を超える鉛が検出されていますが、鉛汚染の周囲への拡散や直接摂取により人の健康に影響を及ぼすことはないと考えられ、現在の状態で継続使用することについては問題ない旨の専門家の意見を取得しています。但し、本件土地の面積は3,000㎡を超えるため、土地の切盛り及び掘削等変更を行う場合は、東京都環境確保条例（平成12年都条例第215号。その後の改正を含みます。）により、土壌汚染調査が義務付けられ東京都と協議が必要になります。</p> |                   |           |             |            |

| D a i w a 日本橋堀留町ビル |                     |           |                |            |
|--------------------|---------------------|-----------|----------------|------------|
| 特定資産の種類            | 不動産信託受益権            | 取得価格      | 2,520百万円       |            |
| 取得年月日              | 2006年5月1日           | 期末算定価格    | 3,080百万円       |            |
| 所在地（住居表示）          | 東京都中央区日本橋堀留町二丁目9番8号 | 価格調査会社    | J L L 森井鑑定株式会社 |            |
| 土地                 | 地積                  | 592.71㎡   | 用途地域           | 商業地域       |
|                    | 所有形態                | 所有権       | 容積率/建蔽率        | 600%/80%   |
| 建物                 | 構造/階数               | SRC/B2/7F | 建築時期           | 1993年4月30日 |
|                    | 延床面積                | 3,813.23㎡ | 用途             | 事務所        |
|                    | 所有形態                | 所有権       | 駐車場台数          | 26台        |
| PM会社               | 株式会社ベスト・プロパティ       | 信託受託者     | みずほ信託銀行株式会社    |            |
| 特記事項               |                     |           |                |            |
| 該当事項はありません。        |                     |           |                |            |

| D a i w a 麻布台ビル |                 |           |                |                       |
|-----------------|-----------------|-----------|----------------|-----------------------|
| 特定資産の種類         | 不動産信託受益権        | 取得価格      | 1,600百万円       |                       |
| 取得年月日           | 2006年5月1日       | 期末算定価格    | 2,010百万円       |                       |
| 所在地（住居表示）       | 東京都港区麻布台二丁目3番3号 | 価格調査会社    | J L L 森井鑑定株式会社 |                       |
| 土地              | 地積              | 323.89㎡   | 用途地域           | 商業地域                  |
|                 | 所有形態            | 所有権       | 容積率/建蔽率        | 600%/80%              |
| 建物              | 構造/階数           | SRC/B2/9F | 建築時期           | 1984年4月3日             |
|                 | 延床面積            | 2,099.23㎡ | 用途             | 店舗・事務所・居宅・管理人室・駐車場・倉庫 |
|                 | 所有形態            | 所有権       | 駐車場台数          | 30台                   |
| PM会社            | 株式会社ベスト・プロパティ   | 信託受託者     | 三井住友信託銀行株式会社   |                       |
| 特記事項            |                 |           |                |                       |
| 該当事項はありません。     |                 |           |                |                       |

| 新宿メインズタワー   |                         |                  |             |            |
|---|-------------------------|------------------|-------------|------------|
| 特定資産の種類   | 不動産信託受益権                | 取得価格             | 66,900百万円   |            |
| 取得年月日   | 2007年7月13日及び2007年11月26日 | 期末算定価格           | 64,700百万円   |            |
| 所在地（住居表示）   | 東京都渋谷区代々木二丁目1番1号        | 価格調査会社           | JLL森井鑑定株式会社 |            |
| 土地  | 地積                      | 11,500.48㎡       | 用途地域        | 商業地域       |
|   | 所有形態                    | 所有権（共有持分割合：7分の3） | 容積率／建蔽率     | 600％／80％   |
| 建物  | 構造／階数                   | S・SRC／B3／34F     | 建築時期        | 1995年9月26日 |
|   | 延床面積                    | 97,978.74㎡       | 用途          | 事務所・店舗     |
|   | 所有形態                    | 所有権（共有持分割合：7分の3） | 駐車場台数       | 327台       |
| PM会社  | 株式会社ザイマックス              | 信託受託者            | みずほ信託銀行株式会社 |            |
| 特記事項  |                         |                  |             |            |
| <p>1. 本件土地の一部(地番：1番31乃至1番38)には、東京都による鉄道敷設を目的とする区分地上権が設定されています。</p> <p>2. 鉄道施設利用者の通行を目的として、本件土地のうち「地番：1番31」を要役地、「地番：1番33、1番37」を承役地とする、東京都が地役権者となる地役権が設定されています。</p> <p>3. 本件建物の地下3階及び本件土地の地下の一部は、地域冷暖房供給施設(供給配管等を含みます。)を設置する目的で新宿南エネルギーサービス株式会社が賃借しています。</p> <p>4. 本物件は本物件全体の7分の1に相当する共有持分毎に合計7個の信託が設定されており、いずれの信託受託者もみずほ信託銀行株式会社となっています。本投資法人はかかる信託に基づく信託受益権のうち、3個を保有しています。本投資法人及び本物件に係る信託受益権4個を保有する他の受益者(本投資法人と併せて、個別に又は総称して「共同事業者等」といいます。)は、本物件の運営等に関して、以下の内容を含む契約を締結しています。</p> <ul style="list-style-type: none"> <li>共同事業者等が本物件に係る共有持分又は信託受益権を第三者に売却する場合は、他の共同事業者等に対し事前に通知を行うものとし、この場合、通知後30日以内に限り、他の共同事業者等に対し本物件に係る共有持分又は信託受益権の購入に関する優先交渉権を付与します。なお、上記売却に際しては、本物件に係る共有持分又は信託受益権を分割してはならないものとし、共同事業者等が信託譲渡する場合及び共同事業者等又はその関係者が主体となって組成し、又は投資助言を行う法人に譲渡する場合には、この限りではありません。</li> <li>共同事業者等は、第三者にそれぞれの共有持分又は信託受益権を譲渡、承継させる場合には、本契約を当該第三者に承継させ、当該第三者をして本契約を遵守させるものとしています。</li> </ul> <p>5. 本件建物の建築にあたっては総合設計制度が利用されており、敷地の一部に公開空地(面積：7,067.71㎡)が設けられています。</p> <p>6. 株式会社アースアプレイザルから発行された「アスベスト調査結果報告書」によると、本件建物の躯体、カーテンウォール、エレベーターシャフト内の耐火被覆材に基準値(平成20年2月6日付厚生労働省労働基準局通達によります。)である0.1%を超える値のアスベスト含有が認められている旨の報告がなされています。但し、同社からあわせて発行された「大気濃度測定結果報告書」によると、該当箇所におけるアスベストの大気濃度は一般環境中と同程度、若しくはそれ以下である旨の報告がなされています。</p> |                         |                  |             |            |

| D a i w a S H I B U Y A E D G E   |                 |           |              |            |
|---|-----------------|-----------|--------------|------------|
| 特定資産の種類   | 不動産信託受益権        | 取得価格      | 5,900百万円     |            |
| 取得年月日   | 2007年7月13日      | 期末算定価格    | 5,490百万円     |            |
| 所在地（住居表示）   | 東京都渋谷区宇田川町10番3号 | 価格調査会社    | JLL森井鑑定株式会社  |            |
| 土地  | 地積              | 527.65㎡   | 用途地域         | 商業地域       |
|   | 所有形態            | 所有権       | 容積率／建蔽率      | 500％／80％   |
| 建物  | 構造／階数           | RC／B1／9F  | 建築時期         | 2006年8月30日 |
|   | 延床面積            | 3,022.33㎡ | 用途           | 事務所・店舗・駐車場 |
|   | 所有形態            | 所有権       | 駐車場台数        | 8台         |
| PM会社  | 株式会社ザイマックス      | 信託受託者     | 三井住友信託銀行株式会社 |            |
| 特記事項  |                 |           |              |            |
| <p>本件土地の一部は、都市計画道路(補助53号線 昭和21年4月25日都市計画決定 計画幅員15m)の対象となっています。今後当該計画が実施された場合には、本件土地の南西側の一部(約61.9㎡)を東京都へ譲渡することになります。</p> |                 |           |              |            |

「D a i w a S H I B U Y A E D G E」は、2022年12月21日付で譲渡しています。

| D a i w a 小伝馬町ビル  |                    |           |                |            |
|---|--------------------|-----------|----------------|------------|
| 特定資産の種類   | 不動産信託受益権           | 取得価格      | 2,460百万円       |            |
| 取得年月日   | 2007年8月31日         | 期末算定価格    | 2,460百万円       |            |
| 所在地（住居表示）   | 東京都中央区日本橋大伝馬町3番2号  | 価格調査会社    | J L L 森井鑑定株式会社 |            |
| 土地  | 地積                 | 486.86㎡   | 用途地域           | 商業地域       |
|   | 所有形態               | 所有権、賃借権   | 容積率/建蔽率        | 600%/80%   |
| 建物  | 構造/階数              | SRC/8F    | 建築時期           | 1985年3月25日 |
|   | 延床面積               | 2,882.28㎡ | 用途             | 事務所        |
|   | 所有形態               | 所有権       | 駐車場台数          | 3台         |
| PM会社  | プロパティール・パートナーズ株式会社 | 信託受託者     | 三菱UFJ信託銀行株式会社  |            |
| 特記事項  |                    |           |                |            |
| 本件土地の一部（地番：7番10、地積：71.20㎡）は借地です。また、当該借地との境界確認は行われていません。 |                    |           |                |            |

| D a i w a 西新橋ビル                                 |                 |            |               |            |
|---|-----------------|------------|---------------|------------|
| 特定資産の種類   | 不動産信託受益権        | 取得価格       | 5,000百万円      |            |
| 取得年月日   | 2010年8月13日      | 期末算定価格     | 7,380百万円      |            |
| 所在地（住居表示）                                       | 東京都港区西新橋三丁目2番1号 | 価格調査会社     | 大和不動産鑑定株式会社   |            |
| 土地  | 地積              | 1,138.26㎡  | 用途地域          | 商業地域       |
|   | 所有形態            | 所有権        | 容積率/建蔽率       | 600%/80%   |
| 建物  | 構造/階数           | SRC/B1/10F | 建築時期          | 1993年7月31日 |
|   | 延床面積            | 6,913.81㎡  | 用途            | 事務所・店舗・駐車場 |
|   | 所有形態            | 所有権        | 駐車場台数         | 16台        |
| PM会社  | 株式会社ザイマックス      | 信託受託者      | 三菱UFJ信託銀行株式会社 |            |
| 特記事項  |                 |            |               |            |
| 本件土地の一部について、隣接地所有者が通路として利用することを認める合意書が締結されています。 |                 |            |               |            |

| 大和茅場町ビル     |                      |             |               |            |
|-------------|----------------------|-------------|---------------|------------|
| 特定資産の種類     | 不動産信託受益権             | 取得価格        | 5,600百万円      |            |
| 取得年月日       | 2011年3月25日           | 期末算定価格      | 8,530百万円      |            |
| 所在地（住居表示）   | 東京都中央区日本橋茅場町一丁目1番11号 | 価格調査会社      | 大和不動産鑑定株式会社   |            |
| 土地          | 地積                   | 880.35㎡     | 用途地域          | 商業地域       |
|             | 所有形態                 | 所有権         | 容積率/建蔽率       | 600%/80%   |
| 建物          | 構造/階数                | S・SRC/B1/8F | 建築時期          | 2010年4月30日 |
|             | 延床面積                 | 5,843.65㎡   | 用途            | 事務所・駐車場    |
|             | 所有形態                 | 所有権         | 駐車場台数         | 17台        |
| PM会社        | プロパティール・パートナーズ株式会社   | 信託受託者       | 三菱UFJ信託銀行株式会社 |            |
| 特記事項        |                      |             |               |            |
| 該当事項はありません。 |                      |             |               |            |

| D a i w a 神保町3丁目ビル  |                      |           |              |           |
|---|----------------------|-----------|--------------|-----------|
| 特定資産の種類   | 不動産信託受益権             | 取得価格      | 3,550百万円     |           |
| 取得年月日   | 2011年3月29日           | 期末算定価格    | 5,440百万円     |           |
| 所在地（住居表示）   | 東京都千代田区神田神保町三丁目2番地3外 | 価格調査会社    | 大和不動産鑑定株式会社  |           |
| 土地  | 地積                   | 500.05㎡   | 用途地域         | 商業地域      |
|   | 所有形態                 | 所有権       | 容積率/建蔽率      | 700%/80%  |
| 建物  | 構造/階数                | S/9F      | 建築時期         | 2010年2月9日 |
|   | 延床面積                 | 3,496.44㎡ | 用途           | 店舗・事務所    |
|   | 所有形態                 | 所有権       | 駐車場台数        | 9台        |
| PM会社  | 東京キャピタルマネジメント株式会社    | 信託受託者     | 三井住友信託銀行株式会社 |           |
| 特記事項  |                      |           |              |           |
| <p>1. 本物件の所在地（住居表示）については、住居表示未取得のため、建物登記簿の所在を記載しています。</p> <p>2. 本件土地の東側隣接地に存する建物の基礎の一部が本件土地に越境しています。</p> <p>3. 本件土地東側が接する道路は、建築基準法第42条第3項に規定される道路であり、本件土地において当該道路の用に供されている部分は、1.46㎡となっています。</p> |                      |           |              |           |

| E・スペースタワー  |               |              |                |                         |
|--|---------------|--------------|----------------|-------------------------|
| 特定資産の種類  | 不動産信託受益権      | 取得価格         | 24,000百万円      |                         |
| 取得年月日  | 2011年7月8日     | 期末算定価格       | 39,000百万円      |                         |
| 所在地（住居表示）  | 東京都渋谷区円山町3番6号 | 価格調査会社       | 一般財団法人日本不動産研究所 |                         |
| 土地   | 地積            | 2,998.38㎡    | 用途地域           | 商業地域                    |
|  | 所有形態          | 所有権          | 容積率/建蔽率        | 400%、500%、600%、800%/80% |
| 建物   | 構造/階数         | S・SRC/B1/15F | 建築時期           | 2002年10月31日             |
|  | 延床面積          | 18,145.04㎡   | 用途             | 事務所・店舗                  |
|  | 所有形態          | 所有権          | 駐車場台数          | 67台                     |
| PM会社   | 株式会社ザイマックス    | 信託受託者        | 三井住友信託銀行株式会社   |                         |
| 特記事項   |               |              |                |                         |
| <p>1. 本件土地の一部（地番：2番8、面積：46.38㎡）について、第三者に対し土地賃借権が設定されています。</p> <p>2. 本件土地の一部（地番：102番外11筆、面積：計763.42㎡）について、京王電鉄株式会社による地下鉄道敷設を目的とする区分地上権が設定されています。</p> <p>3. 本件建物の建築にあたっては総合設計制度が利用されており、敷地の一部に公開空地（面積：1,269.62㎡）が設けられています。</p> |               |              |                |                         |

| D a i w a 日本橋本石町ビル  |                      |           |               |            |
|---|----------------------|-----------|---------------|------------|
| 特定資産の種類   | 不動産信託受益権             | 取得価格      | 1,721百万円      |            |
| 取得年月日   | 2012年5月11日           | 期末算定価格    | 2,810百万円      |            |
| 所在地（住居表示）   | 東京都中央区日本橋本石町四丁目2番16号 | 価格調査会社    | 大和不動産鑑定株式会社   |            |
| 土地  | 地積                   | 393.01㎡   | 用途地域          | 商業地域       |
|   | 所有形態                 | 所有権       | 容積率/建蔽率       | 600%/80%   |
| 建物  | 構造/階数                | S/8F      | 建築時期          | 2010年5月25日 |
|   | 延床面積                 | 2,386.51㎡ | 用途            | 事務所・店舗・駐車場 |
|   | 所有形態                 | 所有権       | 駐車場台数         | 4台         |
| PM会社  | 株式会社エム・エス・ビルサポート     | 信託受託者     | 三菱UFJ信託銀行株式会社 |            |
| 特記事項  |                      |           |               |            |
| <p>本件土地北側が接する道路は、建築基準法第42条第2項に規定される道路であり、本件土地において当該道路の用に供されている部分は、16.3㎡となっています。</p> |                      |           |               |            |

| 新四c u r u m uビル   |                        |                    |               |                    |
|---|------------------------|--------------------|---------------|--------------------|
| 特定資産の種類   | 不動産信託受益権               | 取得価格               | 9,650百万円      |                    |
| 取得年月日   | 2012年12月3日及び2013年4月12日 | 期末算定価格             | 17,200百万円     |                    |
| 所在地（住居表示）   | 東京都新宿区新宿四丁目2番23号       | 価格調査会社             | 大和不動産鑑定株式会社   |                    |
| 土地  | 地積                     | 1,144.63㎡          | 用途地域          | 商業地域               |
|   | 所有形態                   | 敷地権                | 容積率/建蔽率       | 800%/80%           |
| 建物  | 構造/階数                  | S・RC/B2/11F        | 建築時期          | 2012年1月25日         |
|   | 延床面積                   | 9,234.99㎡          | 用途            | 事務所・店舗・駐車場・物置・駐輪場等 |
|   | 所有形態                   | 区分所有権（区分所有割合：100%） | 駐車場台数         | 34台                |
| PM会社  | 株式会社エム・エス・ビルサポート       | 信託受託者              | 三菱UFJ信託銀行株式会社 |                    |
| 特記事項  |                        |                    |               |                    |
| 過去に実施した土壌調査の結果によれば、本件土地の一部から、指定基準値を超える砒素の検出が確認されていますが、株式会社アースアップレイザルから発行された土壌調査報告書によると、砒素汚染の周囲への拡散や直接摂取により人の健康に影響を及ぼすことはないと考えられ、現在の状態で継続使用することについて問題ない旨の評価がなされています。 |                        |                    |               |                    |

| D a i w a 赤坂ビル  |                 |            |              |            |
|---|-----------------|------------|--------------|------------|
| 特定資産の種類   | 不動産信託受益権        | 取得価格       | 9,200百万円     |            |
| 取得年月日   | 2013年8月9日       | 期末算定価格     | 15,800百万円    |            |
| 所在地（住居表示）   | 東京都港区赤坂二丁目14番5号 | 価格調査会社     | 大和不動産鑑定株式会社  |            |
| 土地  | 地積              | 2,521.95㎡  | 用途地域         | 商業地域       |
|   | 所有形態            | 所有権        | 容積率/建蔽率      | 500%/80%   |
| 建物  | 構造/階数           | SRC/B2/7F  | 建築時期         | 1990年9月13日 |
|   | 延床面積            | 13,597.97㎡ | 用途           | 事務所・店舗・駐車場 |
|   | 所有形態            | 所有権        | 駐車場台数        | 56台        |
| PM会社  | 株式会社ザイマックス      | 信託受託者      | 三井住友信託銀行株式会社 |            |
| 特記事項  |                 |            |              |            |
| 本件土地南東側が接する道路は、建築基準法第42条第2項に規定される道路であり、本件土地において当該道路の用に供されている部分は、約97.24㎡となっています。 |                 |            |              |            |

| D a i w a 渋谷宮益坂ビル  |                   |           |                |             |
|--|-------------------|-----------|----------------|-------------|
| 特定資産の種類  | 不動産信託受益権          | 取得価格      | 7,000百万円       |             |
| 取得年月日  | 2013年9月27日        | 期末算定価格    | 13,900百万円      |             |
| 所在地（住居表示）  | 東京都渋谷区渋谷二丁目16番1号  | 価格調査会社    | 一般財団法人日本不動産研究所 |             |
| 土地   | 地積                | 1,106.47㎡ | 用途地域           | 商業地域        |
|  | 所有形態              | 所有権       | 容積率/建蔽率        | 800%/80%    |
| 建物   | 構造/階数             | S/B1/12F  | 建築時期           | 1988年12月21日 |
|  | 延床面積              | 8,340.48㎡ | 用途             | 事務所・給油所・車庫  |
|  | 所有形態              | 所有権       | 駐車場台数          | 39台         |
| PM会社   | 東京キャピタルマネジメント株式会社 | 信託受託者     | 三菱UFJ信託銀行株式会社  |             |
| 特記事項   |                   |           |                |             |
| <ol style="list-style-type: none"> <li>1. 本件土地の地下部分の一部（地番：16番3、面積487.63㎡）について、東京地下鉄株式会社に対し地上権が設定されています。当該地上権は、1936年に地下鉄道工作物の所有を目的として設定されたもので、区分地上権に相当する契約内容が定められています。</li> <li>2. 本件土地について、東京海上ディール株式会社作成による調査報告書によれば、本物件が建築される以前の旧ガソリンスタンドに関する点検資料等が確認できず、当時用いられていたガソリンに含まれているベンゼン及び鉛の漏洩の有無が不明であることから、対象地に土壌汚染が存在する可能性は否定できないと評価されています。しかしながら、同調査報告書では、本件土地は現況で敷地の全面が被覆されており、周囲への汚染物質の拡散のおそれが低いこと、健康被害が発生するリスクが低いこと、現在の状態で継続使用することに問題は見られないと評価されています。</li> <li>3. 本物件の所在するエリアにおいて、2022年3月に（仮称）渋谷二丁目西地区第一種市街地再開発事業に係る都市計画決定がなされています。本投資法人は、当該事業における事業協力者に対して、本投資法人が本物件を売却する場合における優先交渉権を付与しています。</li> </ol> |                   |           |                |             |



| D a i w a 麻布テラス   |                  |            |                |                   |
|---|------------------|------------|----------------|-------------------|
| 特定資産の種類   | 不動産信託受益権         | 取得価格       | 14,000百万円      |                   |
| 取得年月日   | 2014年7月4日        | 期末算定価格     | 19,000百万円      |                   |
| 所在地（住居表示）   | 東京都港区南麻布三丁目20番1号 | 価格調査会社     | 一般財団法人日本不動産研究所 |                   |
| 土地  | 地積               | 3,655.20㎡  | 用途地域           | 商業地域、第二種中高層住居専用地域 |
|   | 所有形態             | 所有権        | 容積率/建蔽率        | 500%、300%/80%、60% |
| 建物  | 構造/階数            | S・RC/B1/6F | 建築時期           | 2009年9月10日        |
|   | 延床面積             | 17,127.05㎡ | 用途             | 事務所・駐車場           |
|   | 所有形態             | 所有権        | 駐車場台数          | 52台               |
| PM会社  | 株式会社ベスト・プロパティ    | 信託受託者      | みずほ信託銀行株式会社    |                   |
| 特記事項  |                  |            |                |                   |
| <p>1. 本件土地西側が接する道路は、建築基準法第42条第1項第3号に規定される道路であり、本件土地において当該道路の用に供されている部分は136.13㎡となっています。</p> <p>2. 本件土地北側が接する道路において、一部幅員が4mに満たない箇所があり、本件土地において当該道路の用に供されている部分は5.17㎡となっています。</p> |                  |            |                |                   |

| D a i w a 恵比寿4丁目ビル   |                   |           |             |            |
|--|-------------------|-----------|-------------|------------|
| 特定資産の種類  | 不動産信託受益権          | 取得価格      | 4,135百万円    |            |
| 取得年月日  | 2014年12月1日        | 期末算定価格    | 6,620百万円    |            |
| 所在地（住居表示）  | 東京都渋谷区恵比寿四丁目9番10号 | 価格調査会社    | 大和不動産鑑定株式会社 |            |
| 土地   | 地積                | 650.05㎡   | 用途地域        | 商業地域       |
|  | 所有形態              | 所有権       | 容積率/建蔽率     | 500%/80%   |
| 建物   | 構造/階数             | SRC/B1/9F | 建築時期        | 1997年12月3日 |
|  | 延床面積              | 3,964.00㎡ | 用途          | 事務所・車庫     |
|  | 所有形態              | 所有権       | 駐車場台数       | 20台        |
| PM会社   | 株式会社エム・エス・ビルサポート  | 信託受託者     | みずほ信託銀行株式会社 |            |
| 特記事項   |                   |           |             |            |
| <p>1. 竣工後の敷地の北側一部が都市計画道路（補助線街路第11号 昭和21年4月25日都市計画決定 計画幅員20m）の対象地として取得先から東京都に譲渡されたことにより、本物件の建物は容積率を超過しており、いわゆる既存不適格の建築物となっています。</p> <p>2. 本件土地南側が接する道路は、建築基準法第42条第2項に規定される道路であり、本件土地において当該道路の用に供されている部分は、21.73㎡となっています。</p> |                   |           |             |            |

| ラクアス東新宿   |                   |                    |               |                 |
|---|-------------------|--------------------|---------------|-----------------|
| 特定資産の種類   | 不動産信託受益権          | 取得価格               | 8,450百万円      |                 |
| 取得年月日   | 2014年12月3日        | 期末算定価格             | 11,600百万円     |                 |
| 所在地（住居表示）   | 東京都新宿区大久保二丁目2番6号  | 価格調査会社             | 大和不動産鑑定株式会社   |                 |
| 土地  | 地積                | 1,548.77㎡          | 用途地域          | 商業地域            |
|   | 所有形態              | 所有権                | 容積率/建蔽率       | 600%/80%        |
| 建物  | 構造/階数             | S/10F              | 建築時期          | 2010年8月4日       |
|   | 延床面積              | 9,958.09㎡          | 用途            | 事務所・店舗・駐車場・共同住宅 |
|   | 所有形態              | 区分所有権（区分所有割合：100%） | 駐車場台数         | 34台             |
| PM会社  | 伊藤忠アーバンコミュニティ株式会社 | 信託受託者              | 三菱UFJ信託銀行株式会社 |                 |
| 特記事項  |                   |                    |               |                 |
| <p>本件建物は、8階から10階までが全て住戸となっており、住戸数は、全44戸、住戸部分の総賃貸可能面積は1,197.43㎡です。</p> |                   |                    |               |                 |

| D a i w a 青山ビル  |                   |            |              |                   |
|---|-------------------|------------|--------------|-------------------|
| 特定資産の種類   | 不動産信託受益権          | 取得価格       | 9,800百万円     |                   |
| 取得年月日   | 2015年3月2日         | 期末算定価格     | 12,700百万円    |                   |
| 所在地（住居表示）   | 東京都渋谷区神宮前三丁目1番30号 | 価格調査会社     | 大和不動産鑑定株式会社  |                   |
| 土地  | 地積                | 1,439.04㎡  | 用途地域         | 第1種住居地域、第2種住居地域   |
|   | 所有形態              | 所有権        | 容積率/建蔽率      | 300%、400%/60%、60% |
| 建物  | 構造/階数             | S・RC/B1/7F | 建築時期         | 2001年11月28日       |
|   | 延床面積              | 4,933.40㎡  | 用途           | 事務所・倉庫            |
|   | 所有形態              | 所有権        | 駐車場台数        | 12台               |
| PM会社  | 株式会社エム・エス・ビルサポート  | 信託受託者      | 三井住友信託銀行株式会社 |                   |
| 特記事項  |                   |            |              |                   |
| <p>1. 本件土地の一部（70.31㎡）について、本件土地を承役地、隣接地（所在地番：渋谷区神宮前三丁目1番1）を要役地として、本要役地所有者による駐車場としての利用を目的とした地役権が設定されています。</p> <p>2. 本件土地の一部（356.99㎡）について、本件土地を承役地、隣接地（所在地番：渋谷区神宮前三丁目1番1）を要役地として、本要役地所有者の通行並びにガス管、石油管、送電線、上下水道管、電話線等及びその付属物の本件土地上又はその地下への架設、埋設及びそれらの交換、検査、修理、保全のための立ち入りを目的とした地役権が設定されています。</p> |                   |            |              |                   |

| D a i w a 渋谷神泉ビル   |                  |           |              |            |
|--|------------------|-----------|--------------|------------|
| 特定資産の種類  | 不動産信託受益権         | 取得価格      | 4,800百万円     |            |
| 取得年月日  | 2015年3月2日        | 期末算定価格    | 6,550百万円     |            |
| 所在地（住居表示）  | 東京都渋谷区神泉町9番1号    | 価格調査会社    | 大和不動産鑑定株式会社  |            |
| 土地   | 地積               | 589.45㎡   | 用途地域         | 商業地域       |
|  | 所有形態             | 所有権       | 容積率/建蔽率      | 700%/80%   |
| 建物   | 構造/階数            | RC/B1/9F  | 建築時期         | 2001年9月17日 |
|  | 延床面積             | 3,956.84㎡ | 用途           | 事務所        |
|  | 所有形態             | 所有権       | 駐車場台数        | 11台        |
| PM会社   | 株式会社エム・エス・ビルサポート | 信託受託者     | 三井住友信託銀行株式会社 |            |
| 特記事項   |                  |           |              |            |
| <p>本件土地北東側が接する道路は、建築基準法第42条第1項第3号に規定される道路であり、本件土地において当該道路の用に供されている部分は、47.89㎡となっています。</p> |                  |           |              |            |

| D a i w a 渋谷スクエア  |                  |              |                |                   |
|---|------------------|--------------|----------------|-------------------|
| 特定資産の種類   | 不動産信託受益権         | 取得価格         | 16,000百万円      |                   |
| 取得年月日   | 2015年5月1日        | 期末算定価格       | 23,200百万円      |                   |
| 所在地（住居表示）   | 東京都渋谷区南平台町16番28号 | 価格調査会社       | 一般財団法人日本不動産研究所 |                   |
| 土地  | 地積               | 2,452.64㎡    | 用途地域           | 商業地域、第2種住居地域      |
|   | 所有形態             | 所有権          | 容積率/建蔽率        | 700%、300%/80%、60% |
| 建物  | 構造/階数            | S・SRC/B1/11F | 建築時期           | 2004年2月9日         |
|   | 延床面積             | 10,639.97㎡   | 用途             | 事務所               |
|   | 所有形態             | 所有権          | 駐車場台数          | 37台               |
| PM会社  | 株式会社ザイマックス       | 信託受託者        | 三菱UFJ信託銀行株式会社  |                   |
| 特記事項  |                  |              |                |                   |
| <p>1. 本件土地南東側が接する道路は、建築基準法第42条第2項に規定される道路であり、本件土地において当該道路の用に供されている部分は、42.29㎡となっています。</p> <p>2. 本件土地北東側が接する道路は、建築基準法第42条第2項に規定される道路であり、本件土地において当該道路の用に供されている部分は、50.16㎡となっています。</p> |                  |              |                |                   |

| D a i w a リバーゲート   |                   |                 |                |               |
|--|-------------------|-----------------|----------------|---------------|
| 特定資産の種類  | 不動産信託受益権          | 取得価格            | 28,000百万円      |               |
| 取得年月日  | 2015年6月2日         | 期末算定価格          | 35,900百万円      |               |
| 所在地（住居表示）  | 東京都中央区日本橋箱崎町36番2号 | 価格調査会社          | 一般財団法人日本不動産研究所 |               |
| 土地   | 地積                | 7,088.66㎡       | 用途地域           | 商業地域          |
|  | 所有形態              | 所有権             | 容積率/建蔽率        | 700%、500%/80% |
| 建物   | 構造/階数             | S・RC・SRC/B2/20F | 建築時期           | 1994年2月28日    |
|  | 延床面積              | 53,790.26㎡      | 用途             | 事務所・共同住宅・駐車場  |
|  | 所有形態              | 所有権             | 駐車場台数          | 169台          |
| PM会社   | 株式会社ベスト・プロパティ     | 信託受託者           | 三井住友信託銀行株式会社   |               |
| 特記事項   |                   |                 |                |               |
| <p>1. 本件土地の一部は、河川区域及び河川保全区域内に位置しています。かかる区域内では、工作物の新築、改築等一定の行為を行う場合には、東京都知事の許可が必要となります。</p> <p>2. 本件土地の地下部分の一部（地番：地番36番10、36番11、36番13、面積422.81㎡）について、東京地下鉄株式会社に対し地上権が設定されています。当該地上権は、地下鉄道敷設を目的として設定されたもので、区分地上権に相当する契約内容が定められています。</p> <p>3. 本物件の建築にあたっては総合設計制度が利用されており、敷地の一部に公開空地（面積：5,222.85㎡）が設けられています。</p> <p>4. 本件建物は、3階から8階までが全て住戸となっており、住戸数は全77戸、住戸部分の総賃貸可能面積は6,021.85㎡です。</p> |                   |                 |                |               |

| D a i w a 八丁堀駅前ビル |                   |              |             |            |
|-------------------|-------------------|--------------|-------------|------------|
| 特定資産の種類           | 不動産信託受益権          | 取得価格         | 2,871百万円    |            |
| 取得年月日             | 2015年9月11日        | 期末算定価格       | 3,420百万円    |            |
| 所在地（住居表示）         | 東京都中央区八丁堀三丁目25番7号 | 価格調査会社       | 大和不動産鑑定株式会社 |            |
| 土地                | 地積                | 582.33㎡      | 用途地域        | 商業地域       |
|                   | 所有形態              | 所有権          | 容積率/建蔽率     | 700%/80%   |
| 建物                | 構造/階数             | S・SRC/B1/10F | 建築時期        | 2006年2月28日 |
|                   | 延床面積              | 4,297.67㎡    | 用途          | 事務所        |
|                   | 所有形態              | 所有権          | 駐車場台数       | 12台        |
| PM会社              | 伊藤忠アーバンコミュニティ株式会社 | 信託受託者        | みずほ信託銀行株式会社 |            |
| 特記事項              |                   |              |             |            |
| 該当事項はありません。       |                   |              |             |            |

| D a i w a 八丁堀駅前ビル西館  |                   |           |             |            |
|--|-------------------|-----------|-------------|------------|
| 特定資産の種類  | 不動産信託受益権          | 取得価格      | 1,647百万円    |            |
| 取得年月日  | 2015年9月11日        | 期末算定価格    | 2,030百万円    |            |
| 所在地（住居表示）  | 東京都中央区八丁堀三丁目25番9号 | 価格調査会社    | 大和不動産鑑定株式会社 |            |
| 土地   | 地積                | 323.53㎡   | 用途地域        | 商業地域       |
|  | 所有形態              | 所有権       | 容積率/建蔽率     | 700%/80%   |
| 建物   | 構造/階数             | SRC/B1/9F | 建築時期        | 1996年2月29日 |
|  | 延床面積              | 2,198.33㎡ | 用途          | 事務所        |
|  | 所有形態              | 所有権       | 駐車場台数       | 3台         |
| PM会社   | 伊藤忠アーバンコミュニティ株式会社 | 信託受託者     | みずほ信託銀行株式会社 |            |
| 特記事項   |                   |           |             |            |
| <p>株式会社アースアプレイザルから発行された「アスベスト調査（指定箇所）」によると、本件建物の一部外壁面（北面外壁1階部分）の仕上塗材に基準値（労働安全衛生法施行令（昭和47年8月19日政令第318号）によります。）である0.1%を超える値のアスベスト含有が認められている旨の報告がなされています。但し、同報告書によると、当該仕上塗材の表面塗料はアスベストを含有しないことが確認された旨の報告がなされています。</p> |                   |           |             |            |

| D a i w a 西新宿ビル |                    |                 |               |            |
|-----------------|--------------------|-----------------|---------------|------------|
| 特定資産の種類         | 不動産信託受益権           | 取得価格            | 13,710百万円     |            |
| 取得年月日           | 2016年3月29日         | 期末算定価格          | 18,100百万円     |            |
| 所在地（住居表示）       | 東京都新宿区西新宿一丁目14番11号 | 価格調査会社          | 大和不動産鑑定株式会社   |            |
| 土地              | 地積                 | 958.08㎡         | 用途地域          | 商業地域       |
|                 | 所有形態               | 所有権             | 容積率／建蔽率       | 1,000％／80％ |
| 建物              | 構造／階数              | SRC・RC・S／B2／11F | 建築時期          | 1991年8月26日 |
|                 | 延床面積               | 10,313.79㎡      | 用途            | 事務所・駐車場    |
|                 | 所有形態               | 所有権             | 駐車場台数         | 44台        |
| PM会社            | 株式会社エム・エス・ビルサポート   | 信託受託者           | 三菱UFJ信託銀行株式会社 |            |
| 特記事項            |                    |                 |               |            |
| 該当事項はありません。     |                    |                 |               |            |

| キリン日本橋ビル  |                   |           |                |            |
|---|-------------------|-----------|----------------|------------|
| 特定資産の種類   | 不動産信託受益権          | 取得価格      | 8,180百万円       |            |
| 取得年月日   | 2016年5月26日        | 期末算定価格    | 8,500百万円       |            |
| 所在地（住居表示）   | 東京都中央区日本橋小網町2番5号  | 価格調査会社    | 一般財団法人日本不動産研究所 |            |
| 土地  | 地積                | 1,413.80㎡ | 用途地域           | 商業地域       |
|   | 所有形態              | 所有権       | 容積率／建蔽率        | 500％／80％   |
| 建物  | 構造／階数             | S・SRC／7F  | 建築時期           | 1999年2月26日 |
|   | 延床面積              | 7,106.85㎡ | 用途             | 事務所・車庫     |
|   | 所有形態              | 所有権       | 駐車場台数          | 63台        |
| PM会社  | 東京キャピタルマネジメント株式会社 | 信託受託者     | 三井住友信託銀行株式会社   |            |
| 特記事項  |                   |           |                |            |
| <p>1. 本物件は、土地面積が500㎡以上のため、建物の建築等を目的として土地の区画形質の変更を行う場合には、開発行為の許可を中央区長から得る必要があります。</p> <p>2. 本物件は人形町・浜町河岸地区地区計画内に存しており、建築物の建築に関し制限があり、建築物の建築又は工作物の建設を行う場合は、その内容をあらかじめ中央区長に届け出なければなりません。</p> |                   |           |                |            |

| D a i w a 東日本橋ビル |                    |           |               |            |
|------------------|--------------------|-----------|---------------|------------|
| 特定資産の種類          | 不動産信託受益権           | 取得価格      | 6,370百万円      |            |
| 取得年月日            | 2016年6月1日          | 期末算定価格    | 7,360百万円      |            |
| 所在地（住居表示）        | 東京都中央区東日本橋三丁目10番6号 | 価格調査会社    | 大和不動産鑑定株式会社   |            |
| 土地               | 地積                 | 1,213.24㎡ | 用途地域          | 商業地域       |
|                  | 所有形態               | 所有権       | 容積率／建蔽率       | 600％／80％   |
| 建物               | 構造／階数              | S／7F      | 建築時期          | 2008年3月27日 |
|                  | 延床面積               | 6,724.10㎡ | 用途            | 事務所・店舗     |
|                  | 所有形態               | 所有権       | 駐車場台数         | 23台        |
| PM会社             | 伊藤忠アーバンコミュニティ株式会社  | 信託受託者     | 三菱UFJ信託銀行株式会社 |            |
| 特記事項             |                    |           |               |            |
| 該当事項はありません。      |                    |           |               |            |

| D a i w a 代官山ビル  |                |           |              |            |
|--|----------------|-----------|--------------|------------|
| 特定資産の種類  | 不動産信託受益権       | 取得価格      | 2,280百万円     |            |
| 取得年月日  | 2016年6月29日     | 期末算定価格    | 3,800百万円     |            |
| 所在地（住居表示）  | 東京都渋谷区代官山町8番7号 | 価格調査会社    | 株式会社谷澤総合鑑定所  |            |
| 土地   | 地積             | 503.72㎡   | 用途地域         | 第2種住居地域    |
|  | 所有形態           | 所有権       | 容積率／建蔽率      | 400％／60％   |
| 建物   | 構造／階数          | S/6F      | 建築時期         | 2001年3月15日 |
|  | 延床面積           | 1,989.40㎡ | 用途           | 事務所・店舗     |
|  | 所有形態           | 所有権       | 駐車場台数        | －          |
| PM会社   | 株式会社ザイマックス     | 信託受託者     | 三井住友信託銀行株式会社 |            |
| 特記事項   |                |           |              |            |
| 本件土地南西側が接する道路は、建築基準法第42条第1項第5号に規定される道路であり、本件土地において当該道路の用に供されている部分は約1.44㎡となっています。 |                |           |              |            |

| D a i w a 新宿ウエストビル   |                   |           |              |            |
|--|-------------------|-----------|--------------|------------|
| 特定資産の種類  | 不動産信託受益権          | 取得価格      | 942百万円       |            |
| 取得年月日  | 2016年7月21日        | 期末算定価格    | 1,320百万円     |            |
| 所在地（住居表示）  | 東京都新宿区西新宿八丁目2番5号  | 価格調査会社    | 大和不動産鑑定株式会社  |            |
| 土地   | 地積                | 623.78㎡   | 用途地域         | 商業地域       |
|  | 所有形態              | 所有権       | 容積率／建蔽率      | 500％／80％   |
| 建物   | 構造／階数             | RC/4F     | 建築時期         | 1989年3月17日 |
|  | 延床面積              | 1,438.16㎡ | 用途           | 事務所        |
|  | 所有形態              | 所有権       | 駐車場台数        | 3台         |
| PM会社   | 伊藤忠アーバンコミュニティ株式会社 | 信託受託者     | 三井住友信託銀行株式会社 |            |
| 特記事項   |                   |           |              |            |
| <p>1. 本件土地西側及び南側が接する道路は、建築基準法第42条第2項に規定される道路であり、本件土地において当該道路の用に供されている部分は約10.22㎡となっています。</p> <p>2. 本件土地西側及び南側が接する道路との境界確定が未了です。</p> |                   |           |              |            |

| D a i w a 神田美倉町ビル  |                  |                    |             |            |
|--|------------------|--------------------|-------------|------------|
| 特定資産の種類  | 不動産信託受益権         | 取得価格               | 1,592百万円    |            |
| 取得年月日  | 2016年12月21日      | 期末算定価格             | 1,900百万円    |            |
| 所在地（住居表示）  | 東京都千代田区神田美倉町5番地1 | 価格調査会社             | 株式会社谷澤総合鑑定所 |            |
| 土地   | 地積               | 365.65㎡            | 用途地域        | 商業地域       |
|  | 所有形態             | 所有権                | 容積率／建蔽率     | 600％／80％   |
| 建物   | 構造／階数            | SRC・S/B1/7F        | 建築時期        | 1991年1月31日 |
|  | 延床面積             | 2,167.76㎡          | 用途          | 事務所・倉庫・車庫  |
|  | 所有形態             | 区分所有権（区分所有割合：100％） | 駐車場台数       | 3台         |
| PM会社   | 株式会社ベスト・プロパティ    | 信託受託者              | みずほ信託銀行株式会社 |            |
| 特記事項   |                  |                    |             |            |
| <p>1. 本件土地東側が接する道路は、建築基準法第42条第3項に規定される道路であり、本件土地において当該道路の用に供されている部分は、約0.51㎡となっています。</p> <p>2. 株式会社アースアプレイザルから発行された「アスベスト調査結果報告書」によると、本件建物の搭屋階エレベーター機械室、エレベーターシャフト内の鉄骨柱・梁に基準値（平成20年2月6日付厚生労働省労働基準局通達によります。）である0.1%を超える値のアスベスト含有が認められている旨の報告がなされています。但し、同社からあわせて発行された「大気濃度測定結果報告書」によると、該当箇所におけるアスベストの大気濃度は一般環境中と同程度、若しくはそれ以下である旨の報告がなされています。</p> <p>3. 本物件の所在地（住居表示）については、住居表示未取得のため、建物登記簿の所在を記載しています。</p> |                  |                    |             |            |

| D a i w a 神田イーストビル   |                    |           |                |            |
|--|--------------------|-----------|----------------|------------|
| 特定資産の種類  | 不動産信託受益権           | 取得価格      | 4,200百万円       |            |
| 取得年月日  | 2018年1月12日         | 期末算定価格    | 5,900百万円       |            |
| 所在地（住居表示）  | 東京都千代田区神田東松下町47番地1 | 価格調査会社    | 一般財団法人日本不動産研究所 |            |
| 土地   | 地積                 | 943.17㎡   | 用途地域           | 商業地域       |
|  | 所有形態               | 所有権       | 容積率/建蔽率        | 600%/80%   |
| 建物   | 構造/階数              | S/9F      | 建築時期           | 2005年2月16日 |
|  | 延床面積               | 5,285.88㎡ | 用途             | 事務所・共同住宅   |
|  | 所有形態               | 所有権       | 駐車場台数          | 18台        |
| PM会社   | 伊藤忠アーバンコミュニティ株式会社  | 信託受託者     | 株式会社あおぞら銀行     |            |
| 特記事項   |                    |           |                |            |
| <p>1. 本件土地東側が接する道路は、建築基準法第42条第2項に規定される道路であり、本件土地において当該道路の用に供されている部分は、約28.18㎡となっております。</p> <p>2. 本件土地の一部について、駐車のための出入路として隣地所有者に無償で貸与する旨の使用賃貸借契約が締結されています。</p> <p>3. 本物件の所在地（住居表示）については、住居表示未取得のため、建物登記簿の所在を記載しています。</p> |                    |           |                |            |

| D a i w a 神田須田町ビル                               |                       |                    |               |               |
|---|-----------------------|--------------------|---------------|---------------|
| 特定資産の種類   | 不動産信託受益権              | 取得価格               | 2,295百万円      |               |
| 取得年月日   | 2018年6月7日及び2018年11月1日 | 期末算定価格             | 2,960百万円      |               |
| 所在地（住居表示）                                       | 東京都千代田区神田須田町二丁目8番地2   | 価格調査会社             | 株式会社谷澤総合鑑定所   |               |
| 土地  | 地積                    | 302.42㎡            | 用途地域          | 商業地域          |
|   | 所有形態                  | 敷地権                | 容積率/建蔽率       | 800%、600%/80% |
| 建物  | 構造/階数                 | SRC/10F            | 建築時期          | 1990年8月30日    |
|   | 延床面積                  | 2,435.80㎡          | 用途            | 事務所・駐車場・店舗    |
|   | 所有形態                  | 区分所有権（区分所有割合：100%） | 駐車場台数         | 20台           |
| PM会社  | 株式会社エム・エス・ビルサポート      | 信託受託者              | 三菱UFJ信託銀行株式会社 |               |
| 特記事項  |                       |                    |               |               |
| 本物件の所在地（住居表示）については、住居表示未取得のため、建物登記簿の所在を記載しています。 |                       |                    |               |               |

| D a i w a 笹塚タワー  |                  |                 |             |                |
|--|------------------|-----------------|-------------|----------------|
| 特定資産の種類  | 不動産信託受益権         | 取得価格            | 15,500百万円   |                |
| 取得年月日  | 2018年10月30日      | 期末算定価格          | 16,200百万円   |                |
| 所在地（住居表示）  | 東京都渋谷区笹塚一丁目50番1号 | 価格調査会社          | 大和不動産鑑定株式会社 |                |
| 土地   | 地積               | 4,795.26㎡       | 用途地域        | 準工業地域          |
|  | 所有形態             | 所有権             | 容積率/建蔽率     | 400%、300%/60%  |
| 建物   | 構造/階数            | SRC・RC・S/B2/18F | 建築時期        | 1993年2月15日     |
|  | 延床面積             | 26,527.62㎡      | 用途          | 事務所・店舗・体育室・駐車場 |
|  | 所有形態             | 所有権             | 駐車場台数       | 166台           |
| PM会社   | ジョーンズラングラサル株式会社  | 信託受託者           | みずほ信託銀行株式会社 |                |
| 特記事項   |                  |                 |             |                |
| <p>1. 本物件の建築にあたっては総合設計制度が利用されており、敷地の一部に公開空地（面積：3,051.75㎡）が設けられています。</p> <p>2. 本件土地南側が接する敷地との境界確定が未了です。</p> |                  |                 |             |                |

| D a i w a 笹塚ビル   |                  |                    |               |            |
|--|------------------|--------------------|---------------|------------|
| 特定資産の種類  | 不動産信託受益権         | 取得価格               | 3,000百万円      |            |
| 取得年月日  | 2018年12月27日      | 期末算定価格             | 3,680百万円      |            |
| 所在地（住居表示）  | 東京都渋谷区笹塚一丁目64番8号 | 価格調査会社             | 大和不動産鑑定株式会社   |            |
| 土地   | 地積               | 1,001.88㎡          | 用途地域          | 商業地域       |
|  | 所有形態             | 所有権                | 容積率／建蔽率       | 500％／80％   |
| 建物   | 構造／階数            | SRC・S／B1／8F        | 建築時期          | 1991年12月9日 |
|  | 延床面積             | 5,420.56㎡          | 用途            | 事務所        |
|  | 所有形態             | 区分所有権（区分所有割合：100％） | 駐車場台数         | 29台        |
| PM会社   | 株式会社ベスト・プロパティ    | 信託受託者              | 三菱UFJ信託銀行株式会社 |            |
| 特記事項   |                  |                    |               |            |
| 本物件は、土地面積が500㎡以上のため、建物の建築等を目的として土地の区画形質の変更を行う場合には、開発行為の許可を渋谷区長から得る必要があります。 |                  |                    |               |            |

| D a i w a 晴海ビル  |                  |            |               |            |
|---|------------------|------------|---------------|------------|
| 特定資産の種類   | 不動産信託受益権         | 取得価格       | 11,200百万円     |            |
| 取得年月日   | 2019年2月27日       | 期末算定価格     | 13,100百万円     |            |
| 所在地（住居表示）   | 東京都中央区晴海三丁目10番1号 | 価格調査会社     | JLL森井鑑定株式会社   |            |
| 土地  | 地積               | 2,230.55㎡  | 用途地域          | 商業地域       |
|   | 所有形態             | 所有権        | 容積率／建蔽率       | 500％／80％   |
| 建物  | 構造／階数            | S／B1／12F   | 建築時期          | 2008年1月16日 |
|   | 延床面積             | 15,012.46㎡ | 用途            | 事務所・店舗     |
|   | 所有形態             | 所有権        | 駐車場台数         | 47台        |
| PM会社  | 株式会社ベスト・プロパティ    | 信託受託者      | 三菱UFJ信託銀行株式会社 |            |
| 特記事項  |                  |            |               |            |
| 1. 本物件は、土地面積が500㎡以上のため、建物の建築等を目的として土地の区画形質の変更を行う場合には、開発行為の許可を中央区長から得る必要があります。 |                  |            |               |            |
| 2. 本物件は、晴海地区地区計画内に存しており、敷地の一部に有効空地（面積：1,169.36㎡）が設けられています。                    |                  |            |               |            |

| D a i w a 三田2丁目ビル |                 |           |                |            |
|-------------------|-----------------|-----------|----------------|------------|
| 特定資産の種類           | 不動産信託受益権        | 取得価格      | 2,635百万円       |            |
| 取得年月日             | 2019年7月1日       | 期末算定価格    | 4,330百万円       |            |
| 所在地（住居表示）         | 東京都港区三田二丁目10番4号 | 価格調査会社    | 一般財団法人日本不動産研究所 |            |
| 土地                | 地積              | 454.37㎡   | 用途地域           | 商業地域       |
|                   | 所有形態            | 所有権       | 容積率／建蔽率        | 600％／80％   |
| 建物                | 構造／階数           | S／8F      | 建築時期           | 2017年3月31日 |
|                   | 延床面積            | 3,003.17㎡ | 用途             | 事務所・駐車場    |
|                   | 所有形態            | 所有権       | 駐車場台数          | 6台         |
| PM会社              | 株式会社ベスト・プロパティ   | 信託受託者     | 三井住友信託銀行株式会社   |            |
| 特記事項              |                 |           |                |            |
| 該当事項はありません。       |                 |           |                |            |

| 日本橋セントラルスクエア  |                    |                        |             |            |
|---|--------------------|------------------------|-------------|------------|
| 特定資産の種類   | 不動産信託受益権           | 取得価格                   | 3,521百万円    |            |
| 取得年月日   | 2020年5月21日         | 期末算定価格                 | 3,920百万円    |            |
| 所在地（住居表示）   | 東京都中央区日本橋二丁目16番11号 | 価格調査会社                 | JLL森井鑑定株式会社 |            |
| 土地  | 地積                 | 655.15㎡（敷地権割合：59.9%）   | 用途地域        | 商業地域       |
|   | 所有形態               | 敷地権                    | 容積率／建蔽率     | 600%／80%   |
| 建物  | 構造／階数              | S／8F                   | 建築時期        | 2010年1月29日 |
|   | 延床面積               | 4,100.23㎡（建物一棟全体の延床面積） | 用途          | 事務所・店舗     |
|   | 所有形態               | 区分所有権（区分所有割合：59.9%）    | 駐車場台数       | 11台        |
| PM会社  | 株式会社ザイマックス         | 信託受託者                  | みずほ信託銀行株式会社 |            |
| 特記事項  |                    |                        |             |            |
| <p>1. 本件区分所有者は、管理組合を構成しており、本件建物の運営にあたっては管理規約等の制約があります。</p> <p>2. 本件各区分所有者は、区分所有部分を第三者に売却する場合には、他の区分所有者に優先買取の機会を与える旨管理規約に規定されています。</p> |                    |                        |             |            |

| D a i w a 日本橋馬喰町ビル   |                                    |           |             |             |
|--|------------------------------------|-----------|-------------|-------------|
| 特定資産の種類  | 不動産信託受益権                           | 取得価格      | 5,733百万円    |             |
| 取得年月日  | ①土地：2020年11月13日<br>②建物：2022年11月30日 | 期末算定価格    | 6,730百万円    |             |
| 所在地（住居表示）  | 東京都中央区日本橋馬喰町一丁目12番3号               | 価格調査会社    | JLL森井鑑定株式会社 |             |
| 土地   | 地積                                 | 620.93㎡   | 用途地域        | 商業地域        |
|  | 所有形態                               | 所有権       | 容積率／建蔽率     | 700%／80%    |
| 建物   | 構造／階数                              | S／10F     | 建築時期        | 2022年11月11日 |
|  | 延床面積                               | 4,604.87㎡ | 用途          | 事務所・店舗      |
|  | 所有形態                               | 所有権       | 駐車場台数       | 16台         |
| PM会社   | 株式会社ベスト・プロパティ                      | 信託受託者     | みずほ信託銀行株式会社 |             |
| 特記事項   |                                    |           |             |             |
| <p>本件土地の北西側隣接地（所在地番：東京都中央区日本橋馬喰町一丁目204番11）上に存する建物の付帯設備が、本件土地上に越境しています。</p> |                                    |           |             |             |

| D a i w a 神田橋ビル  |                      |           |              |             |
|--|----------------------|-----------|--------------|-------------|
| 特定資産の種類  | 不動産信託受益権             | 取得価格      | 1,970百万円     |             |
| 取得年月日  | 2021年9月29日           | 期末算定価格    | 2,110百万円     |             |
| 所在地（住居表示）  | 東京都千代田区神田錦町一丁目17番地5外 | 価格調査会社    | 大和不動産鑑定株式会社  |             |
| 土地   | 地積                   | 190.17㎡   | 用途地域         | 商業地域        |
|  | 所有形態                 | 所有権       | 容積率／建蔽率      | 600%／80%    |
| 建物   | 構造／階数                | S／B1／10F  | 建築時期         | 2009年8月28日  |
|  | 延床面積                 | 1,341.05㎡ | 用途           | 事務所・共同住宅・店舗 |
|  | 所有形態                 | 所有権       | 駐車場台数        | －           |
| PM会社   | 伊藤忠アーバンコミュニティ株式会社    | 信託受託者     | 三井住友信託銀行株式会社 |             |
| 特記事項   |                      |           |              |             |
| <p>1. 本物件の所在地（住居表示）については、住居表示未取得のため、建物登記簿の所在を記載しています。</p> <p>2. 本件建物は、9階、10階が住戸となっており、住戸数は3戸、住戸部分の総賃貸可能面積は182.97㎡です。</p> |                      |           |              |             |



| 神田須田町二丁目開発用地   |                          |           |                |          |
|--|--------------------------|-----------|----------------|----------|
| 特定資産の種類  | 不動産信託受益権                 | 取得価格      | 10,600百万円      |          |
| 取得年月日  | 2021年12月16日              | 期末算定価格    | 11,800百万円      |          |
| 所在地（地番）  | 東京都千代田区神田須田町二丁目19番19他17筆 | 価格調査会社    | J L L 森井鑑定株式会社 |          |
| 土地   | 地積                       | 1,346.71㎡ | 用途地域           | 商業地域     |
|  | 所有形態                     | 所有権       | 容積率/建蔽率        | 800%/80% |
| 建物   | 構造/階数                    | —         | 建築時期           | —        |
|  | 延床面積                     | —         | 用途             | —        |
|  | 所有形態                     | —         | 駐車場台数          | —        |
| PM会社   | —                        | 信託受託者     | みずほ信託銀行株式会社    |          |
| 特記事項   |                          |           |                |          |
| 建物は、本書の提出日現在、未竣工です。本投資法人は、2024年6月を目途に竣工後の建物を取得する予定ですが、開発が遅延し、変更され、又は中止されることにより、予定どおりに取得できない可能性があります。 |                          |           |                |          |

| D a i w a 東池袋ビル   |                   |             |              |            |
|---|-------------------|-------------|--------------|------------|
| 特定資産の種類   | 不動産信託受益権          | 取得価格        | 2,958百万円     |            |
| 取得年月日   | 2005年10月21日       | 期末算定価格      | 4,420百万円     |            |
| 所在地（住居表示）   | 東京都豊島区東池袋三丁目23番5号 | 価格調査会社      | 大和不動産鑑定株式会社  |            |
| 土地  | 地積                | 1,235.45㎡   | 用途地域         | 商業地域       |
|   | 所有形態              | 所有権         | 容積率/建蔽率      | 600%/80%   |
| 建物  | 構造/階数             | SRC・S/B1/9F | 建築時期         | 1993年6月25日 |
|   | 延床面積              | 6,251.01㎡   | 用途           | 事務所        |
|   | 所有形態              | 所有権         | 駐車場台数        | 36台        |
| PM会社  | 株式会社ベスト・プロパティ     | 信託受託者       | 三井住友信託銀行株式会社 |            |
| 特記事項  |                   |             |              |            |
| 本件土地の一部（地番：3277番38、3277番39、3277番177及び3277番178）には、東京地下鉄株式会社による地下鉄道工作物所有を目的とする地上権が設定されています。 |                   |             |              |            |

| D a i w a 品川N o r t hビル  |                   |            |                |            |
|--|-------------------|------------|----------------|------------|
| 特定資産の種類  | 不動産信託受益権          | 取得価格       | 7,710百万円       |            |
| 取得年月日  | 2007年7月13日        | 期末算定価格     | 6,370百万円       |            |
| 所在地（住居表示）  | 東京都品川区北品川一丁目8番11号 | 価格調査会社     | J L L 森井鑑定株式会社 |            |
| 土地   | 地積                | 2,345.20㎡  | 用途地域           | 準工業地域      |
|  | 所有形態              | 所有権        | 容積率/建蔽率        | 400%/60%   |
| 建物   | 構造/階数             | SRC/B1/11F | 建築時期           | 1991年7月3日  |
|  | 延床面積              | 10,200.29㎡ | 用途             | 事務所・駐車場・店舗 |
|  | 所有形態              | 所有権        | 駐車場台数          | 49台        |
| PM会社   | 株式会社ベスト・プロパティ     | 信託受託者      | みずほ信託銀行株式会社    |            |
| 特記事項   |                   |            |                |            |
| <ol style="list-style-type: none"> <li>1. 本件土地の一部は、都市計画道路（補助149号線 昭和28年3月30日都市計画決定 計画幅員20m）の対象となっています。今後当該計画が実施された場合には、本件土地の南東側の一部（約234.7㎡）を東京都に譲渡することになります。</li> <li>2. 本件土地に存する工作物は、完了検査を受けておらず、検査済証が発行されていません。但し、日本E R I 株式会社により実施された建築基準法の諸規定に関する適合判定調査の結果、適合しているものと判断される旨の報告書が提出されています。</li> <li>3. 本件土地南西側の一部（約85.24㎡）は、品川区の指導の下、近隣住人のための避難通路（幅員約4m）として提供しています。また、本件土地南西側が接する道路は、建築基準法第42条第2項に規定される道路であり、本件土地において当該道路の用に供されている部分の面積は、9.12㎡となっています。</li> <li>4. 本件土地の一部（面積：320.92㎡）を歩道状空地の共用スペースとして確保することを、品川区との協定により定められています。</li> </ol> |                   |            |                |            |

| D a i w a 上大岡ビル |                        |             |              |            |
|-----------------|------------------------|-------------|--------------|------------|
| 特定資産の種類         | 不動産信託受益権               | 取得価格        | 2,000百万円     |            |
| 取得年月日           | 2013年3月1日              | 期末算定価格      | 2,970百万円     |            |
| 所在地（住居表示）       | 神奈川県横浜市港南区上大岡西一丁目14番6号 | 価格調査会社      | 大和不動産鑑定株式会社  |            |
| 土地              | 地積                     | 689.12㎡     | 用途地域         | 商業地域       |
|                 | 所有形態                   | 所有権         | 容積率/建蔽率      | 500%/80%   |
| 建物              | 構造/階数                  | S・SRC/B3/7F | 建築時期         | 2011年5月13日 |
|                 | 延床面積                   | 3,755.36㎡   | 用途           | 事務所・銀行     |
|                 | 所有形態                   | 所有権         | 駐車場台数        | 15台        |
| PM会社            | 株式会社ザイマックス             | 信託受託者       | 三井住友信託銀行株式会社 |            |
| 特記事項            |                        |             |              |            |
| 該当事項はありません。     |                        |             |              |            |

| D a i w a 荻窪タワー   |                 |                                     |               |  |
|---|-----------------|-------------------------------------|---------------|--|
| 特定資産の種類   | 不動産信託受益権        | 取得価格                                | 15,220百万円     |  |
| 取得年月日   | 2014年5月29日      | 期末算定価格                              | 23,400百万円     |  |
| 所在地（住居表示）   | 東京都杉並区上荻一丁目2番1号 | 価格調査会社                              | 大和不動産鑑定株式会社   |  |
| 土地  | 地積              | 3,170.21㎡                           | 用途地域          | 商業地域                                       |
|   | 所有形態            | 所有権                                 | 容積率/建蔽率       | 600%/80%                                   |
| 建物  | 構造/階数           | ①S・SRC/B2/18F、②RC/B2/1F<br>③W/1F（注） | 建築時期          | ①1993年6月14日、②1993年6月14日<br>③1983年12月22日（注） |
|   | 延床面積            | ①25,052.15㎡、②690.47㎡、③1.65㎡（注）      | 用途            | ①事務所・駐車場、②駐輪場・集会室<br>③便所（注）                |
|   | 所有形態            | 所有権                                 | 駐車場台数         | 76台  |
| PM会社  | 株式会社ザイマックス      | 信託受託者                               | 三菱UFJ信託銀行株式会社 |  |
| 特記事項  |                 |                                     |               |  |
| <p>1. 本物件の建築にあたっては総合設計制度が利用されており、敷地の一部に公開空地（面積：2,458.02㎡）が設けられています。</p> <p>2. 本件土地の一部（面積：合計17.3㎡）について、第三者に対し土地賃借権が設定されています。</p> |                 |                                     |               |  |

（注）本件建物は3つの登記により構成がなされていますので、登記された建物毎の内容を記載しています。

| D a i w a 目黒スクエア   |                  |              |               |                             |
|--|------------------|--------------|---------------|-----------------------------|
| 特定資産の種類  | 不動産信託受益権         | 取得価格         | 5,600百万円      |                             |
| 取得年月日  | 2015年5月1日        | 期末算定価格       | 7,380百万円      |                             |
| 所在地（住居表示）  | 東京都目黒区目黒一丁目6番17号 | 価格調査会社       | 大和不動産鑑定株式会社   |                             |
| 土地   | 地積               | 899.99㎡      | 用途地域          | 商業地域、準工業地域、第1種中高層住居専用<br>地域 |
|  | 所有形態             | 所有権          | 容積率/建蔽率       | 600%、300%、200%/80%、60%、60%  |
| 建物   | 構造/階数            | S・SRC/B2/14F | 建築時期          | 2009年7月6日                   |
|  | 延床面積             | 4,807.48㎡    | 用途            | 事務所・店舗・駐車場                  |
|  | 所有形態             | 所有権          | 駐車場台数         | 46台                         |
| PM会社   | 株式会社ザイマックス       | 信託受託者        | 三菱UFJ信託銀行株式会社 |                             |
| 特記事項   |                  |              |               |                             |
| <p>1. 本件土地東側が接する道路は、建築基準法第42条第1項第5号、本件土地北側が接する道路は、同項第3号にそれぞれ規定される道路であり、本件土地においてこれらの用に供されている部分は合計で63.40㎡となっています。</p> <p>2. 本件土地の一部は、都市計画道路（放射3号線 昭和21年3月26日都市計画決定 計画幅員25m）の対象となっています。今後当該計画が実施された場合には、本件土地の南側の一部（約47.4㎡）を東京都に譲渡することになります。</p> |                  |              |               |                             |

| D a i w a 荻窪ビル |                   |                    |              |                |
|----------------|-------------------|--------------------|--------------|----------------|
| 特定資産の種類        | 不動産信託受益権          | 取得価格               | 3,800百万円     |                |
| 取得年月日          | 2016年7月21日        | 期末算定価格             | 4,970百万円     |                |
| 所在地（住居表示）      | 東京都杉並区荻窪五丁目26番13号 | 価格調査会社             | 大和不動産鑑定株式会社  |                |
| 土地             | 地積                | 970.53㎡            | 用途地域         | 商業地域           |
|                | 所有形態              | 所有権                | 容積率/建蔽率      | 500%/80%       |
| 建物             | 構造/階数             | SRC/B1/7F          | 建築時期         | 1990年11月13日    |
|                | 延床面積              | 5,116.78㎡          | 用途           | 銀行・事務所・駐車場・倉庫等 |
|                | 所有形態              | 区分所有権（区分所有割合：100%） | 駐車場台数        | 14台            |
| PM会社           | 伊藤忠アーバンコミュニティ株式会社 | 信託受託者              | 三井住友信託銀行株式会社 |                |
| 特記事項           |                   |                    |              |                |
| 該当事項はありません。    |                   |                    |              |                |

| コンカード横浜   |                         |                     |               |                |
|---|-------------------------|---------------------|---------------|----------------|
| 特定資産の種類   | 不動産信託受益権（100分の75の準共有持分） | 取得価格                | 38,100百万円     |                |
| 取得年月日   | 2018年1月11日              | 期末算定価格              | 41,700百万円     |                |
| 所在地（住居表示）   | 神奈川県横浜市神奈川区金港町3番地1      | 価格調査会社              | 大和不動産鑑定株式会社   |                |
| 土地  | 地積                      | 7,140.99㎡           | 用途地域          | 商業地域           |
|   | 所有形態                    | 所有権（信託受益権の準共有持分75%） | 容積率/建蔽率       | 500%/80%       |
| 建物  | 構造/階数                   | S・SRC/B1/20F        | 建築時期          | 2008年2月29日     |
|   | 延床面積                    | 53,772.50㎡          | 用途            | 事務所・店舗・集会場・駐車場 |
|   | 所有形態                    | 所有権（信託受益権の準共有持分75%） | 駐車場台数         | 194台           |
| PM会社  | ジョーンズラングラサル株式会社         | 信託受託者               | 三菱UFJ信託銀行株式会社 |                |
| 特記事項  |                         |                     |               |                |
| 本投資法人と他の準共有者の間では、準共有者間協定を締結しています。自らが保有する準共有持分の譲渡、担保提供その他の処分について一定の手續き履行義務が定められています。また、一定の重要事項は全共有者の意思に基づいて行われる旨が定められています。 |                         |                     |               |                |

| D a i w a 品川御殿山ビル  |                  |           |             |                   |
|--|------------------|-----------|-------------|-------------------|
| 特定資産の種類  | 不動産信託受益権         | 取得価格      | 2,500百万円    |                   |
| 取得年月日  | 2018年9月13日       | 期末算定価格    | 2,890百万円    |                   |
| 所在地（住居表示）  | 東京都品川区北品川三丁目3番5号 | 価格調査会社    | 大和不動産鑑定株式会社 |                   |
| 土地   | 地積               | 602.41㎡   | 用途地域        | 商業地域、第1種中高層住居専用地域 |
|  | 所有形態             | 所有権       | 容積率/建蔽率     | 500%、300%/80%、60% |
| 建物   | 構造/階数            | SRC/8F    | 建築時期        | 1992年7月20日        |
|  | 延床面積             | 2,897.64㎡ | 用途          | 事務所・駐車場           |
|  | 所有形態             | 所有権       | 駐車場台数       | 31台               |
| PM会社   | 株式会社ベスト・プロパティ    | 信託受託者     | みずほ信託銀行株式会社 |                   |
| 特記事項   |                  |           |             |                   |
| <ol style="list-style-type: none"> <li>1. 本件土地南西側が接する道路は、建築基準法第42条第2項に規定される道路であり、本件土地において当該道路の用に供されている部分は合計で約5.68㎡となっています。</li> <li>2. 本件土地南西側が接する道路及び隣接地（地番：194番9及び194番13）との境界確定が未了です。</li> <li>3. 本件土地の一部（面積：38.43㎡）を歩道状空地の共用スペースとして確保することを、品川区との協定により定められています。</li> </ol> |                  |           |             |                   |

| D a i w a 中野坂上ビル                                      |                   |           |               |                   |
|---|-------------------|-----------|---------------|-------------------|
| 特定資産の種類   | 不動産信託受益権          | 取得価格      | 2,750百万円      |                   |
| 取得年月日   | 2019年12月13日       | 期末算定価格    | 2,700百万円      |                   |
| 所在地（住居表示）   | 東京都中野区本町三丁目31番11号 | 価格調査会社    | 大和不動産鑑定株式会社   |                   |
| 土地  | 地積                | 915.72㎡   | 用途地域          | 商業地域、第1種中高層住居専用地域 |
|   | 所有形態              | 所有権       | 容積率／建蔽率       | 500%、200%／80%、60% |
| 建物  | 構造／階数             | SRC／B1／8F | 建築時期          | 1995年1月19日        |
|   | 延床面積              | 3,978.82㎡ | 用途            | 事務所・車庫            |
|   | 所有形態              | 所有権       | 駐車場台数         | 17台               |
| PM会社  | 東京キャピタルマネジメント株式会社 | 信託受託者     | 三菱UFJ信託銀行株式会社 |                   |
| 特記事項  |                   |           |               |                   |
| 本件土地（番地：64番1、面積：57.37㎡）は2項道路として私道負担提供しており、セットバック済みです。 |                   |           |               |                   |

| D a i w a 北浜ビル  |                      |              |               |            |
|---|----------------------|--------------|---------------|------------|
| 特定資産の種類   | 不動産信託受益権             | 取得価格         | 9,481百万円      |            |
| 取得年月日   | 2014年8月1日            | 期末算定価格       | 13,600百万円     |            |
| 所在地（住居表示）   | 大阪府大阪市中央区淡路町二丁目2番14号 | 価格調査会社       | 大和不動産鑑定株式会社   |            |
| 土地  | 地積                   | 2,078.62㎡    | 用途地域          | 商業地域       |
|   | 所有形態                 | 所有権          | 容積率／建蔽率       | 800%／80%   |
| 建物  | 構造／階数                | S・SRC／B1／16F | 建築時期          | 2008年2月25日 |
|   | 延床面積                 | 18,762.97㎡   | 用途            | 事務所・店舗     |
|   | 所有形態                 | 所有権          | 駐車場台数         | 54台        |
| PM会社  | 東京キャピタルマネジメント株式会社    | 信託受託者        | 三菱UFJ信託銀行株式会社 |            |
| 特記事項  |                      |              |               |            |
| <p>1. 本物件の建築にあたっては総合設計制度が利用されており、敷地の一部に公開空地（面積：717.80㎡）が設けられています。</p> <p>2. 旧市街地建築物法第7条但書に基づき、1939年4月に北側道路（計画幅員12m）に壁面線（大阪府告示404号船場建築線）の指定がされており、道路中心線より北側6mの後退の指定があります。本件建物は壁面後退がなされて建築されており、船場建築線の規制による敷地有効面積は2,001.53㎡になります。</p> |                      |              |               |            |

(ロ) 運用資産の資本的支出

a. 資本的支出の予定

既存保有物件に関し、現在計画している改修工事等に伴う資本的支出のうち主なものは以下のとおりです。なお、工事予定金額には、会計上の費用に区分経理される部分が含まれております。

| 不動産等の名称<br>(所在地)             | 目的                | 予定期間                    | 工事予定金額 (百万円) |            |           |
|------------------------------|-------------------|-------------------------|--------------|------------|-----------|
|                              |                   |                         | 総額           | 当期支払<br>金額 | 既支払<br>総額 |
| D a i w a リバーゲート<br>(東京都中央区) | 熱源廻りシステム変更<br>工事  | 自 2022年12月<br>至 2023年5月 | 346          | —          | —         |
| D a i w a 渋谷スクエア<br>(東京都渋谷区) | 空調設備更新工事          | 自 2022年12月<br>至 2023年5月 | 129          | —          | —         |
| D a i w a 中野坂上ビル<br>(東京都中野区) | 外壁改修工事            | 自 2022年12月<br>至 2023年5月 | 69           | —          | —         |
| E・スペースタワー<br>(東京都渋谷区)        | 3階PAC・HEX更<br>新工事 | 自 2022年12月<br>至 2023年5月 | 66           | —          | —         |
| D a i w a 小伝馬町ビル<br>(東京都中央区) | 空調設備更新工事          | 自 2022年12月<br>至 2023年5月 | 61           | —          | —         |

b. 期中の資本的支出

既存保有物件において、当期に行った資本的支出に該当する主な工事の概要は以下のとおりです。当期の資本的支出は798百万円であり、当期費用に区分された修繕費130百万円と合わせ、929百万円の工事を実施しております。

| 不動産等の名称<br>(所在地)            | 目的             | 期間                      | 工事金額 (百万円) |
|-----------------------------|----------------|-------------------------|------------|
| D a i w a 荻窪タワー<br>(東京都杉並区) | 共用部・専用部LED化工事  | 自 2022年7月<br>至 2022年10月 | 72         |
| 新宿マインズタワー<br>(東京都渋谷区)       | 空調設備更新工事       | 自 2022年6月<br>至 2022年11月 | 43         |
| D a i w a 赤坂ビル<br>(東京都港区)   | 3階セットアップオフィス工事 | 自 2022年7月<br>至 2022年8月  | 35         |
| その他                         |                |                         | 646        |
| 合計                          |                |                         | 798        |

c. 長期修繕計画のために積立てた金銭 (修繕積立金)

本投資法人は、将来の大規模修繕等の資金支払に充当することを目的とした修繕積立金を、期中のキャッシュ・フローの中から以下のとおり積み立てております。

(単位：百万円)

| 計算期間     | 第30期<br>自 2020年6月1日<br>至 2020年11月30日 | 第31期<br>自 2020年12月1日<br>至 2021年5月31日 | 第32期<br>自 2021年6月1日<br>至 2021年11月30日 | 第33期<br>自 2021年12月1日<br>至 2022年5月31日 | 第34期<br>自 2022年6月1日<br>至 2022年11月30日 |
|----------|--------------------------------------|--------------------------------------|--------------------------------------|--------------------------------------|--------------------------------------|
| 当期首積立金残高 | 2,150                                | 2,190                                | 2,190                                | 1,225                                | 1,619                                |
| 当期積立額    | 40                                   | —                                    | —                                    | 744                                  | 98                                   |
| 当期積立金取崩額 | —                                    | —                                    | 965                                  | 351                                  | 316                                  |
| 次期繰越額    | 2,190                                | 2,190                                | 1,225                                | 1,619                                | 1,402                                |

(ハ) 担保提供の状況

該当事項はありません。

(二) ポートフォリオ全体に係る事項

a. ポートフォリオの分散

当期末（2022年11月30日）現在における本投資法人の投資不動産物件の各分散状況は、以下のとおりです。

(i) 地域別分散

| 地域     | 物件数 | 取得価格合計<br>(百万円) | 比率 (%)<br>(注) |
|--------|-----|-----------------|---------------|
| 東京主要5区 | 49  | 378,366         | 80.8          |
| 首都圏    | 9   | 80,638          | 17.2          |
| 地方主要都市 | 1   | 9,481           | 2.0           |
| 合計     | 59  | 468,486         | 100.0         |

(注) 比率は、取得価格総額に対する各地域毎の取得価格合計の比率をいい、小数第2位を四捨五入しています。

(ii) 規模別分散

| 規模                    | 物件数 | 取得価格合計<br>(百万円) | 比率 (%)<br>(注) |
|-----------------------|-----|-----------------|---------------|
| 2,000百万円未満            | 8   | 12,272          | 2.6           |
| 2,000百万円以上5,000百万円未満  | 23  | 69,104          | 14.8          |
| 5,000百万円以上10,000百万円未満 | 16  | 119,779         | 25.6          |
| 10,000百万円以上           | 12  | 267,330         | 57.1          |
| 合計                    | 59  | 468,486         | 100.0         |

(注) 比率は、取得価格総額に対する各規模毎の取得価格合計の比率をいい、小数第2位を四捨五入しています。

(iii) 賃貸面積におけるテナント分散

| 賃貸面積             | テナント数<br>(注1) | 比率 (%)<br>(注2) | 累積比率 (%)<br>(注3) |
|------------------|---------------|----------------|------------------|
| 100㎡未満           | 49            | 9.9            | 9.9              |
| 100㎡以上200㎡未満     | 80            | 16.1           | 26.0             |
| 200㎡以上300㎡未満     | 95            | 19.2           | 45.2             |
| 300㎡以上400㎡未満     | 65            | 13.1           | 58.3             |
| 400㎡以上500㎡未満     | 31            | 6.3            | 64.5             |
| 500㎡以上600㎡未満     | 20            | 4.0            | 68.5             |
| 600㎡以上1,000㎡未満   | 65            | 13.1           | 81.7             |
| 1,000㎡以上3,000㎡未満 | 72            | 14.5           | 96.2             |
| 3,000㎡以上         | 19            | 3.8            | 100.0            |
| 合計               | 496           | 100.0          | —                |

(注1) テナント数は、2022年11月30日現在効力を有する賃貸借契約書又は転貸借契約書に基づくエンドテナント数を記載しています。また、本表におけるテナントとは、事務所及び店舗のエンドテナントをいい、住居及び倉庫のテナントを含みません。

(注2) 比率は、本表におけるテナント総数（事務所及び店舗のエンドテナント総数）に対する各賃貸面積毎のテナント数の比率をいい、小数第2位を四捨五入しています。

(注3) 累積比率は、本表におけるテナント総数に対する累積テナント数（賃貸面積の増加とともに加算し積上げたテナント数）の比率をいい、小数第2位を四捨五入しています。

b. 期末算定価格の概要

| 物件名称                      | 期末算定価格<br>(百万円)<br>(注1) | 鑑定評価書の概要    |                  |             |            |                    |
|---------------------------|-------------------------|-------------|------------------|-------------|------------|--------------------|
|                           |                         | 直接還元法       |                  | DCF法        |            |                    |
|                           |                         | 価格<br>(百万円) | 還元<br>利回り<br>(%) | 価格<br>(百万円) | 割引率<br>(%) | 最終還元<br>利回り<br>(%) |
| D a i w a 銀座ビル            | 16,300                  | 16,400      | 3.4              | 16,200      | 3.1        | 3.6                |
| D a i w a 銀座アネックス         | 3,410                   | 3,480       | 3.5              | 3,330       | 3.1        | 3.7                |
| D a i w a 芝浦ビル            | 8,600                   | 8,670       | 3.8              | 8,570       | 3.6        | 4.0                |
| D a i w a 猿楽町ビル           | 4,360                   | 4,440       | 4.1              | 4,270       | 3.9        | 4.3                |
| D a i w a A浜松町ビル<br>(注2)  | 3,980                   | 4,070       | 3.6              | 3,940       | 3.4        | 3.8                |
| D a i w a 神宮前ビル           | 3,260                   | 3,310       | 3.5              | 3,200       | 3.3        | 3.7                |
| D a i w a 芝大門ビル           | 4,140                   | 4,200       | 3.4              | 4,120       | 3.2        | 3.6                |
| D a i w a 三崎町ビル           | 3,170                   | 3,220       | 3.7              | 3,150       | 3.5        | 3.9                |
| D a i w a 築地駅前ビル<br>(注3)  | 2,420                   | 2,430       | 3.9              | 2,410       | 3.9        | 4.1                |
| D a i w a 築地ビル            | 1,820                   | 1,820       | 3.7              | 1,820       | 3.7        | 3.9                |
| D a i w a 月島ビル            | 11,000                  | 11,200      | 3.9              | 10,900      | 3.6        | 4.1                |
| D a i w a 日本橋堀留町ビル        | 3,080                   | 3,110       | 3.7              | 3,040       | 3.5        | 3.9                |
| D a i w a 麻布台ビル           | 2,010                   | 2,040       | 3.7              | 1,970       | 3.5        | 3.9                |
| 新宿マインズタワー (注4)            | 64,700                  | 157,000     | 3.0              | 149,000     | 2.8        | 3.2                |
| D a i w a SHIBUYA<br>EDGE | 5,490                   | 5,590       | 3.4              | 5,380       | 3.2        | 3.6                |
| D a i w a 小伝馬町ビル          | 2,460                   | 2,500       | 3.9              | 2,410       | 3.7        | 4.1                |
| D a i w a 西新橋ビル           | 7,380                   | 7,520       | 3.4              | 7,320       | 3.2        | 3.6                |
| 大和茅場町ビル                   | 8,530                   | 8,680       | 3.2              | 8,470       | 3.0        | 3.4                |
| D a i w a 神保町3丁目ビル        | 5,440                   | 5,550       | 3.2              | 5,390       | 3.0        | 3.4                |
| E・スペースタワー                 | 39,000                  | 39,400      | 2.8              | 38,500      | 2.6        | 2.9                |
| D a i w a 日本橋本石町ビル        | 2,810                   | 2,840       | 3.8              | 2,800       | 3.6        | 4.0                |
| 新四c u r u m uビル           | 17,200                  | 17,500      | 3.1              | 17,000      | 2.9        | 3.3                |
| D a i w a 赤坂ビル            | 15,800                  | 16,200      | 3.1              | 15,600      | 2.9        | 3.3                |
| D a i w a 渋谷宮益坂ビル         | 13,900                  | 14,000      | 3.1              | 13,800      | 2.9        | 3.2                |
| D a i w a 麻布テラス           | 19,000                  | 19,300      | 3.3              | 18,700      | 3.1        | 3.4                |
| D a i w a 恵比寿4丁目ビル        | 6,620                   | 6,630       | 3.5              | 6,610       | 3.6        | 3.7                |
| ラクアス東新宿                   | 11,600                  | 12,000      | 3.2              | 11,400      | 3.0        | 3.4                |
| D a i w a 青山ビル            | 12,700                  | 13,000      | 3.1              | 12,500      | 2.9        | 3.3                |
| D a i w a 渋谷神泉ビル          | 6,550                   | 6,820       | 3.2              | 6,440       | 3.0        | 3.4                |
| D a i w a 渋谷スクエア          | 23,200                  | 23,200      | 3.1              | 23,100      | 2.9        | 3.2                |
| D a i w a リバーゲート          | 35,900                  | 36,200      | 3.4              | 35,600      | 3.2        | 3.5                |
| D a i w a 八丁堀駅前ビル         | 3,420                   | 3,500       | 3.3              | 3,390       | 3.1        | 3.5                |
| D a i w a 八丁堀駅前ビル西館       | 2,030                   | 2,090       | 3.4              | 2,010       | 3.2        | 3.6                |
| D a i w a 西新宿ビル           | 18,100                  | 18,600      | 3.2              | 17,900      | 3.0        | 3.4                |
| キリン日本橋ビル                  | 8,500                   | 8,570       | 3.5              | 8,420       | 3.3        | 3.6                |
| D a i w a 東日本橋ビル          | 7,360                   | 7,510       | 3.7              | 7,290       | 3.5        | 3.9                |
| D a i w a 代官山ビル (注5)      | 3,800                   | 3,830       | 3.0              | 3,790       | 3.0        | 3.2                |

| 物件名称                    | 期末算定価格<br>(百万円)<br>(注1) | 鑑定評価書の概要    |                  |             |            |                    |
|-------------------------|-------------------------|-------------|------------------|-------------|------------|--------------------|
|                         |                         | 直接還元法       |                  | DCF法        |            |                    |
|                         |                         | 価格<br>(百万円) | 還元<br>利回り<br>(%) | 価格<br>(百万円) | 割引率<br>(%) | 最終還元<br>利回り<br>(%) |
| D a i w a 新宿ウエストビル      | 1,320                   | 1,330       | 3.7              | 1,310       | 3.5        | 3.9                |
| D a i w a 神田美倉町ビル       | 1,900                   | 1,910       | 3.6              | 1,890       | 3.6        | 3.8                |
| D a i w a 神田イーストビル      | 5,900                   | 5,960       | 3.2              | 5,840       | 3.0        | 3.3                |
| D a i w a 神田須田町ビル       | 2,960                   | 2,950       | 3.4              | 2,970       | 3.4        | 3.6                |
| D a i w a 笹塚タワー         | 16,200                  | 16,600      | 3.8              | 16,000      | 3.6        | 4.0                |
| D a i w a 笹塚ビル          | 3,680                   | 3,760       | 3.9              | 3,640       | 3.7        | 4.1                |
| D a i w a 晴海ビル          | 13,100                  | 13,200      | 3.5              | 12,900      | 3.5        | 3.7                |
| D a i w a 三田2丁目ビル       | 4,330                   | 4,380       | 3.5              | 4,270       | 3.3        | 3.6                |
| 日本橋セントラルスクエア<br>(注6)    | 3,920                   | 4,010       | 3.3              | 3,820       | 3.1        | 3.5                |
| D a i w a 日本橋馬喰町ビル      | 6,730                   | 7,070       | 3.4              | 6,590       | 3.2        | 3.6                |
| D a i w a 神田橋ビル         | 2,110                   | 2,180       | 3.3              | 2,080       | 3.1        | 3.5                |
| 神田須田町二丁目開発用地<br>(注7)    | 11,800                  | —           | —                | —           | —          | —                  |
| D a i w a 東池袋ビル         | 4,420                   | 4,480       | 3.9              | 4,400       | 3.7        | 4.1                |
| D a i w a 品川N o r t hビル | 6,370                   | 6,500       | 4.0              | 6,230       | 3.8        | 4.2                |
| D a i w a 上大岡ビル         | 2,970                   | 3,000       | 4.4              | 2,960       | 4.2        | 4.6                |
| D a i w a 荻窪タワー         | 23,400                  | 23,500      | 3.6              | 23,300      | 3.4        | 3.8                |
| D a i w a 目黒スクエア        | 7,380                   | 7,580       | 3.4              | 7,300       | 3.2        | 3.6                |
| D a i w a 荻窪ビル          | 4,970                   | 5,030       | 3.8              | 4,940       | 3.6        | 4.0                |
| コンカード横浜(注8)             | 41,700                  | 42,700      | 4.1              | 41,200      | 3.9        | 4.3                |
| D a i w a 品川御殿山ビル       | 2,890                   | 2,920       | 3.9              | 2,870       | 3.7        | 4.1                |
| D a i w a 中野坂上ビル        | 2,700                   | 2,800       | 3.9              | 2,660       | 3.6        | 4.1                |
| D a i w a 北浜ビル          | 13,600                  | 13,700      | 3.6              | 13,500      | 3.4        | 3.8                |
| 合計                      | 593,390                 | 681,980     | —                | 660,410     | —          | —                  |

(注1) 「期末算定価格」は、本投資法人の規約及び投信協会の定める規則に基づき、株式会社谷澤総合鑑定所、大和不動産鑑定株式会社、J L L 森井鑑定株式会社及び一般財団法人日本不動産研究所の不動産鑑定士が作成した鑑定評価書に記載された2022年11月30日を価格時点とする価格を記載しています。

(注2) D a i w a A 浜松町ビルの価格は、持分に係る価格を記載しています。

(注3) D a i w a 築地駅前ビルの割引率は2年度以降(初年度は3.8%)の数値を記載しています。

(注4) 新宿マインズタワーの期末算定価格は持分に係る価格を記載し、直接還元法による価格及びDCF法による価格は、本物件全体に係る価格を記載しています。

(注5) D a i w a 代官山ビルの割引率は11年度(10年度まで3.1%)の数値を記載しています。

(注6) 日本橋セントラルスクエアの価格は、持分に係る価格を記載しています。

(注7) 神田須田町二丁目開発用地の期末算定価格は、収益還元法(開発賃貸型)による収益価格によるものです。

(注8) コンカード横浜の価格は、持分に係る価格を記載しています。



c. 建物調査診断報告書の概要

本投資法人は、各投資不動産物件毎に、建物検査、建物評価、関連法規の遵守、修繕費評価、環境リスク診断、地震リスク評価等に関する建物調査診断報告書を株式会社ハイ国際コンサルタント、株式会社E R Iソリューション、株式会社東京建築検査機構、SOMPOリスクマネジメント株式会社、東京海上ディール株式会社及び大和不動産鑑定株式会社から取得しています。建物調査診断報告書に記載された事項は、報告者の意見を示したものとどまり、本投資法人がその内容の正確さを保証するものではありません。また、以下の見積額等は作成日現在のものであり、本書の提出日現在のものではありません。

本投資法人が取得した建物調査診断報告書の概要は以下のとおりです。なお、「神田須田町二丁目開発用地」は開発用地のため、建物調査診断報告書を取得していません。

| 物件名称                      | 報告書日付    | 緊急修繕費用<br>の見積額<br>(千円) | 短期修繕費用<br>の見積額<br>(千円) (注1) | 長期修繕費用<br>の見積額<br>(千円) (注2) | PML値<br>(%)<br>(注3) | 再調達価格<br>(千円) |
|---------------------------|----------|------------------------|-----------------------------|-----------------------------|---------------------|---------------|
| D a i w a 銀座ビル<br>(注4)    | 2019年11月 | —                      | 423,400                     | 785,230                     | 7.2                 | 3,820,000     |
| D a i w a 銀座アネックス<br>(注4) | 2019年11月 | —                      | 86,430                      | 203,990                     | 9.0                 | 923,000       |
| D a i w a 芝浦ビル            | 2019年11月 | —                      | 186,240                     | 302,630                     | 6.1                 | 3,662,000     |
| D a i w a 猿楽町ビル           | 2019年11月 | —                      | —                           | 96,757                      | 6.0                 | 1,367,000     |
| D a i w a A浜松町ビル<br>(注5)  | 2020年5月  | —                      | 33,100                      | 103,380                     | 7.0                 | 1,818,000     |
| D a i w a 神宮前ビル           | 2020年4月  | —                      | 34,800                      | 99,700                      | 7.5                 | 764,000       |
| D a i w a 芝大門ビル           | 2020年5月  | —                      | —                           | 87,656                      | 7.4                 | 1,167,000     |
| D a i w a 三崎町ビル           | 2020年5月  | —                      | —                           | 114,585                     | 7.2                 | 960,800       |
| D a i w a 築地駅前ビル          | 2020年11月 | —                      | 10,800                      | 79,450                      | 6.7                 | 1,018,000     |
| D a i w a 築地ビル            | 2020年5月  | —                      | 25,196                      | 97,348                      | 6.5                 | 605,700       |
| D a i w a 月島ビル            | 2020年11月 | —                      | 47,420                      | 136,680                     | 7.9                 | 2,655,000     |
| D a i w a 日本橋堀留町<br>ビル    | 2020年5月  | —                      | 74,264                      | 147,575                     | 6.3                 | 1,278,500     |
| D a i w a 麻布台ビル           | 2020年7月  | —                      | 80,740                      | 110,990                     | 6.6                 | 713,900       |
| 新宿マインズタワー<br>(注6)         | 2019年10月 | —                      | 2,058,210                   | 5,834,950                   | 4.6                 | 47,065,000    |
| D a i w a<br>SHIBUYA EDGE | 2020年10月 | —                      | 16,250                      | 45,350                      | 5.5                 | 934,000       |
| D a i w a 小伝馬町ビル          | 2019年11月 | —                      | —                           | 84,051                      | 6.9                 | 915,300       |
| D a i w a 西新橋ビル           | 2020年11月 | —                      | 81,840                      | 178,710                     | 6.9                 | 2,460,000     |
| 大和茅場町ビル                   | 2021年5月  | —                      | 39,283                      | 138,850                     | 7.6                 | 1,853,200     |
| D a i w a 神保町3丁目<br>ビル    | 2021年2月  | —                      | 63,240                      | 98,780                      | 7.1                 | 1,235,000     |
| E・スペースタワー                 | 2021年2月  | —                      | 280,160                     | 696,050                     | 1.4                 | 5,785,500     |
| D a i w a 日本橋本石町<br>ビル    | 2022年5月  | —                      | 41,143                      | 75,395                      | 4.9                 | 754,800       |
| 新四c u r u m uビル           | 2022年9月  | —                      | —                           | 301,626                     | 6.4                 | 3,058,000     |
| D a i w a 赤坂ビル            | 2018年10月 | —                      | 197,468                     | 327,392                     | 6.5                 | 3,805,000     |
| D a i w a 渋谷宮益坂ビル         | 2018年11月 | —                      | —                           | 457,625                     | 4.4                 | 2,787,400     |
| D a i w a 麻布テラス           | 2019年5月  | —                      | —                           | 491,112                     | 6.5                 | 5,954,800     |
| D a i w a 恵比寿4丁目<br>ビル    | 2019年11月 | —                      | 14,628                      | 98,692                      | 0.5                 | 1,252,900     |
| ラクアス東新宿                   | 2019年11月 | —                      | 69,350                      | 162,700                     | 4.8                 | 2,767,000     |
| D a i w a 青山ビル            | 2019年11月 | —                      | 37,400                      | 175,290                     | 6.2                 | 1,151,700     |

| 物件名称                        | 報告書日付    | 緊急修繕費用<br>の見積額<br>(千円) | 短期修繕費用<br>の見積額<br>(千円) (注1) | 長期修繕費用<br>の見積額<br>(千円) (注2) | PML値<br>(%)<br>(注3) | 再調達価格<br>(千円) |
|-----------------------------|----------|------------------------|-----------------------------|-----------------------------|---------------------|---------------|
| D a i w a 渋谷神泉ビル            | 2019年11月 | 20                     | 37,640                      | 178,610                     | 6.9                 | 1,007,900     |
| D a i w a 渋谷スクエア            | 2019年11月 | —                      | 131,290                     | 234,380                     | 5.1                 | 3,169,000     |
| D a i w a リバーゲート            | 2020年10月 | —                      | 1,824,160                   | 2,001,250                   | 4.1                 | 17,824,000    |
| D a i w a 八丁堀駅前ビル           | 2020年5月  | —                      | 35,630                      | 159,500                     | 7.2                 | 1,228,000     |
| D a i w a 八丁堀駅前ビル<br>西館     | 2020年5月  | —                      | 12,690                      | 91,420                      | 6.7                 | 624,000       |
| D a i w a 西新宿ビル             | 2021年5月  | —                      | 130,420                     | 252,590                     | 5.4                 | 2,605,000     |
| キリン日本橋ビル                    | 2021年5月  | —                      | 30,340                      | 116,090                     | 6.6                 | 1,945,000     |
| D a i w a 東日本橋ビル            | 2021年5月  | —                      | 28,050                      | 157,360                     | 5.8                 | 1,910,000     |
| D a i w a 代官山ビル             | 2021年11月 | —                      | 12,551                      | 60,548                      | 7.2                 | 504,100       |
| D a i w a 新宿ウエスト<br>ビル      | 2021年11月 | —                      | 53,650                      | 59,380                      | 7.5                 | 392,000       |
| D a i w a 神田美倉町ビル           | 2022年5月  | —                      | 34,877                      | 82,871                      | 6.8                 | 481,600       |
| D a i w a 神田イースト<br>ビル      | 2017年12月 | —                      | 24,401                      | 133,611                     | 7.3                 | 1,254,600     |
| D a i w a 神田須田町ビル           | 2018年5月  | —                      | 39,980                      | 76,730                      | 5.3                 | 580,000       |
| D a i w a 笹塚タワー             | 2018年10月 | —                      | 467,920                     | 718,270                     | 4.6                 | 7,136,000     |
| D a i w a 笹塚ビル              | 2018年12月 | —                      | 92,130                      | 129,490                     | 6.4                 | 1,272,000     |
| D a i w a 晴海ビル              | 2019年2月  | —                      | 103,170                     | 253,020                     | 2.6                 | 4,014,000     |
| D a i w a 三田2丁目ビル           | 2019年6月  | —                      | 1,180                       | 5,360                       | 5.5                 | 736,000       |
| 日本橋セントラルスクエア<br>(注7)        | 2020年5月  | —                      | 6,260                       | 134,280                     | 6.4                 | 1,049,000     |
| D a i w a 日本橋馬喰町<br>ビル      | 2022年11月 | —                      | 2,210                       | 8,590                       | 4.8                 | 1,299,000     |
| D a i w a 神田橋ビル             | 2021年9月  | —                      | 14,946                      | 34,848                      | 6.5                 | 365,600       |
| D a i w a 東池袋ビル             | 2020年5月  | —                      | 111,080                     | 294,300                     | 4.5                 | 2,285,000     |
| D a i w a 品川N o r t h<br>ビル | 2020年5月  | —                      | 114,810                     | 441,710                     | 6.1                 | 3,290,000     |
| D a i w a 上大岡ビル             | 2017年12月 | —                      | 10,024                      | 63,700                      | 8.6                 | 1,103,800     |
| D a i w a 荻窪タワー             | 2019年5月  | —                      | 403,114                     | 575,795                     | 2.6                 | 8,287,000     |
| D a i w a 目黒スクエア            | 2019年11月 | —                      | 50,613                      | 122,800                     | 4.1                 | 1,563,600     |
| D a i w a 荻窪ビル              | 2021年8月  | —                      | 92,120                      | 121,620                     | 7.5                 | 1,341,000     |
| コンカード横浜(注8)                 | 2017年12月 | —                      | 63,720                      | 718,980                     | 1.8                 | 13,407,000    |
| D a i w a 品川御殿山ビル           | 2018年6月  | —                      | 86,554                      | 102,564                     | 7.3                 | 774,800       |
| D a i w a 中野坂上ビル            | 2019年11月 | —                      | 38,014                      | 193,251                     | 6.8                 | 1,127,600     |
| D a i w a 北浜ビル              | 2019年5月  | —                      | 183,494                     | 275,080                     | 1.5                 | 5,745,600     |
| 合計                          | —        | 20                     | 8,138,400                   | 19,330,542                  | 3.4                 | 190,854,700   |

(注1) 短期修繕費用の見積額は、建物調査診断報告書に記載された1年目から5年目の5年間に発生すると考えられる修繕費及び更新費の総額を記載しています。

(注2) 長期修繕費用の見積額は、建物調査診断報告書に記載された1年目から12年目の12年間に発生すると考えられる修繕費及び更新費の総額を記載しています。

(注3) PML値の合計欄の数値は、ポートフォリオPML値を示しており、2022年11月30日現在、本投資法人が保有する59物件のうち「神田須田町二丁目開発用地」を除く上記58物件の集合体に関する、再現期間475年に対応する予想損害額の再調達価格に対する割合を記載しています。PML値及びポートフォリオPML値は、SOMPOリスクマネジメント株式会社作成の2022年12月付「ポートフォリオ地震PML評価報告書」に基づき記載しています。

- (注4) 「D a i w a 銀座ビル」及び「D a i w a 銀座アネックス」における短期修繕費用の見積額及び長期修繕費用の見積額は、S O M P O リスクマネジメント株式会社作成の2022年5月31日付「長期修繕費用算出報告書」に基づき記載しています。
- (注5) 「D a i w a A 浜松町ビル」については、本投資法人が保有する区分所有部分を含む建物一棟全体の数値を記載しています。
- (注6) 「新宿マインズタワー」については、本投資法人が保有する共有持分を含む建物一棟全体の数値を記載しています。
- (注7) 「日本橋セントラルスクエア」については、本投資法人が保有する区分所有持分を含む建物一棟全体の数値を記載しています。
- (注8) 「コンカード横浜」については、本投資法人が保有する準共有持分を含む建物一棟全体の数値を記載しています。

(ホ) 稼働率等の推移

本投資法人の最近5年間における投資不動産物件に係る稼働率等の推移は以下のとおりです。

|                          | 第25期<br>2018年5月 | 第26期<br>2018年11月 | 第27期<br>2019年5月 | 第28期<br>2019年11月 | 第29期<br>2020年5月 |
|--------------------------|-----------------|------------------|-----------------|------------------|-----------------|
| 投資物件数                    | 55              | 58               | 59              | 59               | 60              |
| テナント数(注1)                | 606             | 624              | 639             | 637              | 645             |
| 賃貸事業収入(百万円)              | 12,868          | 13,164           | 13,628          | 13,916           | 14,238          |
| 総賃貸可能面積(m <sup>2</sup> ) | 340,144.07      | 360,958.95       | 364,375.19      | 364,787.57       | 366,336.34      |
| 期末稼働率(%) (注2)            | 99.0            | 98.9             | 97.1            | 99.1             | 99.5            |

|                          | 第30期<br>2020年11月 | 第31期<br>2021年5月 | 第32期<br>2021年11月 | 第33期<br>2022年5月 | 第34期<br>2022年11月 |
|--------------------------|------------------|-----------------|------------------|-----------------|------------------|
| 投資物件数                    | 60               | 59              | 60               | 59              | 59               |
| テナント数(注1)                | 629              | 625             | 641              | 635             | 639              |
| 賃貸事業収入(百万円)              | 14,482           | 13,887          | 13,846           | 13,560          | 13,836           |
| 総賃貸可能面積(m <sup>2</sup> ) | 363,740.62       | 360,471.93      | 361,534.74       | 356,122.21      | 359,705.62       |
| 期末稼働率(%) (注2)            | 98.9             | 97.5            | 97.8             | 98.4            | 97.4             |

(注1) テナント数は、エンドテナントの数を記載しています。なお、複数の建物にまたがって入居しているテナントについては、それぞれの建物毎に集計し、記載しています。

(注2) 期末稼働率は、総賃貸面積を総賃貸可能面積で除して得られた数値を百分率により記載しており、小数第2位以下を切り捨てて記載しています。

(注3) 期中に譲渡した物件は賃貸事業収入のみ反映しています。

(へ) 利害関係人等への賃貸状況

当期末（2022年11月30日）現在において、本投資法人が保有する投資不動産物件の投信法上の利害関係人等又は資産運用会社の利益相反対策ルールに定める利害関係者への賃貸状況は以下のとおりです。なお、利害関係人等又は利害関係者に該当するか否かの判定は、2022年11月30日現在を基準として行っています。

| テナント名   | 大和リアル・エステート・アセット・マネジメント株式会社   |                         | 業種   | 投資運用業 |         |  |
|---------|---|-------------------------|------|-------|---------|--|
| 入居物件名称  | D a i w a 銀座ビル  | 賃貸面積                    | 5階   | ①     | 341.58㎡ |  |
|         |   |                         |      | ②     | 194.59㎡ |  |
|         |   |                         |      | ③     | 204.55㎡ |  |
|         |   |                         | 2階   | ④     | 399.15㎡ |  |
|         |   |                         |      | ⑤     | 168.76㎡ |  |
|         |   |                         | 地下3階 | ⑥     | 15.27㎡  |  |
| 契約期間    | ①   | 2022年9月1日より2024年8月31日まで |      |       |         |  |
|         | ②   | 2022年9月1日より2024年8月31日まで |      |       |         |  |
|         | ③   | 2022年9月1日より2024年8月31日まで |      |       |         |  |
|         | ④   | 2022年9月1日より2024年8月31日まで |      |       |         |  |
|         | ⑤   | 2022年9月1日より2024年8月31日まで |      |       |         |  |
|         | ⑥   | 2022年9月1日より2024年8月31日まで |      |       |         |  |
| 契約更新の方法 | <p>賃貸人・賃借人協議の上、本契約を更新することができます。</p> <p>契約満了時に本契約を終了させる場合は、賃貸人及び賃借人とも6ヶ月前に文書をもって予告しなければなりません。賃貸人又は賃借人より契約を更新しない旨の通知が行われなかった場合は、契約期間満了の翌日より起算して更に2年間自動的に更新されるものとし、以後も同様とします。</p>  |                         |      |       |         |  |
| 特記事項    | <p>投資法人がその資産運用会社に対し不動産を賃貸することは、自己取引に当たり原則として禁止されていますが（投信法第195条）、投資主の保護に欠けるおそれのない場合は不動産を資産運用会社に賃貸することが認められており（投信法施行令第117条第10号）、投資主の保護に欠けるおそれのない場合とは次のとおり定められています（投信法施行規則第222条）。</p> <p>① 資産運用会社が賃借している不動産を登録投資法人の資産に組み入れる場合において、当該不動産の賃貸借を継続する場合</p> <p>② 資産運用会社が登録投資法人の不動産について賃借人の募集を行ったにもかかわらず、当該不動産を賃貸するに至らない場合において、他の賃借人の賃借条件と著しく異なる条件で当該不動産を賃借する場合</p> <p>本件の賃貸借取引においても、上記に従っています。</p> <p>資産運用会社が定める利益相反対策ルールでは、資産運用会社が、その利害関係者に対して本投資法人の運用資産を賃貸させる場合は、第三者作成のマーケットデータ又は意見書に基づき、市場相場及び同種の物件の標準的な賃貸条件等を総合的に勘案して、適正な賃貸条件によることとしています。また、その場合、原則として、コンプライアンス・オフィサーによる審査、DOI投資委員会及びコンプライアンス委員会での審議の後、全員出席の取締役会における全会一致の承認を得ることとしています。更に、当該手続きを経た後で、取引に着手する前に、投信法施行規則第245条の2第1項各号に掲げる取引に該当する場合を除き、本投資法人役員会の承認に基づく本投資法人の同意を得ることとしています。</p> <p>なお、大和証券リアルティ株式会社及び株式会社大和証券グループ本社との賃貸借の特記事項についても同様です。</p> <p>本件の賃貸借取引では同ルールに準じた手続きにより、市場相場及び同種の物件の標準的な賃貸条件等を総合的に勘案して、賃貸条件を決定しています。</p> |                         |      |       |         |  |

|         |  |                          |      |         |   |         |
|---------|--|--------------------------|------|---------|---|---------|
| テナント名   | 大和証券リアルティ株式会社  |                          | 業種   | 金融商品取引業 |   |         |
| 入居物件名称  | D a i w a 銀座ビル   |                          | 賃貸面積 | 2階      | ① | 172.82㎡ |
| 契約期間    | ①  | 2022年3月24日より2024年8月31日まで |      |         |   |         |
| 契約更新の方法 | <p>賃貸人・借借人協議の上、本契約を更新することができます。</p> <p>契約満了時に本契約を終了させる場合は、賃貸人及び借借人とも6ヶ月前に文書をもって予告しなければなりません。賃貸人又は借借人より契約を更新しない旨の通知が行われなかった場合は、契約期間満了の翌日より起算して更に2年間自動的に更新されるものとし、以後も同様とします。</p> |                          |      |         |   |         |
| 特記事項    | <p>本件の賃貸借取引では利益相反対策ルールに準じた手続きにより、市場相場及び同種の物件の標準的な賃貸条件等を総合的に勘案して、賃貸条件を決定しています。</p>  |                          |      |         |   |         |

|         |  |                         |      |            |   |        |
|---------|--|-------------------------|------|------------|---|--------|
| テナント名   | 株式会社大和証券グループ本社   |                         | 業種   | 証券、商品先物取引業 |   |        |
| 入居物件名称  | D a i w a リバーゲート   |                         | 賃貸面積 | 住戸         | ① | 76.13㎡ |
| 契約期間    | ①  | 2022年6月3日より2024年6月30日まで |      |            |   |        |
| 契約更新の方法 | <p>賃貸人・借借人協議の上、本契約を更新することができます。</p> <p>契約満了時に本契約を終了させる場合は、賃貸人及び借借人とも1ヶ月前に文書をもって予告しなければなりません。賃貸人又は借借人より契約を更新しない旨の通知が行われなかった場合は、契約期間満了の翌日より起算して更に2年間自動的に更新されるものとし、以後も同様とします。</p> |                         |      |            |   |        |
| 特記事項    | <p>本賃貸借契約の締結にあたっては、利益相反対策ルールに準じた手続きにより、第三者作成のマーケットデータにより賃料水準の妥当性につき確認し、本物件の賃貸募集活動状況をもとに賃貸条件を決定しています。</p>   |                         |      |            |   |        |

(ト) 主要な資産に関する情報

「主要な資産」とは、当期末（2022年11月30日）時点における当該資産の総賃料収入がポートフォリオ全体に係る総賃料収入の10%以上を占める資産をいいます。投資不動産59物件のポートフォリオにおいて該当する資産はありません。

(チ) 主要なテナントに関する情報

「主要なテナント」とは、当期末（2022年11月30日）時点における当該テナントへの賃貸面積がポートフォリオ全体に係る総賃貸面積の10%以上を占めるテナントをいいます。投資不動産59物件のポートフォリオにおいて該当するテナントはありません。

(リ) 賃貸面積上位10テナントに関する情報

当期末（2022年11月30日）現在における本投資法人保有物件に関するエンドテナントの賃貸面積上位10テナントは以下のとおりです。

| 順位 | テナント名              | 業種            | 入居物件名称          | 賃貸面積<br>(㎡)<br>(注1) | 総賃貸面積に占める割合 (%)<br>(注2) |
|----|--------------------|---------------|-----------------|---------------------|-------------------------|
| 1  | (注3)               | (注3)          | D a i w a 笹塚タワー | 7,135.30            | 2.0                     |
| 2  | (注3)               | (注3)          | D a i w a 北浜ビル  | 6,189.96            | 1.7                     |
| 3  | 東京海上日動あんしん生命保険株式会社 | 生命保険業         | D a i w a 荻窪タワー | 6,058.41            | 1.7                     |
| 4  | パルシステム生活協同組合連合会    | 小売業           | ラクアス東新宿         | 5,985.08            | 1.7                     |
| 5  | (注3)               | (注3)          | 大和茅場町ビル         | 5,899.11            | 1.6                     |
| 6  | 麒麟麦酒株式会社           | 酒類製造<br>販売業   | キリン日本橋ビル        | 5,630.17            | 1.6                     |
| 7  | 株式会社アイネス           | 情報処理<br>サービス  | D a i w a 晴海ビル  | 4,770.20            | 1.3                     |
| 8  | 三菱UFJニコス株式会社       | クレジット<br>カード業 | D a i w a 北浜ビル  | 4,515.35            | 1.2                     |
| 9  | (注3)               | (注3)          | D a i w a 笹塚タワー | 4,226.34            | 1.2                     |
| 10 | (注3) (注4)          | (注3)          | コンカード横浜         | 4,125.00            | 1.1                     |
|    | 小計                 |               |                 | 54,534.92           | 15.5                    |
|    | ポートフォリオ全体          |               |                 | 350,492.51          | 100.0                   |

(注1) 「賃貸面積」は、2022年11月30日現在、テナントとの間で実際に賃貸借契約又は転貸借契約が締結され賃貸が行われている面積です。

(注2) 「総賃貸面積に占める割合」は、ポートフォリオ全体の賃貸面積に占める各テナントの賃貸面積の割合をいい、小数第2位以下を切り捨てて記載しています。

(注3) 当該テナント名及び業種を開示することについて承諾が得られていないため、記載していません。

(注4) 当該テナントは2022年11月30日付で一部解約（持分割合に相当する賃貸面積：510.27㎡）しています。

(3) 【運用実績】

① 【純資産等の推移】

第34期までの直近6計算期間末における本投資法人の総資産額、純資産総額及び1口当たり純資産額の推移は、以下のとおりです。なお、総資産額、純資産総額及び1口当たり純資産額について、期中では正確に把握できないため、各月末における推移は記載していません。

| 期別   | 年月日         | 総資産額<br>(百万円)        | 純資産総額<br>(百万円)       | 1口当たり純資産額<br>(円)     |
|------|-------------|----------------------|----------------------|----------------------|
| 第29期 | 2020年5月31日  | 487,212<br>(480,525) | 255,127<br>(248,440) | 518,681<br>(505,086) |
| 第30期 | 2020年11月30日 | 488,570<br>(481,774) | 255,511<br>(248,715) | 519,462<br>(505,645) |
| 第31期 | 2021年5月31日  | 484,310<br>(477,477) | 253,522<br>(246,689) | 519,419<br>(505,419) |
| 第32期 | 2021年11月30日 | 483,279<br>(476,446) | 253,637<br>(246,804) | 519,655<br>(505,655) |
| 第33期 | 2022年5月31日  | 483,461<br>(476,705) | 250,538<br>(243,783) | 519,220<br>(505,220) |
| 第34期 | 2022年11月30日 | 481,049<br>(474,497) | 247,491<br>(240,939) | 517,484<br>(503,784) |

(注) 各計算期間末に分配を行った後の分配後の額を括弧内に記載しています。

(本投資証券の取引所価格の推移)

| 計算期間別最高・<br>最低投資口価格<br>(終値) | 期別    | 第29期        | 第30期         | 第31期        | 第32期         | 第33期        | 第34期         |
|-----------------------------|-------|-------------|--------------|-------------|--------------|-------------|--------------|
|                             | 決算年月  | 2020年<br>5月 | 2020年<br>11月 | 2021年<br>5月 | 2021年<br>11月 | 2022年<br>5月 | 2022年<br>11月 |
|                             | 最高(円) | 907,000     | 651,000      | 808,000     | 802,000      | 769,000     | 718,000      |
|                             | 最低(円) | 428,000     | 544,000      | 603,000     | 714,000      | 646,000     | 648,000      |

| 月別最高・最低<br>投資口価格 | 月別    | 2022年<br>6月 | 2022年<br>7月 | 2022年<br>8月 | 2022年<br>9月 | 2022年<br>10月 | 2022年<br>11月 |
|------------------|-------|-------------|-------------|-------------|-------------|--------------|--------------|
|                  | 最高(円) | 696,000     | 718,000     | 710,000     | 714,000     | 702,000      | 708,000      |
|                  | 最低(円) | 648,000     | 656,000     | 667,000     | 668,000     | 656,000      | 669,000      |

| 月別最高・最低<br>投資口価格 | 月別    | 2022年<br>12月 | 2023年<br>1月 |
|------------------|-------|--------------|-------------|
|                  | 最高(円) | 670,000      | 631,000     |
|                  | 最低(円) | 624,000      | 611,000     |

(注1) 月別最高・最低投資口価格は、東京証券取引所不動産投資信託証券市場の終値によります。

(注2) 本投資証券は、2005年10月19日に東京証券取引所不動産投資信託証券市場に上場されました。

②【分配の推移】

| 計算期間                              | 分配金総額<br>(百万円) | 1口当たり分配金<br>(円) |
|-----------------------------------|----------------|-----------------|
| 第29期 自 2019年12月1日<br>至 2020年5月31日 | 6,687          | 13,595          |
| 第30期 自 2020年6月1日<br>至 2020年11月30日 | 6,796          | 13,817          |
| 第31期 自 2020年12月1日<br>至 2021年5月31日 | 6,833          | 14,000          |
| 第32期 自 2021年6月1日<br>至 2021年11月30日 | 6,833          | 14,000          |
| 第33期 自 2021年12月1日<br>至 2022年5月31日 | 6,755          | 14,000          |
| 第34期 自 2022年6月1日<br>至 2022年11月30日 | 6,552          | 13,700          |

③【自己資本利益率（収益率）の推移】

| 計算期間                              | 自己資本利益率<br>(%) (注1) | 年換算値<br>(%) (注2) |
|-----------------------------------|---------------------|------------------|
| 第29期 自 2019年12月1日<br>至 2020年5月31日 | 2.6                 | 5.2              |
| 第30期 自 2020年6月1日<br>至 2020年11月30日 | 2.8                 | 5.6              |
| 第31期 自 2020年12月1日<br>至 2021年5月31日 | 3.0                 | 5.9              |
| 第32期 自 2021年6月1日<br>至 2021年11月30日 | 2.7                 | 5.3              |
| 第33期 自 2021年12月1日<br>至 2022年5月31日 | 3.0                 | 6.0              |
| 第34期 自 2022年6月1日<br>至 2022年11月30日 | 2.6                 | 5.2              |

(注1) 自己資本利益率＝当期純利益÷{(期首純資産額+期末純資産額)÷2}×100

(注2) 第29期は、運用日数183日により年換算値を算出しています。  
 第30期は、運用日数183日により年換算値を算出しています。  
 第31期は、運用日数182日により年換算値を算出しています。  
 第32期は、運用日数183日により年換算値を算出しています。  
 第33期は、運用日数182日により年換算値を算出しています。  
 第34期は、運用日数183日により年換算値を算出しています。



## 第二部【投資法人の詳細情報】

### 第1【投資法人の追加情報】

#### 1【投資法人の沿革】

2005年7月7日 設立企画人（大和リアル・エステート・アセット・マネジメント株式会社（旧 株式会社ダヴィンチ・セレクト））による投信法第69条第1項に基づく本投資法人の設立に係る届出  
 2005年7月11日 投信法第166条に基づく本投資法人の設立の登記、本投資法人の成立  
 2005年7月12日 投信法第188条に基づく本投資法人の登録の申請  
 2005年8月8日 内閣総理大臣による投信法第187条に基づく本投資法人の登録の実施（登録番号 関東財務局長第40号）  
 2005年10月18日 日本国内における公募による新投資口の発行  
 2005年10月19日 東京証券取引所不動産投資信託証券市場に本投資証券が上場（銘柄コード：8976）  
 2008年7月24日 投資口が振替機関において取り扱われることへの社債株式等振替法第13条第1項に基づく同意  
 2010年9月1日 「DAオフィス投資法人」から「大和証券オフィス投資法人」へ商号を変更

#### 2【役員の状況】

本投資法人の役員は以下のとおりです。

（本書の提出日現在）

| 役職名  | 氏名     | 主要略歴     |   | 所有投資口数<br>(口) |
|------|--------|----------|---|---------------|
| 執行役員 | 酒井 恵一  | 1983年4月  | 大和証券株式会社（現 株式会社大和証券グループ本社） 入社<br>名古屋支店第二営業部                 | —             |
|      |        | 1996年7月  | 同社 池袋西口支店長  |               |
|      |        | 2000年5月  | 同社 高崎支店長  |               |
|      |        | 2002年6月  | 同社 営業企画部長   |               |
|      |        | 2003年6月  | 同社 本店エリアマネージャー 兼 本店長  |               |
|      |        | 2006年4月  | 同社 執行役員 第二ユニット担当 兼 投資銀行第二部長                                 |               |
|      |        | 2007年11月 | 同社 執行役員 営業担当 兼 投資銀行担当                                       |               |
|      |        | 2009年4月  | 同社 常務執行役員 営業企画担当  |               |
|      |        | 2011年4月  | 同社 常務執行役員 営業担当  |               |
|      |        | 2012年4月  | 大和証券投資信託委託株式会社（現 大和アセットマネジメント株式会社） 取締役 兼 常務執行役員 マーケティング副本部長 |               |
|      |        | 2016年4月  | 同社 取締役 兼 専務執行役員 マーケティング副本部長                                 |               |
|      |        | 2018年4月  | リテラ・クレア証券株式会社 執行役員 副社長                                      |               |
|      |        | 2018年6月  | 同社 代表取締役社長  |               |
|      |        | 2021年6月  | 同社 顧問   |               |
|      |        | 2022年3月  | 同社 退任   |               |
|      |        | 2022年8月  | 本投資法人 執行役員（現任）  |               |
| 監督役員 | 恵木 大輔  | 2003年10月 | 弁護士登録 石井法律事務所 入所（現職）  | —             |
|      |        | 2022年8月  | 本投資法人 監督役員（現任）  |               |
| 監督役員 | 伊藤 耕一郎 | 1997年4月  | ゴールドマン・サックス証券会社 入社  | —             |
|      |        | 2005年11月 | 税理士法人中央青山（現PwC税理士法人） 入所                                     |               |
|      |        | 2009年7月  | 公認会計士登録   |               |
|      |        | 2010年3月  | 税理士登録   |               |
|      |        | 2011年5月  | 伊藤国際会計税務事務所 代表（現任）  |               |
|      |        | 2017年2月  | VISITS Technologies株式会社 監査役（現任）                             |               |
|      |        | 2018年6月  | 株式会社エス・エム・エス 取締役 監査等委員                                      |               |
|      |        | 2020年2月  | アクトホールディングス株式会社 取締役（現任）                                     |               |
|      |        | 2020年6月  | 地盤ネットホールディングス株式会社 監査役（現任）                                   |               |
|      |        | 2020年10月 | モイ株式会社 監査役（現任）  |               |
|      |        | 2022年6月  | 株式会社いい生活 取締役 監査等委員（現任）                                      |               |
|      |        | 2022年8月  | 本投資法人 監督役員（現任）  |               |

(注) 執行役員が欠けた場合又は法令に定める員数を欠くことになる場合に備え、2022年8月26日開催の第12回投資主総会において、補欠執行役員として篠塚裕司を選任しました。なお、篠塚裕司は本投資法人の資産運用会社である大和リアル・エステート・アセット・マネジメント株式会社の代表取締役副社長です。また、グッドタイムリビング株式会社の取締役及び大和証券リアルティ株式会社（資産運用会社は同社との間でパイプラインサポート等に関する基本契約を締結しており、同社より物件情報の提供等を受けています。）の取締役（非常勤）です。

### 3 【その他】

#### (1) 役員の変更

執行役員及び監督役員は、投資主総会の決議によって選任されます（投信法第96条、規約第18条第1項）。

執行役員及び監督役員の任期は、就任後2年です（規約第18条第2項本文）。但し、投資主総会の決議によって、法令に定める限度において、その期間を延長又は短縮することを妨げません。また、補欠又は増員のために選任された執行役員又は監督役員の任期は、前任者又は在任者の残存期間と同一とします（規約第18条第2項但書）。

補欠の執行役員又は監督役員の選任に係る決議が効力を有する期間は、当該決議がなされた投資主総会（当該投資主総会において被補欠者である執行役員又は監督役員が選任されなかった場合には、その直前に当該執行役員又は監督役員が選任された投資主総会）において選任された被補欠者である執行役員又は監督役員の任期が終了する時までとします。但し、投資主総会の決議によってその期間を短縮することを妨げません（規約第18条第3項）。

執行役員及び監督役員の解任には、発行済投資口の過半数の投資口を有する投資主が出席し、出席した当該投資主の議決権の過半数をもってこれを行う必要があります（投信法第104条、第106条）。執行役員又は監督役員の職務の執行に関し不正の行為又は法令若しくは規約に違反する重大な事実があったにもかかわらず投資主総会において当該執行役員又は監督役員を解任する旨の議案が否決された場合には、発行済投資口の100分の3以上に当たる投資口を有する投資主（6ヶ月前より引き続き当該投資口を有するものに限り）は、30日以内に当該執行役員又は監督役員の解任を裁判所に請求することができます（投信法第104条第3項、会社法第854条第1項第2号）。

#### (2) 規約の変更、事業譲渡又は事業譲受、出資の状況その他の重要事項

##### ① 規約の変更

2022年8月26日に開催した本投資法人の第12回投資主総会において規約の一部変更を行いました。変更の主な内容は以下のとおりです。

(イ) 「会社法の一部を改正する法律」（令和元年法律第70号）附則第1条ただし書きに規定する改正規定（これに関連する投信法等の改正を含みます。）が2022年9月1日に施行されたことから、投資主総会資料の電子提供制度導入に備えるため、次のとおり規約変更を行いました。

- a. 投資主総会参考書類等の内容である情報について、電子提供措置をとる旨を定めました。
- b. 書面交付請求をした投資主に交付する書面に記載する事項の範囲を限定するための規定を設けました。
- c. 上記変更に伴い、現行規約の定義語の定義位置を調整しました。

(ロ) 暦年の表記について和暦表記から西暦表記に変更を行いました。

(ハ) 2019年7月4日改正の企業会計基準第10号「金融商品に関する会計基準」（関連して新たに制定又は改正された会計基準及び適用指針を含みます。）の適用に伴い、資産評価の方法に関して所要の変更を行いました。

##### ② 事業譲渡又は事業譲受

該当事項はありません。

##### ③ 出資の状況その他の重要事項

出資の状況については、前記「第一部 ファンド情報 第1 ファンドの状況 1 投資法人の概況 (5) 投資法人の出資総額」をご参照下さい。その他該当事項はありません。

#### (3) 訴訟事件その他投資法人に重要な影響を及ぼした事実及び重要な影響を及ぼすことが予想される事実

該当事項はありません。

## 第2【手続等】

### 1【申込（販売）手続等】

該当事項はありません。

### 2【買戻し手続等】

本投資口は、クローズド・エンド型であり、投資主の請求による払戻しを行いません（規約第8条第1項）。

本投資証券は東京証券取引所を通じて売買することが可能です。また、金融商品取引所外で本投資証券を譲渡することも可能です。

なお、本投資法人は、投資主との合意により、本投資法人の投資口を有償で取得することができます（規約第8条第2項）。

## 第3【管理及び運営】

### 1【資産管理等の概要】

#### (1)【資産の評価】

- ① 本投資法人が発行する投資口の1口当たりの純資産額は、後記「(4) 計算期間」記載の決算期毎に、以下の算式にて算出します。

$$1口当たり純資産額 = (\text{総資産の資産評価額} - \text{負債総額}) \div \text{発行済投資口の総口数}$$

- ② 本投資法人の資産評価の方法は、次のとおり投資対象資産の種類毎に定めます（規約別紙2「資産評価の方法、基準及び基準日」第1項）。

#### (イ) 不動産、不動産の賃借権及び地上権

取得価額から減価償却累計額を控除した価額をもって評価します。減価償却額の算定方法は、建物部分及び設備部分については定額法によります。但し、正当な事由により定額法による算定が適切ではないと判断される場合で、かつ、投資主の利益を害する等の問題がないと合理的に判断できる場合に限り、他の算定方法により算定することができるものとします。

#### (ロ) 不動産、不動産の賃借権又は地上権を信託する信託受益権及び匿名組合出資持分

信託財産又は匿名組合の構成資産が不動産の場合は(イ)に従った評価を、その他の資産の場合は一般に公正妥当と認められる企業会計の基準・慣行に従った評価をした上で、これらの合計額から信託負債の額又は匿名組合の負債合計額を控除して、信託の受益権の持分相当額又は当該匿名組合出資持分相当額を算定した価額とします。

#### (ハ) 不動産対応証券及び有価証券（前記「第一部 ファンド情報 第1 ファンドの状況 2 投資方針

(2) 投資対象 ① 投資対象とする資産の種類 (ハ) g.」に掲げるものに限り、)

満期保有目的の債券に分類される場合は取得原価をもって評価します。但し、債券を債券金額より低い価額又は高い価額で取得した場合において、取得価額と債券金額との差額の性格が金利の調整と認められるときは、償却原価法に基づいて算定された価額をもって評価します。その他有価証券に分類される場合は、時価をもって評価します。但し、市場価格のない株式等は、取得原価にて評価します。

#### (ニ) 金銭債権

取得価額から、貸倒引当金を控除した金額により評価します。但し、当該金銭債権が債権金額より低い価額又は高い価額で取得した場合において、取得価額と債権金額の差額の性格が金利の調整と認められるときは、償却原価法に基づいて算定された価額から貸倒引当金を控除した金額とします。

#### (ホ) デリバティブ取引に係る権利

デリバティブ取引により生じる正味の債権及び債務は、時価をもって評価します。

上記にもかかわらず、一般に公正妥当と認められる企業会計の基準・慣行によりヘッジ会計を認められるものについては、ヘッジ会計を適用できるものとし、更に、金融商品に関する会計基準に定める金利スワップの特例処理の要件を充足するものについては、金利スワップの特例処理を適用できるものとします。

#### (ヘ) 金銭等の信託受益権

信託財産を構成する各資産について上記(イ)乃至(ホ)及び下記(ト)に従って評価し、それらの合計額をもって評価します。

(ト) その他の資産

上記(イ)乃至(ハ)に定めのない資産については、一般に公正妥当と認められる企業会計の基準・慣行により付されるべき評価額をもって評価します。

- ③ 資産運用報告等に価格を記載する目的で、上記②と異なる方法で評価する場合には、以下のように評価するものとします(規約別紙2「資産評価の方法、基準及び基準日」第2項)。

(イ) 不動産、不動産の賃借権及び地上権

原則として、第三者の不動産鑑定士による鑑定評価等に基づいた価額とします。

(ロ) 信託の受益権及び不動産に関する匿名組合出資持分

信託財産又は匿名組合の構成資産が不動産の場合は(イ)に従った評価を、金融資産の場合は一般に公正妥当と認められる企業会計の基準・慣行に従った評価をした上で、これらの合計額から信託負債の額又は匿名組合の負債合計額を控除して当該匿名組合出資持分相当額又は信託受益権の持分相当額を算定した価額とします。

- ④ 本投資法人の資産評価の基準日は、各決算期(毎年5月末日及び11月末日)とします。但し、②(ハ)に定める資産であって、市場価格に基づく価額で評価できる資産については毎月末とします(規約別紙2「資産評価の方法、基準及び基準日」第3項)。

- ⑤ 1口当たりの純資産額については、注記表に記載されることになっています(投資法人の計算に関する規則第58条、第68条)。貸借対照表を含む計算書類等は各営業期間毎に作成され(投信法第129条)、役員会により承認された場合に、遅滞なく投資主に対して承認された旨が書面にて通知され、承認済みの計算書類等(投信法第129条第2項の附属明細書を除きます。)が会計監査報告とともに投資主に提供されます(投信法第131条第2項、第3項及び第5項)。

投資主は、本投資法人のウェブサイト (<https://www.daiwa-office.co.jp/>) において、計算書類等を閲覧することができます。

(2) 【保管】

① 本投資証券

決済合理化法の施行により、本投資法人の投資口については振替投資口となり、投資証券を発行することができません(社債株式等振替法第227条第1項)。既に発行された投資証券は決済合理化法の施行日(2009年1月5日)において無効となり(社債株式等振替法第227条第3項)、投資口の新規発行及び権利の移転は全て社債株式等振替法に従い、振替口座簿への記載・記録によって行われることとなりましたので、投資主は、加入者として口座管理機関に投資口を記載又は記録するための口座を開設し、維持する必要があります。投資主は、保管振替機構が社債株式等振替法第3条第1項の指定を取消された場合若しくは当該指定が効力を失った場合であって当該振替機構の振替業を承継する者が存しないとき、又は投資口が振替機構によって取り扱われなくなったときは、本投資法人に対し、投資証券の発行を請求することができます(社債株式等振替法第227条第2項)。

② 本投資法人債券

本投資法人は、本投資法人債券(短期投資法人債を除きます。)につき、社債株式等振替法に基づく一般債振替制度において保管振替機構が取り扱うことに同意しており、発行の際に社債株式等振替法の適用を受けることを決定した振替投資法人債については、新規発行及び権利の移転は全て社債株式等振替法に従い、口座管理機関が管理する振替口座簿への記載又は記録によって行われることとなり(社債株式等振替法第115条、第66条)、投資法人債券は発行されません(社債株式等振替法第67条第1項)。

(3) 【存続期間】

本投資法人には存続期間の定めはありません。

(4) 【計算期間】

本投資法人の営業期間は、毎年6月1日から11月末日まで、及び12月1日から翌年5月末日までの各6ヶ月間とし、各営業期間の末日をそれぞれ決算期といいます(規約第31条)。

(5) 【その他】

① 増減資に関する制限

(イ) 最低純資産額

本投資法人が常時保持する最低限度の純資産額は、5,000万円です（規約第7条）。

(ロ) 投資口の追加発行

本投資法人の発行可能投資口総口数は、200万口とします。本投資法人は、かかる発行可能投資口総口数の範囲内において、役員会の承認を得て、その発行する投資口を引き受ける者の募集をすることができます。募集投資口（当該募集に応じて当該投資口の引受けの申込みをした者に対して割り当てる投資口をいいます。）1口当たりの払込金額は、本投資法人の保有する資産の内容に照らし公正な金額として執行役員が決定し、役員会で承認する金額とします（規約第5条第1項及び第3項）。

(ハ) 国内における募集

本投資法人の投資口の発行価額の総額のうち、国内において募集される投資口の発行価額の占める割合は、100分の50を超えるものとします（規約第5条第2項）。

② 解散条件

本投資法人における解散事由は以下のとおりです（投信法第143条）。

(イ) 投資主総会の決議

(ロ) 合併（合併により本投資法人が消滅する場合に限る。）

(ハ) 破産手続開始の決定

(ニ) 解散を命ずる裁判

(ホ) 投信法第216条に基づく投信法第187条の登録の取消し

③ 規約の変更に関する手続

規約を変更するには、発行済投資口の過半数の投資口を有する投資主が出席し、出席した投資主の議決権の3分の2以上に当たる多数をもって、可決される必要があります（投信法第140条、第93条の2第2項）。なお、投資主総会における決議の方法については、後記「3 投資主・投資法人債権者の権利（1）投資主の権利 ① 投資主総会における議決権」をご参照下さい。

投資主総会において規約の変更が決議された場合には、東京証券取引所の有価証券上場規程に従ってその旨が開示されるほか、かかる規約の変更が、運用に関する基本方針、運用体制、投資制限又は分配方針に関する重要な変更該当する場合には、金融商品取引法に基づいて遅滞なく提出する臨時報告書により開示されます。また、変更後の規約は、金融商品取引法に基づいて本投資法人が提出する有価証券報告書の添付書類として開示されます。

④ 関係法人との契約の更改等に関する手続

本投資法人と各関係法人との間で本書の提出日現在締結されている契約における、当該契約の期間、更新、解約、変更等に関する規定は、以下のとおりです。

(イ) 資産運用会社兼機関運営に係る一般事務受託者：大和リアル・エステート・アセット・マネジメント株式会社

資産運用委託契約

|     |  |
|-----|--|
| 期間  | 本投資法人が投信法に基づく登録を完了した日に効力を生じ、期間は定めません。  |
| 更新  | 該当事項はありません。  |
| 解約  | <p>a. 本投資法人は、資産運用会社が投信協会又はその後継の金融商品取引法第67条第1項に規定される認可金融商品取引業協会の会員でなくなった場合には、事前に投資主総会の決議を経た上で、資産運用会社に対して書面による通知を行うことにより直ちに同契約を解約することができます。</p> <p>b. 本投資法人又は資産運用会社は、相手方当事者に対し、6ヶ月前の文書による事前通知を行い、本投資法人は投資主総会の決議を得た上で、資産運用会社は本投資法人の同意を得た上で、同契約を解約することができます。なお、本投資法人は、投資主総会の承認又は内閣総理大臣の許可が得られた場合、かかる同意をするものとします。</p> <p>c. 本投資法人は、次に掲げるいずれかの事由が生じた場合、役員会の決議により、直ちに同契約を解約できます。</p> <p>(i) 資産運用会社が職務上の業務に違反し、又は職務を怠った場合（但し、当該違反が是正可能なものである場合に、資産運用会社が、本投資法人からの是正を求める催告を受領した日から30営業日以内にこれを是正した場合を除きます。）</p> <p>(ii) 資産運用会社につき、支払停止、支払不能、破産手続開始、民事再生手続開始、会社更生手続開始又は特別清算開始の申立て、重要な財産に対する差押命令の送達等の事由が発生した場合</p> <p>(iii) 上記に掲げる場合のほか、資産運用に係る業務を引き続き委託することに堪えない重大な事由がある場合</p> <p>d. 本投資法人は、資産運用会社が次の各号のいずれかに該当するときは、同契約を解約します。</p> <p>(i) 金融商品取引業者（投信法に規定されるものに限り、）でなくなったとき。</p> <p>(ii) 投信法第200条各号のいずれかに該当することとなったとき。</p> <p>(iii) 解散したとき。</p> |
| 変更等 | 本投資法人及び資産運用会社の書面による合意に基づき、変更することができます。   |

機関運営に係る一般事務委託契約

|     |   |
|-----|---|
| 期間  | 契約締結日(2011年7月11日)から3年間とします。   |
| 更新  | 期間満了の3ヶ月前までに本投資法人又は機関運営に係る一般事務受託者のいずれか一方から文書による別段の申し出がなされなかったときは、同契約は従前と同一条件にて自動的に1年間延長するものとし、その後も同様とします。   |
| 解約  | <p>a. 本投資法人及び機関運営に係る一般事務受託者が、文書により解約に合意した場合。但し、本投資法人の役員会の承認を得るものとします。この場合には同契約は、両当事者の合意によって指定したときに終了します。</p> <p>b. 本投資法人又は機関運営に係る一般事務受託者のいずれか一方が同契約に違反したため、他方当事者が合理的期間を定め違反を是正することを催告したにもかかわらず、当該期間内に違反が是正されず、かかる他方当事者が文書により解除を通知した場合、文書で指定された日をもって同契約は終了します。但し、本投資法人からの解除は本投資法人の役員会の承認を得るものとします。なお、同契約終了後においても本投資法人及び機関運営に係る一般事務受託者が同契約に基づく残存債権を相互に請求することを妨げないものとします。</p> <p>c. 本投資法人又は機関運営に係る一般事務受託者のいずれか一方に、解散原因の発生又は破産手続開始、特別清算開始、会社更生手続開始若しくは民事再生手続開始の申立てその他これらに類似する倒産手続開始の申立てがあったとき。又は、本投資法人又は機関運営に係る一般事務受託者のいずれか一方が、支払停止、手形交換所における取引停止処分、又は、差押、仮差押、仮処分、強制執行若しくは滞納処分を受けたとき。これらの場合、同契約は、他方当事者が文書により解除を通知した時点で直ちに効力を失います。</p> |
| 変更等 | 同契約の内容は、本投資法人の役員会の承認を得た上で、本投資法人及び機関運営に係る一般事務受託者の合意により変更することができます。変更にあたっては本投資法人の規約並びに投信法を含む法令及び諸規則等を遵守するものとします。  |

(ロ) 一般事務受託者兼資産保管会社：三井住友信託銀行株式会社

一般事務委託契約

|     |   |
|-----|---|
| 期間  | 契約締結日（2011年7月11日）から3年間とします。   |
| 更新  | 期間満了の3ヶ月前までに本投資法人又は一般事務受託者のいずれか一方から文書による別段の申し出がなされなかったときは、同契約は従前と同一条件にて自動的に1年間延長するものとし、その後も同様とします。  |
| 解約  | <p>a. 本投資法人及び一般事務受託者が、文書により解約に合意した場合。但し、本投資法人の役員会の承認を得るものとします。この場合には同契約は、両当事者の合意によって指定したときに終了します。</p> <p>b. 本投資法人又は一般事務受託者のいずれか一方が同契約に違反したため、他方当事者が合理的期間を定め違反を是正することを催告したにもかかわらず、当該期間内に違反が是正されず、かかる他方当事者が文書により解除を通知した場合、文書で指定された日をもって同契約は終了します。但し、本投資法人からの解除は本投資法人の役員会の承認を得るものとします。なお、同契約終了後においても本投資法人及び一般事務受託者が同契約に基づく残存債権を相互に請求することを妨げないものとします。</p> <p>c. 本投資法人又は一般事務受託者のいずれか一方に、解散原因の発生又は破産手続開始、特別清算開始、会社更生手続開始若しくは民事再生手続開始の申立てその他これらに類似する倒産手続開始の申立てがあったとき。又は、本投資法人又は一般事務受託者のいずれか一方が、支払停止、手形交換所における取引停止処分、又は、差押、仮差押、仮処分、強制執行若しくは滞納処分を受けたとき。これらの場合、同契約は、当事者の一方が文書により解除を通知した時点で直ちに効力を失います。</p> |
| 変更等 | 同契約の内容は、本投資法人の役員会の承認を得た上で、本投資法人及び一般事務受託者の合意により変更することができます。変更にあたっては本投資法人の規約並びに投信法を含む法令及び諸規則等を遵守するものとします。   |

資産保管委託契約

|     |   |
|-----|---|
| 期間  | 契約締結日（2011年7月11日）から3年間とします。   |
| 更新  | 期間の満了予定日の3ヶ月前までに本投資法人又は資産保管会社のいずれか一方から文書による別段の申し出がなされなかったときは、同契約は従前の同一条件にて自動的に1年間延長するものとし、その後も同様とします。   |
| 解約  | <p>以下の各号に掲げる場合には、同契約は効力を失います。</p> <p>a. 本投資法人及び資産保管会社が、文書により解約に合意した場合。但し、本投資法人の役員会の承認を得るものとします。この場合には同契約は、両当事者の合意によって指定したときに終了します。</p> <p>b. 本投資法人又は資産保管会社のいずれか一方が同契約に違反したため、他方当事者が合理的期間を定め違反を是正することを催告したにもかかわらず、当該期間内に違反が是正されず、かかる他方当事者が文書により解除を通知した場合、文書で指定された日をもって同契約は終了します。但し、本投資法人からの解除は本投資法人の役員会の承認を得るものとします。なお、同契約終了後においても本投資法人及び資産保管会社が同契約に基づく残存債権を相互に請求することを妨げないものとします。</p> <p>c. 本投資法人又は資産保管会社のいずれか一方に、解散原因の発生又は破産手続開始、特別清算開始、会社更生手続開始若しくは民事再生手続開始の申立てその他これらに類似する倒産手続開始の申立てがあったとき。又は、本投資法人又は資産保管会社のいずれか一方が、支払停止、手形交換所における取引停止処分、又は、差押、仮差押、仮処分、強制執行若しくは滞納処分を受けたとき。これらの場合、同契約は当事者の一方が文書により解除を通知した時点で直ちに効力を失います。</p> |
| 変更等 | 同契約の内容は、本投資法人の役員会の承認を得た上で、本投資法人及び資産保管会社の合意により変更することができます。変更にあたっては、本投資法人の規約並びに投信法を含む法令及び諸規則等を遵守するものとします。   |



(ハ) 投資主名簿等管理人兼特別口座管理機関：三井住友信託銀行株式会社

投資主名簿等管理人委託契約

|     |  |
|-----|--|
| 期間  | 2009年1月5日から効力を生じ、期限は定めないものとします。  |
| 更新  | 該当事項はありません。  |
| 解約  | <p>同契約は、次に掲げる事由によって終了するものとします。</p> <p>a. 本投資法人及び投資主名簿等管理人協議の上、本投資法人及び投資主名簿等管理人間の文書による解約の合意。この場合には、本契約は本投資法人及び投資主名簿等管理人間の合意によって指定した日に終了します。</p> <p>b. 本投資法人又は投資主名簿等管理人のいずれか一方より他方に対してなされた文書による解約の通知。この場合には、本契約はその通知到達の日から3ヶ月以上経過後の当事者間の合意によって指定した日に終了します。</p> <p>c. 本投資法人又は投資主名簿等管理人のいずれか一方が本契約に違反した場合、他方からの文書による解約の通知。この場合には、本契約はその通知到達の日から3ヶ月以上経過後の当事者間の合意によって指定した日に終了します。</p> <p>但し、契約違反の内容が重大で契約の続行に重大なる障害が及ぶと判断されるときは、その通知において指定した日に終了します。</p> <p>d. 以下の①又は②に掲げる事由が生じた場合、相手方が行う文書による解約の通知。この場合には、本契約はその通知において指定する日に終了します。</p> <p>①当事者のいずれか一方において破産手続開始、民事再生手続開始、会社更生手続開始若しくは特別清算開始の申立があったとき又は手形交換所の取引停止処分（株式会社全銀電子債権ネットワークによる取引停止処分又は他の電子債権記録機関によるこれと同等の措置を含む。）が生じたとき。</p> <p>②住所変更の届出等を怠る等の本投資法人の責めに帰すべき理由によって、投資主名簿等管理人に本投資法人の所在が不明となったとき。</p> |
| 変更等 | 本投資法人はその役員会の承認を得た上で、本投資法人及び投資主名簿等管理人間の合意により、契約内容を変更することができます。  |

特別口座の管理に関する契約

|     |   |
|-----|---|
| 期間  | 2009年1月5日から効力を生じ、期限は定めないものとします。   |
| 更新  | 該当事項はありません。   |
| 解約  | <p>同契約は、次に掲げる事項によって終了するものとします。</p> <p>a. 特別口座の加入者が存在しなくなった場合。この場合には特別口座管理機関は全ての特別口座の廃止手続を行い、その手続が終了したときに同契約は終了します。</p> <p>b. 社債株式等振替法に定めるところにより、本投資法人の発行する全ての振替投資口が保管振替機構によって取り扱われなくなった場合。この場合には特別口座管理機関は全ての特別口座の廃止手続を行い、その手続が終了したときに同契約は終了します。</p> <p>c. 本投資法人又は特別口座管理機関のいずれか一方が同契約に違反し、かつその違反が引き続き同契約の履行に重大なる支障を及ぼすと認められたときに他方が文書によって解約の通知をした場合。この場合には同契約は当該通知到達の日から2週間経過後又は当該通知において指定された日に終了します。</p> <p>d. 本投資法人及び特別口座管理機関に投資主名簿等管理人委託契約が締結されており、当該契約について契約の終了事由又は特別口座管理機関が解約権を行使しうる事由が発生したときに、特別口座管理機関が同契約の解約を本投資法人に文書で通知した場合。この場合には同契約は当該通知到達の日から2週間経過後又は当該通知において指定された日に終了します。</p> <p>e. 経済情勢の変動、特別口座管理事務の内容の変化等による本投資法人及び特別口座管理機関間の口座事務管理手数料に関する変更の協議が整わなかったときに、特別口座管理機関が同契約の解約を本投資法人に文書で通知した場合。この場合には同契約は当該通知到達の日から2週間経過後又は当該通知において指定された日に終了します。</p> |
| 変更等 | 本投資法人及び特別口座管理機関で協議の上、契約内容を変更することができます。  |

(二) 投資法人債に係る一般事務受託者（投資法人債を引き受ける者の募集に関する事務を除きます。）

：株式会社三井住友銀行、三井住友信託銀行株式会社、株式会社三菱UFJ銀行

a. 財務代理契約（第4回投資法人債、第5回投資法人債及び第7回投資法人債）

|         |  |
|---------|--|
| 一般事務受託者 | 株式会社三井住友銀行   |
| 期間      | 契約期間の定めはありません。   |
| 更新      | 該当事項はありません。  |
| 解約      | 本投資法人は、60日前までに一般事務受託者に書面にて通知することにより、一般事務受託者を解任することができます。また、一般事務受託者は、60日前までに本投資法人に書面で通知することにより、一般事務受託者を辞任することができます。 |
| 変更等     | 変更の必要が生じたときは、その都度本投資法人及び一般事務受託者は相互にこれに関する協定をします。   |

b. 財務代理契約（第6回投資法人債）

|         |  |
|---------|--|
| 一般事務受託者 | 三井住友信託銀行株式会社                                     |
| 期間      | 契約期間の定めはありません。                                   |
| 更新      | 該当事項はありません。                                      |
| 解約      | 該当事項はありません。                                      |
| 変更等     | 変更の必要が生じたときは、その都度本投資法人及び一般事務受託者は相互にこれに関する協定をします。 |

c. 財務代理契約（第8回投資法人債）

|         |  |
|---------|--|
| 一般事務受託者 | 株式会社三菱UFJ銀行                                      |
| 期間      | 契約期間の定めはありません。                                   |
| 更新      | 該当事項はありません。                                      |
| 解約      | 該当事項はありません。                                      |
| 変更等     | 変更の必要が生じたときは、その都度本投資法人及び一般事務受託者は相互にこれに関する協定をします。 |

(ホ) 特定関係法人：株式会社大和証券グループ本社

a. 広告物掲出に関する契約

|     |   |
|-----|---|
| 期間  | 契約締結日（2010年5月18日）から1年間とします。   |
| 更新  | 期間満了の3ヶ月前までに相手方に対する書面による別段の意思表示がないときは、同契約は更に1年間延長するものとし、その後も同様とします。 |
| 解約  | 株式会社大和証券グループ本社は、3ヶ月前に文書によって予告することにより解約することができます。                    |
| 変更等 | 一般物価の変動等によって掲出料が不相当となった場合には、本投資法人はいつでもこれを改定することができます。               |

b. 住戸賃貸借契約

|     |  |
|-----|--|
| 期間  | 2022年6月3日から2024年6月30日とします。   |
| 更新  | 期間満了の1ヶ月前までに相手方に対する書面による別段の意思表示がないときは、同契約は更に2年間延長するものとし、その後も同様とします。      |
| 解約  | 株式会社大和証券グループ本社は、1ヶ月前に文書によって予告することにより解約することができます。                         |
| 変更等 | 本契約期間中であっても、公租公課、管理費等の増減、経済情勢の変動等により、賃料等が不相当となった場合には、協議の上これを改定することができます。 |

(へ) 会計監査人：有限責任 あずさ監査法人

会計監査人は、投資主総会の決議によって選任します（規約第25条）。会計監査人の任期は、就任後1年経過後に最初に迎える決算期後に開催される最初の投資主総会の終結の時までとします。会計監査人は、上記の投資主総会において別段の決議がなされなかったときは、当該投資主総会において再任されたものとみなします（規約第26条）。

⑤ 関係法人との契約の変更等に係る開示方法

資産運用会社、資産保管会社若しくは一般事務受託者が変更された場合、又は投資法人登録簿に記載された資産運用委託契約若しくは一般事務委託契約の概要が変更された場合、本投資法人は、関東財務局長に変更内容の届出を行います（投信法第191条、第188条第1項、投信法施行規則第214条）。

また、資産運用会社、資産保管会社、主要な一般事務受託者又は特定関係法人の異動があった場合には、金融商品取引法に基づいて、本投資法人は、臨時報告書を提出します（金融商品取引法第24条の5第4項）。

⑥ 公告の方法

本投資法人の公告は、日本経済新聞に掲載して行います（規約第4条）。

## 2 【利害関係人との取引制限】

(1) 法令に基づく制限

① 利益相反取引の制限

資産運用会社は、法令の定めるところにより、利害関係人等との取引について次の行為を行うことが禁じられています。

(イ) 資産運用会社が自己又はその取締役若しくは執行役との間における取引を行うことを内容とした運用を行うこと（金融商品取引法第42条の2第1号）。但し、投資者の保護に欠け、若しくは取引の公正を害し、又は金融商品取引業の信用を失墜させるおそれのないものとして業府令第128条で定めるものを除きます。

(ロ) 資産運用会社が自己の監査役、役員に類する役職にある者又は使用人との間における取引を行うことを内容とした運用を行うこと（業府令第128条各号に掲げる行為を除きます。）（金融商品取引法第42条の2第7号、業府令第130条第1項第1号）。

(ハ) 資産運用会社は、法令の定めるところにより、以下のとおりその親法人等又は子法人等が関与する行為につき禁止行為が定められています（金融商品取引法第44条の3第1項、投信法第223条の3第3項、投信法施行令第130条第2項）。ここで、「親法人等」とは、金融商品取引業者の総株主等の議決権の過半数を保有していることその他の当該金融商品取引業者と密接な関係を有する法人その他の団体として金融商品取引法施行令（昭和40年政令第321号。その後の改正を含みます。）で定める要件に該当する者をいい（金融商品取引法第31条の4第3項）、「子法人等」とは、金融商品取引業者が総株主等の議決権の過半数を保有していることその他の当該金融商品取引業者と密接な関係を有する法人その他の団体として金融商品取引法施行令で定める要件に該当するものをいいます（金融商品取引法第31条の4第4項）。

a. 通常取引と異なる条件であって取引の公正を害するおそれのある条件で、当該金融商品取引業者の親法人等又は子法人等と有価証券の売買その他の取引、店頭デリバティブ取引又は対象資産の売買その他の取引を行うこと（金融商品取引法第44条の3第1項第1号）。

b. 当該金融商品取引業者との間で金融商品取引法第2条第8項各号に掲げる行為に関する契約を締結することを条件としてその親法人等又は子法人等がその顧客に対して信用を供与していることを知りながら、当該顧客との間で当該契約を締結すること（同項第2号）。

c. 当該金融商品取引業者の親法人等又は子法人等の利益を図るため、その行う投資助言業務に関して取引の方針、取引の額若しくは市場の状況に照らして不必要な取引を行うことを内容とした助言を行い、又はその行う投資運用業に関して運用の方針、運用財産の額若しくは市場の状況に照らして不必要な取引を行うことを内容とした運用を行うこと（同項第3号）。

d. a から c までに掲げるもののほか、当該金融商品取引業者の親法人等又は子法人等が関与する行為であって投資者の保護に欠け、若しくは取引の公正を害し、又は金融商品取引業の信用を失墜させるおそれのあるものとして業府令に定める行為（同項第4号、業府令第153条）。

② 利害関係人等との取引における役員会の承認

資産運用会社は、登録投資法人の委託を受けて当該登録投資法人の資産の運用を行う場合において、当該登録投資法人と当該資産運用会社の利害関係人等との a. 有価証券の取得又は譲渡、b. 有価証券の貸借、c. 不動産の取得又は譲渡、又は、d. 不動産の貸借（当該登録投資法人の資産に及ぼす影響が軽微なものとして投信法施行規則で定めるものを除きます。）が行われることとなるときは、当該資産運用会社は、あらかじめ、当該登録投資法人の同意を得なければなりません（投信法第201条の2第1項）。この場合、執行役員は、当該同意を

与えるためには、役員会の承認を受けなければなりません（同条第2項）。

資産運用会社は、その制定する「利益相反対策ルール」において、本投資法人のために、投信法上の利害関係人等との間で、上記a.乃至d.の取引（以下「投信法上の利害関係人等取引」といいます。）を行おうとするときは、あらかじめ（但し、資産運用会社の定める社内手続を経る必要がある場合は、当該手続を経た後で、投信法上の利害関係人等取引に着手する前に）、本投資法人役員会の承認に基づく本投資法人の同意を得なければならないものとしています。但し、当該取引が投信法施行規則第245条の2第1項各号に掲げる取引に該当する場合は、この限りではありません。なお、資産運用会社が本投資法人の役員会の承認を求めた場合において、当該役員会が投信法上の利害関係人等取引を承認せず、資産運用会社に対してその中止又は内容の変更を指示した場合、資産運用会社は、内容の変更の指示を受けたものについては、内容の変更を行った後（但し、資産運用会社の定める社内手続を経る必要がある場合は、変更後の内容につき、当該手続を経た後）でなければ、再度、本投資法人の役員会にその承認を求めることができないものとし、また、本投資法人の役員会から当該投信法上の利害関係人等取引の中止の指示を受けた場合、これを廃案にするものとし、

### ③ 利益相反のおそれがある場合の書面の交付

資産運用会社は、資産の運用を行う投資法人と自己又はその取締役若しくは執行役、資産の運用を行う他の投資法人、利害関係人等その他の投信法施行令で定める者との間における特定資産（投信法に定める指定資産及び投信法施行規則で定めるものを除きます。以下、本項において同じ意味で用います。）の売買その他の投信法施行令で定める取引が行われたときは、投信法施行規則で定めるところにより、当該取引に係る事項を記載した書面を当該投資法人、資産の運用を行う他の投資法人（当該特定資産と同種の資産を投資の対象とするものに限り、）その他投信法施行令で定める者に対して交付しなければなりません（投信法第203条第2項）。但し、資産運用会社は、かかる書面の交付に代えて投信法施行令に定めるところにより、当該資産の運用を行う投資法人、資産の運用を行う他の投資法人（当該特定資産と同種の資産を投資の対象とするものに限り、）その他投信法施行令で定める者の承諾を得て、当該書面に記載すべき事項を電子情報処理組織を使用する方法その他の情報通信の技術を利用する方法であって投信法施行規則に定めるものにより提供することができます（投信法第203条第4項、第5条第2項）。

### ④ 資産の運用の制限

登録投資法人は、a. その執行役員又は監督役員、b. その資産運用会社、c. その執行役員又は監督役員の親族（配偶者並びに二親等以内の血族及び姻族に限り、）、d. その資産運用会社の取締役、会計参与（会計参与が法人であるときは、その職務を行うべき社員を含みます。以下同じです。）、監査役若しくは執行役若しくはこれらに類する役職にある者又は使用人との間で次に掲げる行為その他投信法施行令で定める取引（投資主の保護に欠けるおそれが少ないと認められる行為として投信法施行令で定める行為を除きます。）を行ってはなりません（投信法第195条、第193条、投信法施行令第116条乃至第118条）。

- (イ) 有価証券の取得又は譲渡
- (ロ) 有価証券の貸借
- (ハ) 不動産の取得又は譲渡
- (ニ) 不動産の貸借
- (ホ) 不動産の管理の委託

なお、投信法施行令第117条において、i. 資産運用会社に宅地又は建物の売買又は貸借の代理又は媒介を行わせること、ii. 不動産の管理業務を営む資産運用会社に不動産の管理を委託すること等が認められています。

### ⑤ 特定資産の価格等の調査

投信法第201条及びこれに関する法令等により定められた特定資産（土地若しくは建物又はこれらに関する権利若しくは資産であって投信法施行令で定めるものに限り、）について取得又は譲渡が行われた場合は、不動産鑑定士であって、資産運用会社の利害関係人等でない者による当該特定資産に係る不動産の鑑定評価を受けるものとし、（投信法第201条第1項）。但し、当該取得又は譲渡に先立って鑑定評価を取得している場合は改めて取得する必要はありません（同項但書）。

また、ここで規定する価格等の調査は、利害関係人等以外の第三者との間で取引が行われた場合にも、実施しなければならないことに留意します。

## (2) 利益相反対策ルール

資産運用会社は、資産運用業務に関する取引を行う上で、自己又は利害関係者との取引に係る規程を大要以下のとおり定めています。

### ① 法令の遵守

資産運用会社は、利害関係者との間において、本投資法人の利益を害する取引又は不必要な取引を行ってはなりません。利害関係者と取引を行う場合は、投信法、投信法施行令、投信法施行規則及び利益相反対策ルールの定めを遵守するものとします。

### ② 利害関係者

利害関係者とは次の者をいいます。

(イ) 投信法に規定される利害関係人等

(ロ) 資産運用会社の発行済株式の100分の5以上を保有している株主及び資産運用会社の子会社

(ハ) 上記(イ)又は(ロ)に該当する者が過半の出資、匿名組合出資又は優先出資を行っている、又は上記(イ)又は(ロ)に該当する者の役職員が役員に就任している特別目的会社

(ニ) 資産運用会社、上記(イ)又は(ロ)に該当する者へ物件の取得、売却等に係るアセット・マネジメント業務を委託している顧客

### ③ 利害関係者との取引

利益相反対策ルールにおいては以下に定める取引毎に、以下のとおりの条件を定めています。

#### (イ) 資産の取得

利害関係者から運用資産を取得する場合の価格は、運用資産の種類に従い、以下の金額を上限とします。

##### a. 不動産及び不動産信託受益権

不動産鑑定士（但し、利害関係者の役員又は使用人ではなく、かつ利害関係者と資本関係を有していない独立した者であることを要します。）による鑑定評価額。但し、利害関係者が本投資法人への譲渡を前提に、一時的にSPC等の組成を行うなどして負担した合理的かつ適正な費用が存する場合は、当該費用を鑑定評価額に加えた額を上限とします。なお、取得価格には、税金、取得費用、信託設定に要する費用、信託勘定内の積立金及び信託収益並びに固定資産税等の期間按分精算額等を含みません。

##### b. その他の資産

時価。但し、時価が算定できない場合には、資産運用会社から独立した専門家により算定された合理的な評価額とします。

#### (ロ) 資産の譲渡

利害関係者に対して運用資産を売却する場合の価格は、運用資産の種類に従い、以下の金額を下限とします。

##### a. 不動産及び不動産信託受益権

不動産鑑定士（但し、利害関係者の役員又は使用人ではなく、かつ利害関係者と資本関係を有していない独立した者であることを要します。）による鑑定評価額。

##### b. その他の資産

時価。但し、時価が算定できない場合には、資産運用会社から独立した専門家により算定された合理的な評価額とします。

#### (ハ) 不動産の賃貸

利害関係者に対して運用資産を賃貸する場合は、第三者作成のマーケットデータ又は意見書に基づき、市場相場及び同種の物件の標準的な賃貸条件等を総合的に勘案して、適正な賃貸条件によらなければなりません。

#### (ニ) プロパティ・マネジメント業務の委託

利害関係者に対し、運用資産のプロパティ・マネジメント業務を委託する場合には、複数の業者からの見積を取得の上、当該業務受託の実績等を勘案した合理的な契約条件によらなければなりません。

#### (ホ) 不動産等の売買及び賃貸の媒介業務の委託

a. 利害関係者が本投資法人の運用資産に係る売買の媒介を行った場合に、本投資法人から当該利害関係者に対して支払われる報酬は、売買価格の3%（消費税等相当額別）を上限として、売買価格、業務の難易度等を判断の上、合理的な金額によらなければなりません。

b. 利害関係者が本投資法人の運用資産に係る賃貸の媒介を行った場合に、本投資法人から当該利害関係者に対して支払われる報酬は、契約賃料の1ヶ月分相当を上限として、契約賃料、業務の難易度等を判断の上、合理的な金額によらなければなりません。

(へ) 工事の発注

利害関係者に対し、運用資産に係る工事を発注する場合には、複数の業者からの見積を取得の上、工事の難易度、工事期間等を勘案した合理的な契約条件によらなければなりません。

④ 利害関係者との取引に関する手続

利害関係者との間で前記「③ 利害関係者との取引」を行う場合、社内規程の定めに従い、当該利害関係者との間の取引内容につき、1件当たりの契約金額(注)が1千万円を下回る場合を除いて、以下の手続を経るものとします。

(注) 契約金額の基準につき、運用資産の賃貸については、当該賃貸借期間の合計金額を基準とします。

(イ) 担当部は、利害関係者との取引の検討を行う場合、取引の種類に応じ、以下に定める書類を取締役に提出します。

a. 運用資産の取得又は譲渡

(不動産又は不動産信託受益権の場合)

不動産鑑定評価書

(それ以外の場合)

当該資産の時価を示す書類又は不動産鑑定評価書に準ずる書類

b. 運用資産の賃貸

第三者作成のマーケットデータ又は意見書

c. 運用資産に係るプロパティ・マネジメント業務の委託

複数の業者からの見積書

d. 運用資産に係る工事の発注

複数の業者からの見積書

(ロ) 利害関係者との取引に関する取締役会の承認手続に先立ち、コンプライアンス・オフィサーによる審査並びにDOI投資委員会及びコンプライアンス委員会での審議を経るものとします。

(ハ) 全員出席の取締役会における全会一致の承認を得ることとします。なお、当該利害関係者の役職員を兼職している取締役は、当該決議において議決権を行使することができず、この行使することができない議決権は、出席した取締役の議決権には算入しないものとします。また、DOI投資委員会及びコンプライアンス委員会の審議においても同様とします。

(ニ) 投信法上の利害関係人等との間で、投信法上の利害関係人等取引を行おうとするときは、上記(イ)乃至(ハ)の手続きを経た後、投信法上の利害関係人等取引に着手する前に、本投資法人役員会の承認に基づく本投資法人の同意を得るものとします。但し、当該取引が投信法施行規則第245条の2第1項各号に掲げる取引に該当する場合は、この限りではありません。

なお、上記に基づき、本投資法人の役員会の承認を求めた場合において、当該役員会が投信法上の利害関係人等取引を承認せず、資産運用会社に対してその中止又は内容の変更を指示した場合、資産運用会社は、内容の変更の指示を受けたものについては、内容の変更を行った後(但し、上記(イ)乃至(ハ)の手続きを経る必要がある場合には、変更後の内容につき、当該手続を経た後)でなければ、再度、本投資法人の役員会にその承認を求めることができないものとします。また、本投資法人の役員会から当該投信法上の利害関係人等取引の中止の指示を受けた場合、これを廃案にするものとします。

### 3 【投資主・投資法人債権者の権利】

#### (1) 投資主の権利

##### ① 投資主総会における議決権

(イ) 本投資法人の投資主は、原則として保有する投資口数に応じ、投資主総会における議決権を有しています(投信法第77条第2項第3号、第94条第1項、会社法第308条第1項本文)。投資主総会において決議される事項は、以下のとおりです。

a. 執行役員、監督役員及び会計監査人の選任(但し、設立の際選任されたものとみなされる者の選任を除きます。)及び解任(投信法第96条、第104条、第106条)

b. 資産運用会社との資産運用委託契約の締結及び解約の承認又は同意(投信法第198条第2項、第205条第2項、第206条第1項)

c. 投資口の併合(投信法第81条の2第2項、会社法第180条第2項(第3号を除く))

d. 投資法人の解散(投信法第143条第3号)

e. 規約の変更(投信法第140条)

f. その他投信法又は本投資法人の規約で定める事項(投信法第89条)

- (ロ) 投資主の有する議決権の権利行使の手続は、以下のとおりです。
- a. 投資主総会の決議は、法令又は規約に別段の定めがある場合を除き、出席した投資主の議決権の過半数をもって行います（規約第11条）。
  - b. 投資主は、本投資法人の議決権を有する他の投資主1人を代理人として、その議決権を行使することができます（規約第12条第1項）。但し、投資主又は代理人に選任された投資主は、投資主総会毎に代理権を証する書面をあらかじめ本投資法人に提出しなければなりません（投信法第94条第1項、会社法第310条第1項、規約第12条第2項）。
  - c. 書面による議決権の行使は、議決権行使書面に必要な事項を記載し、法令で定める時までに当該記載をした議決権行使書面を本投資法人に提出して行うことができます（投信法第90条の2第2項、第92条第1項、規約第13条第1項）。
  - d. 書面によって行使した議決権の数は、出席した投資主の議決権の数に算入します（投信法第92条第2項、規約第13条第2項）。
  - e. 投資主総会に出席しない投資主は、本投資法人の承諾を得て、電磁的方法により議決権を行使することができます（投信法第92条の2第1項、規約第13条の2第1項）。
  - f. 電磁的方法によって行使した議決権の数は、出席した投資主の議決権の数に算入します（投信法第92条の2第3項、規約第13条の2第2項）。
  - g. 投資主が投資主総会に出席せず、かつ、議決権を行使しないときは、当該投資主は、その投資主総会に提出された議案（複数の議案が提出された場合において、これらのうちに相反する趣旨の議案があるときは、当該議案のいずれをも除きます。）について賛成するものとみなします（投信法第93条第1項、規約第14条第1項）。
  - h. 上記g.の定めに基づき議案に賛成するものとみなした投資主の有する議決権の数は、出席した投資主の議決権の数に算入します（投信法第93条第3項、規約第14条第2項）。
  - i. 本投資法人は、必要があるときは、役員会の決議を経て法令に従いあらかじめ公告して、一定の日における最終の投資主名簿に記載され、又は記録されている投資主又は登録投資口質権者をもって、その権利を行使すべき投資主又は登録投資口質権者とします（規約第15条）。但し、本投資法人の投資主総会は、2016年8月1日及び同日以後遅滞なく招集し、以後、隔年毎の8月1日及び同日以後遅滞なく招集するものとし（規約第9条第3項第一文）、本投資法人が当該投資主総会を招集する場合には、本投資法人は、2016年5月末日及び以後隔年毎の5月末日の最終の投資主名簿に記載又は記録された投資主又は登録投資口質権者をもって、かかる投資主総会において権利を行使することができる投資主又は登録投資口質権者とします（規約第15条第一文）。また、本投資法人は、必要があるときは随時投資主総会を招集することができるものとし（規約第9条第3項第二文）、本投資法人は、当該投資主総会を招集する場合には、かかる投資主総会において権利を行使することができる投資主又は登録投資口質権者は、原則として、本投資法人が役員会の決議により定め、法令に従いあらかじめ公告する基準日現在の最終の投資主名簿に記載され、又は記録されている投資主又は登録投資口質権者とします（規約第15条第二文）。

## ② その他の共益権

- (イ) 代表訴訟提起権（投信法第204条第3項、第116条、第119条第3項、会社法第847条（第2項を除く。））
- 6ヶ月前から引続き投資口を有する投資主は、本投資法人に対して書面をもって、資産運用会社、一般事務受託者、執行役員又は監督役員の実行責任を追究する訴えの提起を請求することができ、本投資法人が請求のあった日から60日以内に訴えを提起しないときは、本投資法人のために自ら訴えを提起することができます。
- (ロ) 投資主総会決議取消権等（投信法第94条第2項、会社法第830条、第831条）
- 投資主は、a. 招集の手続若しくは決議の方法が法令若しくは規約に違反し又は著しく不公正なとき、b. 決議の内容が規約に違反しているとき、又はc. 決議につき特別の利害関係を有する者が議決権を行使したことによって著しく不当な決議がなされたときには、決議の日から3ヶ月以内に、訴えをもって投資主総会の決議の取消しを請求することができます。また、投資主総会の決議が存在しない場合又は決議の内容が法令に違反する場合には、それぞれ投資主総会の決議の不存在又は無効を確認する訴えを提起することができます。
- (ハ) 執行役員等の違法行為差止請求権（投信法第109条第5項、第153条の3第2項、会社法第360条第1項）
- 執行役員が本投資法人の目的の範囲外の行為その他法令若しくは規約に違反する行為をし、又はこれらの行為をするおそれがある場合において、当該行為によって本投資法人に回復することができない損害が発生するおそれがあるときは、6ヶ月前から引続き投資口を有する投資主は、執行役員に対してその行為をやめることを請求することができます。本投資法人が清算手続に入った場合には清算執行人に対しても同様です。

- (ニ) 投資口発行差止請求権、新投資口発行無効訴権及び投資口併合差止請求権（投信法第84条第1項、第2項、会社法第210条、第828条第1項第2号、第2項第2号、投信法第81条の2第2項、会社法第182条の3）  
投資主は、募集投資口の発行が法令若しくは規約に違反する場合又は著しく不公正な方法により行われる場合において、投資主が不利益を受けるおそれがあるときは、本投資法人に対して、当該募集投資口の発行をやめることを請求することができます。  
投資主は、新投資口発行について重大な法令・規約違反があった場合には、新投資口の発行の効力が生じた日から6ヶ月以内に本投資法人に対して新投資口発行無効の訴えを提起することができます。  
投資主は、投資口の併合が法令又は規約に違反する場合において、投資主が不利益を受けるおそれがあるときは、本投資法人に対して、当該投資口の併合をやめることを請求することができます。
- (ホ) 合併差止請求権及び合併無効訴権（投信法第150条、会社法第784条の2、第796条の2、第805条の2、第828条第1項第7号、第8号、第2項第7号、第8号）  
投資主は、合併が法令又は規約に違反する場合において、投資主が不利益を受けるおそれがあるときは、一定の場合を除き、投資法人に合併をやめることを請求することができます。また、合併手続に重大な瑕疵があった場合等には、本投資法人に対して合併の効力が生じた日から6ヶ月以内に合併無効の訴えを提起することができます。
- (ヘ) 投資主提案権（投信法第94条第1項、会社法第303条第2項、第305条第1項本文、第4項、第5項）  
発行済投資口の100分の1以上の口数の投資口を6ヶ月前から引続き有する投資主は、執行役員に対し、投資主総会の日の8週間前までに一定の事項を投資主総会の目的とすることを請求することができます。  
また、発行済投資口の100分の1以上の口数の投資口を6ヶ月前から引き続き有する投資主は、執行役員に対し、投資主総会の日の8週間前までに、投資主総会の目的である事項につき当該投資主が提出しようとする議案の要領を招集通知に記載又は記録することを請求することができます。但し、投資主がかかる請求をする場合において、当該投資主が提出しようとする議案の数が10を超えるときは、10を超える数に相当することとなる数の議案については、上記請求権は適用されません。  
なお、投信法施行規則第153条第1項により、本投資法人が投資主総会参考書類にその全部を記載することが適切であるものとして定めた分量は以下のとおりです。  
a. 提案の理由  
各議案毎に400字  
b. 提案する議案が役員選任議案の場合における投資主総会参考書類に記載すべき事項  
各候補者毎に400字
- (ト) 投資主総会招集権（投信法第90条第3項、会社法第297条第1項、第4項）  
発行済投資口の100分の3以上の口数の投資口を6ヶ月前から引続き有する投資主は、執行役員に対し、会議の目的である事項及び招集の理由を示して、投資主総会の招集を請求することができ、遅滞なく投資主総会招集の手続がなされない場合又は請求があった日から8週間以内の日を投資主総会の日とする投資主総会の招集の通知が発せられない場合には、内閣総理大臣の許可を得て、投資主総会を招集することができます。
- (チ) 検査役選任請求権（投信法第94条第1項、会社法第306条第1項、投信法第110条）  
発行済投資口の100分の1以上の口数の投資口を6ヶ月前から引続き有する投資主は、投資主総会に係る招集手続及び決議の方法を調査させるため、投資主総会に先立ち、内閣総理大臣に対し、検査役の選任の申立てをすることができます。また、発行済投資口の100分の3以上の口数の投資口を有する投資主は、本投資法人の業務の執行に関し、不正の行為又は法令若しくは規約に違反する重大な事実があることを疑うべき事由があるときに本投資法人の業務及び財産の状況を調査させるため、内閣総理大臣に対し、検査役の選任を申し立てることができます。
- (リ) 執行役員等解任請求権（投信法第104条第1項、第3項、会社法第854条第1項（第2号に係る部分に限る。））  
執行役員、監督役員及び会計監査人は、いつでも、投資主総会の決議により解任することができます。また、執行役員又は監督役員の職務の執行に関して不正の行為又は法令若しくは規約に違反する重大な事実があったにもかかわらず、投資主総会において当該執行役員又は監督役員を解任する旨の議案が否決された場合には、発行済投資口の100分の3以上に当たる投資口を6ヶ月前から引続き有する投資主は、当該投資主総会の日から30日以内に訴えをもって当該執行役員又は監督役員の解任を請求することができます。
- (ヌ) 解散請求権（投信法第143条の3）  
発行済投資口の10分の1以上の口数の投資口を有する投資主は、本投資法人が業務の執行において著しく困難な状況に至り、本投資法人に回復することができない損害が生じ、又は生じるおそれがある場合や、本投資法人の財産の管理又は処分が著しく失当で本投資法人の存立を危うくする場合において、やむを得ない事由があるときは、訴えをもって本投資法人の解散を請求することができます。



- ③ 分配請求権（投信法第77条第2項第1号、第137条第1項）  
投資主は、投信法及び本投資法人の規約に則り、役員会の承認を受けた金銭の分配に係る計算書に基づき、保有する投資口数に応じて金銭の分配を受けることができます。
- ④ 残余財産分配請求権（投信法第77条第2項第2号、第158条）  
本投資法人が解散し、清算される場合、投資主は、保有投資口数に応じて残余財産の分配を受ける権利を有します。
- ⑤ 払戻請求権（規約第8条）  
投資主は、投資口の払戻請求権を有しません。
- ⑥ 投資口の処分権（投信法第78条第1項、第3項）  
投資主は投資口を自由に譲渡できます。なお、投信法上、投資口を譲渡するには、投資証券を交付しなければならないこととされています（投信法第78条第3項）が、投資口の「電子化」により、振替口座簿の記載又は記録により投資口の権利の帰属が定められることとなっています（社債株式等振替法第228条、第140条）。投資口の「電子化」については、前記「第一部 ファンド情報 第1 ファンドの状況 1 投資法人の概況（2）投資法人の目的及び基本的性格 ② 投資法人の特色」に記載の注をご参照下さい。
- ⑦ 投資証券交付請求権（社債株式等振替法第227条第1項、第2項、投信法第85条第1項）  
本投資法人の投資口は、振替投資口となりましたので、投資証券は発行されません（社債株式等振替法第227条第1項）。但し、投資主は、保管振替機構が社債株式等振替法第3条第1項の指定を取消された場合若しくは当該指定が効力を失った場合であって当該振替機関の振替業を承継するものが存しないとき、又は投資口が振替機関によって取り扱われなくなったときに限り、投資口に係る投資証券の交付を受けることができます（社債株式等振替法第227条第2項）。
- ⑧ 帳簿閲覧請求権（投信法第128条の3、会社法第433条第2項（第3号を除く。））  
投資主は、本投資法人の営業時間内は、いつでも、会計帳簿又はこれに関する資料の閲覧又は謄写を請求することができます。但し、この請求は、理由を明らかにしてしなければなりません。
- ⑨ 少数投資主権の行使手続（社債株式等振替法第228条、第154条）  
振替投資口に係る少数投資主権等の行使に際しては、投資主名簿の記載又は記録ではなく、振替口座簿の記載又は記録により判定されることとなります。従って、少数投資主権を行使しようとする投資主は、保管振替機構が個別投資主通知（保管振替機構が、本投資法人に対して行う、投資主の氏名又は名称、保有投資口数等の通知をいいます。以下同じです。）を行うよう、投資主の口座を開設している口座管理機関に対して申し出ることができます。投資主は、かかる個別投資主通知が本投資法人に対して行われた後4週間が経過する日までに限り、少数投資主権を行使することができます。
- ⑩ 書面交付請求権（投信法第94条第1項、会社法第325条の5第1項、規約第9条の2）  
本投資法人の規約には、投資主参考書類等の内容である情報について電子提供措置をとる旨の定めがあります。本投資法人の投資主は、本投資法人に対し、電子提供措置事項を記載した書面の交付を請求することができます。投資主は、本投資法人に対し、電子提供措置により提供される事項（以下、本号において「電子提供措置事項」といいます。）を記載した書面の交付を請求（以下、本号において「書面交付請求」といいます。）することができます（投信法第94条第1項、会社法第325条の5第1項）。書面交付請求がされた場合、執行役員は、書面交付請求をした投資主（当該投資主総会において議決権を行使することができる者を定めるための基準日を定めた場合にあつては、当該基準日までに書面交付請求をした者に限ります。）に対し、当該投資主総会に係る電子提供措置事項（投信法施行規則で定めるものを除きます。）について記載した書面を交付しなければなりません（投信法第94条第1項、会社法第325条の5第3項、規約第9条の2第2項）。書面交付請求をした投資主がある場合において、その書面交付請求の日（当該投資主が以下に記載する異議を述べた場合にあつては、当該異議を述べた日）から1年を経過したときは、本投資法人は、当該投資主に対し、当該書面交付を終了する旨を通知し、かつ、これに異議のある場合には一定の期間（以下、本号において「催告期間」といいます。）内に異議を述べるべき旨を催告することができます。この場合、投資主が催告期間内に異議を述べない限り、当該投資主がした書面交付請求は、催告期間を経過した時にその効力を失います。

## (2) 投資法人債権者の権利

### ① 元利金支払請求権

投資法人債権者は、投資法人債の要項に従い、元利金の支払いを受けることができます。

### ② 投資法人債の処分権（社債株式等振替法第115条、第67条第1項、第2項）

本投資法人は、本投資法人債券（短期投資法人債を除きます。）につき、社債株式等振替法に基づく一般債振替制度において保管振替機構が取り扱うことに同意しており、発行の際に社債株式等振替法の適用を受けることを決定した振替投資法人債については、新規発行及び権利の移転は全て社債株式等振替法に従い、口座管理機関が管理する振替口座簿への記載又は記録によって行われることとなり、投資法人債券は発行されません（社債株式等振替法第115条、第67条第1項）。但し、投資主は、保管振替機構が社債株式等振替法第3条第1項の指定を取消された場合若しくは当該指定が効力を失った場合であって当該振替機関の振替業を承継するものが存しないとき、又は投資口が振替機関によって取り扱われなくなったときに限り、投資法人債券の交付を受けることができます（社債株式等振替法第115条、第67条第2項）。

### ③ 投資法人債権者集会における議決権

投資法人債権者の権利に重大な関係がある事項について、投資法人債権者の総意を決定するために、投信法の規定に基づき、投資法人債権者集会が設置されます。

(イ) 投資法人債権者集会における決議事項は、法定事項及び投資法人債権者の利害に関する事項に限られます（投信法第139条の10第2項、会社法第716条）。投資法人債権者集会の決議は、裁判所の認可を受けなければ、その効力を生じません（投信法第139条の10第2項、会社法第734条第1項）。

(ロ) 投資法人債権者の有する議決権の権利行使の手続は、以下のとおりです。

- a. 投資法人債権者は、投資法人債権者集会において、その有する投資法人債の金額の合計額（償還済みの額を除きます。）に応じて議決権を有します（投信法第139条の10第2項、会社法第723条第1項）。投資法人債権者は、書面又は電磁的方法によって議決権を行使することができ、かかる方法で行使した議決権の額は、出席した議決権者の議決権の額に算入されます（投信法第139条の10第2項、会社法第726条、第727条）。
- b. 投資法人債権者集会において決議をする事項を可決するには、法令及び投資法人債の要項に別段の定めがある場合のほか、原則として、出席した議決権者の議決権の総額の2分の1を超える議決権を有する者の同意をもって行われますが、一定の重要な事項については、議決権者の議決権の総額の5分の1以上で、かつ、出席した議決権者の議決権の総額の3分の2以上の議決権を有する者の同意がなければなりません（投信法第139条の10第2項、会社法第724条第1項、第2項）。
- c. 投資法人債権者集会は、必要がある場合には、いつでも招集することができ、原則として、本投資法人又は投資法人債管理者が招集します（投信法第139条の10第2項、会社法第717条第1項、第2項）。但し、投資法人債の総額（償還済みの額を除きます。）の10分の1以上に当たる投資法人債を有する投資法人債権者は、本投資法人、投資法人債管理者又は投資法人債管理補助者に対して、投資法人債権者集会の目的である事項及び招集の理由を示して、投資法人債権者集会の招集を請求することができます（投信法第139条の10第2項、会社法第718条第1項）。かかる請求がなされた後遅滞なく投資法人債権者集会の招集手続が行われない場合等には、かかる請求を行った投資法人債権者は、裁判所の許可を得て投資法人債権者集会を招集することができます（投信法第139条の10第2項、会社法第718条第3項）。
- d. 投資法人債権者は、本投資法人の営業時間内は、いつでも、投資法人債権者集会の議事録の閲覧又は謄写の請求をすることができます（投信法第139条の10第2項、会社法第731条第3項）。

### ④ 投資法人債管理者

本投資法人は、投資法人債を発行する場合には、投資法人債管理者を定め、投資法人債権者のために、弁済の受領、債権の保全その他の投資法人債の管理を行うことを委託しなければなりません。但し、各投資法人債の金額が1億円以上である場合その他投資法人債権者の保護に欠けるおそれがないものとして投信法施行規則で定める場合は、この限りではありません（投信法第139条の8）。

### ⑤ 投資法人債管理補助者

本投資法人は、投資法人債を発行する場合には、投資法人債管理補助者を定め、投資法人債権者のために、投資法人債の管理の補助を行うことを委託することができます。但し、当該投資法人債が担保付社債である場合は、この限りではありません（投信法第139条の9の2第1項）。

## 第4【関係法人の状況】

### 1【資産運用会社の概況】

#### (1)【名称、資本金の額及び事業の内容】

##### ① 名称

大和リアル・エステート・アセット・マネジメント株式会社

##### ② 資本金の額

本書の提出日現在、資産運用会社の資本金の額は2億円です。

##### ③ 事業の内容

- a. 投資運用業
- b. 投資助言・代理業
- c. 第二種金融商品取引業
- d. 投資法人の設立企画人としての業務
- e. 宅地建物取引業
- f. 不動産の管理業務
- g. 投資信託及び投資法人に関する法律に基づく一般事務の受託業務
- h. 前各号に附帯関連する一切の業務

#### (イ) 会社の沿革

| 年月日         | 事項  |
|-------------|---|
| 2004年10月21日 | 会社設立（設立時の商号：株式会社ダヴィンチ・セレクト）                               |
| 2004年12月10日 | 宅地建物取引業の免許取得<br>（免許証番号 東京都知事(4)第83920号）                   |
| 2005年4月27日  | 宅地建物取引業法上の取引一任代理等の認可取得<br>（認可番号 国土交通大臣認可第34号）             |
| 2005年6月10日  | 旧投信法上の投資信託委託業者に係る業務認可取得<br>（認可番号 内閣総理大臣第45号）              |
| 2007年9月30日  | 金融商品取引業者（投資運用業）としての登録<br>（登録番号 関東財務局長（金商）第355号）           |
| 2009年7月1日   | 株式会社大和証券グループ本社に親会社が変更<br>大和リアル・エステート・アセット・マネジメント株式会社に商号変更 |
| 2010年3月24日  | 金融商品取引業の種別に係る変更登録<br>（投資助言・代理業の追加）                        |
| 2012年5月30日  | 金融商品取引業の種別に係る変更登録<br>（第二種金融商品取引業の追加）                      |
| 2018年10月1日  | 株式会社ミカサ・アセット・マネジメントを吸収合併                                  |

#### (ロ) 株式の総数及び資本金の額の増減

- a. 発行可能株式総数（本書の提出日現在）  
50,000株
- b. 発行済株式の総数（本書の提出日現在）  
20,000株
- c. 最近5年間における資本金の額の増減  
該当事項はありません。

(ハ) 本投資法人の資産運用業務以外の主な業務

a. D L I、D R P、D H P及びD L Pの資産運用業務

資産運用会社は本書の提出日現在、本投資法人のほか、上場のクローズド・エンド型不動産投資法人であるD L I並びに非上場のオープン・エンド型不動産投資法人であるD R P、D H P及びD L Pの資産の運用を受託しています。資産運用会社においては、本投資法人の資産運用業務を行うD O I投資運用部とは別の部署であるD L I投資運用部が、D L Iの資産運用業務を、私募R E I T投資運用部がD R P、D H P及びD L Pの資産運用業務をそれぞれ担当しています。

D L Iは主たる用途を居住用施設並びにヘルスケア施設（主たる用途を有料老人ホーム、サービス付き高齢者向け住宅及び医療施設等とする建物を含みますがこれらに限られません。）とする不動産等を、D R Pは主たる用途を居住用施設（高齢者を入居・利用の対象としたヘルスケア施設を除きます。）とする不動産等を、D H Pは主たる用途を宿泊用施設（主たる用途が居住用施設であるものを宿泊用に提供するものは含みません。）とする不動産等を、D L Pは主たる用途が物流の用に供され、又は供されることが可能な不動産等を投資対象とするため、主たる用途をオフィスとする不動産等を投資対象とする本投資法人との間で、原則資産の賃貸借や取得又は処分等に関して利益相反が生じることはないものと考えられます。

b. 投資一任業務

資産運用会社は本書の提出日現在、投資運用業として、本投資法人、D L I、D R P、D H P及びD L Pの資産運用業務のほかに、投資一任契約に係る業務を行っています。資産運用会社においては、本投資法人の資産運用業務を行う部署とは別の部署であるファンド運用部が、投資一任業務を担当しています。

資産運用会社は、本投資法人の資産運用業務及び投資一任業務との間における利益相反その他の弊害の防止を目的として、本投資法人（及び本投資法人の投資主）又は投資一任業務の顧客の一方の犠牲のもとに他方の利益が優先されることがないように、適切かつ合理的な措置を講じるよう努めます。具体的には、資産運用会社は、同社の社内規程において、投資一任業務においては、本投資法人、D L I、D R P、D H P若しくはD L Pの運用対象とはならない物件を取得する場合、又は本投資法人、D L I、D R P、D H P若しくはD L Pが取得の優先権を行使しないと判断した物件を取得する場合を除き、新規物件取得は行わないこととしています。また、原則として、本投資法人と投資一任業務の顧客との間で不動産関連資産（不動産、約束手形、金銭債権又は不動産信託受益権、組合出資持分（それらの原資産を含みます。）その他の有価証券をいいます。以下同じです。）の取引等を行うことを内容とした運用を行わないものとするにより、利益相反が生ずる場面を極力回避しているほか、本投資法人と投資一任業務の顧客との間の不動産関連資産の取引については、法令において認められる取引であることをコンプライアンス・オフィサーが事前に確認し、承認することを必要としています。更に、資産運用業務を行う部署と投資一任業務を行う部署がそれぞれ有する情報を適切に管理することにより、弊害防止を図っています。

c. 投資助言業務

資産運用会社は本書の提出日現在、上記に掲げる投資運用業務のほかに、投資組合等に対する不動産関連資産の取得及び売却並びに賃貸借等、並びに、匿名組合の事業者等に対する不動産関連資産を保有する株式会社等のピークルの株式その他持分等の取得及び売却等に係る投資助言業務並びにこれに付随・関連する業務等（以下「投資助言業務」と総称します。）を行っています。

資産運用会社においては、本投資法人の資産運用業務を行う部署とは別の部署であるファンド運用部が、投資助言業務を担当しています。

資産運用会社は、本投資法人の資産運用業務及び投資助言業務との間における利益相反その他の弊害の防止を目的として、本投資法人（及び本投資法人の投資主）又は投資助言業務の顧客の一方の犠牲のもとに他方の利益が優先されることがないように、適切かつ合理的な措置を講じるよう努めています。具体的には、資産運用会社は、同社の社内規程において、投資助言業務においては、本投資法人、D L I、D R P、D H P若しくはD L Pの運用対象とはならない物件を取得する場合、又は本投資法人、D L I、D R P、D H P若しくはD L Pが取得の優先権を行使しないと判断した物件を取得する場合を除き、新規物件取得に関する助言は行わないこととしています。また、原則として本投資法人と投資助言業務の顧客との間で不動産関連資産の取引等を行うことを内容とした運用又はかかる取引を行うことを内容とした助言を行わないものとするにより、利益相反が生ずる場面を極力回避しているほか、本投資法人と投資助言業務の顧客との間の不動産関連資産の取引については、法令において認められる取引であることをコンプライアンス・オフィサーが事前に確認し、承認することを必要としています。更に、資産運用業務を行う部署と投資助言業務を行う部署がそれぞれ有する情報を適切に管理することにより、弊害防止を図っています。

d. 第二種金融商品取引業務

資産運用会社は2012年5月30日付で、金融商品取引法第28条第2項に規定する第二種金融商品取引業を金融商品取引業の業務に追加する同法第31条第4項に基づく変更登録を完了しています。

(2) 【運用体制】

資産運用会社の運用体制については、前記「第一部 ファンド情報 第1 ファンドの状況 1 投資法人の概況 (4) 投資法人の機構 ② 投資法人の運用体制」をご参照下さい。

(3) 【大株主の状況】

(本書の提出日現在)

| 氏名又は名称         | 住所                | 所有株式数<br>(株) | 比率 (%)<br>(注) |
|----------------|-------------------|--------------|---------------|
| 株式会社大和証券グループ本社 | 東京都千代田区丸の内一丁目9番1号 | 20,000       | 100.0         |

(注) 比率とは、発行済株式総数に対する所有株式数の比率をいいます。

(4) 【役員の状況】

資産運用会社の役員の状況は以下のとおりです。

(本書の提出日現在)

| 役職名   | 氏名   | 主要略歴    |   | 所有<br>株式数<br>(株) |
|-------|------|---------|---|------------------|
| 取締役会長 | 山内 章 | 1986年4月 | 丸紅株式会社 入社   | —                |
|       |      | 2002年4月 | パシフィックマネジメント株式会社(現 パシフィックホールディングス株式会社) 入社                                 |                  |
|       |      | 2002年5月 | パシフィック・インベストメント・アドバイザーズ株式会社(現 伊藤忠リート・マネジメント株式会社) 出向                       |                  |
|       |      | 2003年3月 | 同社 代表取締役社長 転籍   |                  |
|       |      | 2004年8月 | 日本レジデンシャル投資法人(現 アドバンス・レジデンス投資法人) 執行役員                                     |                  |
|       |      | 2008年2月 | パシフィック・インベストメント・パートナーズ株式会社(現 クッシュマン・アンド・ウェイクフィールド・アセットマネジメント株式会社) 代表取締役社長 |                  |
|       |      | 2009年2月 | パシフィックホールディングス株式会社 代表取締役(非常勤)   |                  |
|       |      | 2009年7月 | クッシュマン・アンド・ウェイクフィールド・アセットマネジメント株式会社 常務取締役                                 |                  |
|       |      | 2010年4月 | 大和リアル・エステート・アセット・マネジメント株式会社 顧問  |                  |
|       |      | 2010年5月 | 同社 代表取締役社長  |                  |
|       |      | 2019年4月 | 同社 取締役会長<br>大和エナジー・インフラ株式会社 取締役会長<br>グリーン・サーマル株式会社 取締役                    |                  |
|       |      | 2021年4月 | 株式会社大和証券グループ本社 常務執行役員<br>不動産アセットマネジメント担当(現任)<br>大和証券リアルティ株式会社 代表取締役社長     |                  |
|       |      | 2022年2月 | サムティ株式会社 取締役(現任)  |                  |
|       |      | 2022年4月 | 大和リアル・エステート・アセット・マネジメント株式会社 取締役会長(現任)<br>大和証券リアルティ株式会社 取締役会長(現任)          |                  |

| 役職名                           | 氏名    | 主要略歴     |   | 所有株式数<br>(株) |
|-------------------------------|-------|----------|---|--------------|
| 代表取締役<br>社長<br>投資運用<br>本部長    | 西垣 佳機 | 1992年4月  | シティトラスト信託銀行株式会社 入社  | —            |
|                               |       | 2004年5月  | 株式会社ダヴィンチ・アドバイザーズ 入社  |              |
|                               |       | 2006年2月  | 株式会社ダヴィンチ・セレクト（現 大和リアル・エステート・アセット・マネジメント株式会社）転籍   |              |
|                               |       | 2007年3月  | 同社 IR総合企画部長   |              |
|                               |       | 2008年3月  | 同社 代表取締役社長  |              |
|                               |       | 2008年11月 | 本投資法人 執行役員  |              |
|                               |       | 2010年5月  | 大和リアル・エステート・アセット・マネジメント株式会社<br>代表取締役副社長   |              |
|                               |       | 2010年8月  | 本投資法人 執行役員 退任   |              |
|                               |       | 2011年2月  | 大和リアル・エステート・アセット・マネジメント株式会社<br>代表取締役副社長 助言業務部長  |              |
|                               |       | 2012年4月  | 同社 代表取締役副社長 ファンド運用部長  |              |
|                               |       | 2013年10月 | 同社 代表取締役副社長 営業推進部長 兼 ファンド運用部長   |              |
|                               |       | 2014年4月  | 同社 代表取締役副社長 ファンド運用部長  |              |
|                               |       | 2017年4月  | 同社 代表取締役副社長 ファンド本部長 兼 ファンド運用部長  |              |
|                               |       | 2019年4月  | 同社 代表取締役副社長 ファンド本部長   |              |
|                               |       | 2021年6月  | 同社 代表取締役副社長 ファンド本部長 兼 サステナビリティ<br>推進室長  |              |
|                               |       | 2022年4月  | 同社 代表取締役社長 投資運用本部長（現任）  |              |
| 代表取締役<br>副社長<br>コーポレー<br>ト本部長 | 篠塚 裕司 | 1989年4月  | 大和証券株式会社（現 株式会社大和証券グループ本社） 入社   | —            |
|                               |       | 2009年6月  | 大和証券株式会社 経営企画部部長  |              |
|                               |       | 2009年7月  | 大和リアル・エステート・アセット・マネジメント株式会社<br>出向 同社 代表取締役副社長 IR総合企画部長  |              |
|                               |       | 2009年11月 | 同社 代表取締役副社長 経営企画部長  |              |
|                               |       | 2011年4月  | 同社 代表取締役副社長 経営企画部長 兼 財務部長   |              |
|                               |       | 2012年10月 | 同社 代表取締役副社長 経営企画部長  |              |
|                               |       | 2012年12月 | 大和証券レジデンシャル・プライベート投資法人 執行役員   |              |
|                               |       | 2014年1月  | 日本ヘルスケア投資法人 執行役員  |              |
|                               |       | 2016年4月  | 大和リアル・エステート・アセット・マネジメント株式会社<br>代表取締役副社長 経営企画部長 転籍   |              |
|                               |       | 2017年4月  | 同社 代表取締役副社長 コーポレート本部長 兼 経営企画部長  |              |
|                               |       | 2018年10月 | 大和ACAヘルスケア株式会社 取締役  |              |
|                               |       | 2019年4月  | 大和リアル・エステート・アセット・マネジメント株式会社<br>代表取締役副社長 コーポレート本部長   |              |
|                               |       | 2019年8月  | 同社 取締役<br>グッドタイムリビング株式会社 代表取締役副社長   |              |
|                               |       | 2021年4月  | 大和リアル・エステート・アセット・マネジメント株式会社<br>代表取締役副社長 コーポレート本部長（現任）<br>グッドタイムリビング株式会社 取締役（現任）<br>大和証券リアルティ株式会社 取締役（非常勤）（現任） |              |

| 役職名   | 氏名     | 主要略歴   |   | 所有株式数(株) |
|---|--------|--|---|----------|
| 代表取締役<br>副社長<br>ファンド<br>本部長<br>コーポレ<br>ート副本部長<br>サステナビ<br>リティ推進<br>室長 | 竹内 由紀子 | 1989年6月<br>1996年3月<br>1998年3月<br>2006年3月<br>2016年10月<br>2018年4月<br>2019年4月<br>2020年4月<br>2022年4月                                   | 株式会社三和銀行（現 株式会社三菱UFJ銀行） 入行<br>三和証券株式会社（現 三菱UFJモルガン・スタンレー証券株式<br>会社） 入社<br>ドレスナークラインオートワッサーズ証券会社 入社<br>大和証券エスエムビーシー株式会社（現 大和証券株式会社）<br>入社<br>大和証券株式会社 金融市場営業第一部長<br>同社 広報部長 兼 株式会社大和証券グループ本社 出向 広報<br>部長<br>株式会社大和証券グループ本社 執行役員 広報担当<br>兼 大和証券株式会社 執行役員 広報・IR担当<br>兼 メンタルヘルスサポート担当 兼 総務担当<br>株式会社大和証券グループ本社 執行役員 広報担当<br>兼 大和証券株式会社 執行役員 広報担当 兼 総務担当<br>大和リアル・エステート・アセット・マネジメント株式会社<br>代表取締役副社長 兼 ファンド本部長 兼 コーポレート副本部長<br>兼 サステナビリティ推進室長（現任） | —        |
| 取締役<br>コーポレ<br>ート副本部長<br>総務部長   | 忌部 肇   | 1988年4月<br>2006年6月<br>2009年4月<br>2010年1月<br>2010年10月<br>2012年4月<br>2013年4月<br>2017年4月<br>2018年3月<br>2018年10月<br>2019年8月<br>2021年4月 | 大和証券株式会社（現 株式会社大和証券グループ本社）入社<br>大和証券株式会社 人事部部長<br>大和証券エスエムビーシー株式会社（現 大和証券株式会社）<br>投資銀行企画部部長<br>大和証券キャピタル・マーケット株式会社（現 大和証券株式<br>会社） グローバル・インベストメント・バンキング企画部部長<br>同社 法人統括部部長<br>大和証券株式会社 法人統括部部長<br>同社 法人統括部長<br>大和リアル・エステート・アセット・マネジメント株式会社<br>出向 同社 取締役 総務部長<br>大和証券ホテル・プライベート投資法人 執行役員（現任）<br>大和リアル・エステート・アセット・マネジメント株式会社<br>取締役 コーポレート副本部長 兼 総務部長<br>同社 取締役 コーポレート本部長 兼 総務部長<br>同社 取締役 コーポレート副本部長 兼 総務部長 転籍（現<br>任）                       | —        |
| 取締役<br>内部管理<br>室長   | 柳澤 達維  | 1987年4月<br>2005年6月<br>2006年10月<br>2008年4月<br>2010年4月<br>2012年4月<br>2013年4月<br>2020年4月<br>2021年4月                                   | 大和証券株式会社（現 株式会社大和証券グループ本社）入社<br>大和証券株式会社 企業年金室長<br>同社 ローンビジネス推進室長<br>同社 東京エリアサブマネージャー 兼 千住支店長<br>同社 大宮支店長<br>同社 ラップビジネス部長<br>同社 監査役室長 兼 株式会社大和証券グループ本社 監査委員<br>会室長<br>大和リアル・エステート・アセット・マネジメント株式会社<br>出向 同社 取締役 内部管理室長<br>同社 取締役 内部管理室長 転籍（現任）   | —        |

| 役職名          | 氏名    | 主要略歴   |   | 所有株式数(株) |
|--------------|-------|--|---|----------|
| 取締役<br>(非常勤) | 柴崎 智  | 1994年4月<br>2016年6月<br>2020年4月  | 大和証券株式会社(現 株式会社大和証券グループ本社) 入社<br>株式会社大和証券グループ本社 兼 大和証券株式会社 資金部担当部長 兼 資金課長 兼 大阪資金課長<br>同社 資金部長(現任)<br>大和リアル・エステート・アセット・マネジメント株式会社<br>取締役(非常勤)(現任)  | —        |
| 監査役          | 西尾 裕  | 1988年4月<br>2005年6月<br>2007年4月<br>2010年1月<br>2010年4月<br>2010年7月<br>2011年10月<br>2012年4月<br>2014年10月<br>2021年4月 | 大和証券株式会社(現 株式会社大和証券グループ本社) 入社<br>大和証券エスエムビーシー株式会社(現 大和証券株式会社)<br>国際業務企画部部長<br>同社 エクイティ部部長<br>大和証券キャピタル・マーケット株式会社(現 大和証券株式会社) エクイティ部部長<br>同社 エクイティ部担当部長(大和証券キャピタル・マーケット香港リミテッドへ出向)<br>同社 エクイティ部担当部長<br>株式会社大和証券グループ本社 コンプライアンス部担当部長<br>兼 大和証券株式会社 コンプライアンス部担当部長<br>兼 大和証券キャピタル・マーケット株式会社 コンプライアンス部担当部長<br>大和証券株式会社 コンプライアンス部担当部長<br>兼 株式会社大和証券グループ本社 コンプライアンス部担当部長<br>同社 コンプライアンス統括部担当部長 兼 株式会社大和証券グループ本社 コンプライアンス統括部担当部長<br>大和リアル・エステート・アセット・マネジメント株式会社<br>監査役(現任)<br>グッドタイムリビング株式会社 監査役(非常勤)(現任)<br>株式会社舞浜倶楽部 監査役(非常勤)(現任) | —        |
| 監査役<br>(非常勤) | 川島 博政 | 1992年4月<br>2011年6月<br>2012年10月<br>2016年4月<br>2020年4月<br>2020年6月  | 大和証券株式会社(現 株式会社大和証券グループ本社) 入社<br>株式会社大和証券グループ本社 秘書室担当部長 兼 大和証券株式会社 秘書室担当部長 兼 大和証券キャピタル・マーケット株式会社 秘書室担当部長<br>大和証券株式会社 秘書室長 兼 株式会社大和証券グループ本社 秘書室長<br>同社 内部監査部長 兼 株式会社大和証券グループ本社 内部監査部長<br>株式会社大和証券グループ本社 執行役員<br>大和証券株式会社 監査役(非常勤)(現任)<br>大和リアル・エステート・アセット・マネジメント株式会社<br>監査役(非常勤)(現任)<br>株式会社大和証券グループ本社 取締役(現任)   | —        |



| 役職名          | 氏名    | 主要略歴    |  | 所有株式数(株) |
|--------------|-------|---------|--|----------|
| 監査役<br>(非常勤) | 沼田 拓也 | 2015年4月 | 大和証券株式会社 入社  | —        |
|              |       | 2021年4月 | 株式会社大和証券グループ本社 経営企画部 兼 大和証券株式会社 経営企画部 (現任)                                 |          |
|              |       | 2022年2月 | サムティアセットマネジメント株式会社 取締役 (非常勤) (現任)  |          |
|              |       | 2023年1月 | 大和リアル・エステート・アセット・マネジメント株式会社 監査役 (非常勤) (現任)<br>大和証券リアルティ株式会社 監査役 (非常勤) (現任) |          |

(5) 【事業の内容及び営業の概況】

① 事業の内容

資産運用会社は、金融商品取引法上の金融商品取引業者として投資運用業を行うほか、投資助言業務及び第二種金融商品取引業務を行っています。

② 営業の概況

本書の提出日現在、資産運用会社は、本投資法人のほか以下の投資法人の資産運用を受託しています。

| 名称                  | 大和証券リビング投資法人   | 大和証券レジデンシャル・プライベート投資法人  |
|---------------------|--|---|
| 基本的性格               | 大和証券リビング投資法人は、将来にわたって安定的な収益の獲得と運用資産の持続的な成長を図り、投資主利益の最大化を目指すことを基本方針としており、主たる用途が居住用施設並びにヘルスケア施設である不動産（信託受益権に投資する場合の主たる信託財産である不動産も含まれます。）に投資を行い、資産の運用を行います。 | 大和証券レジデンシャル・プライベート投資法人は、将来にわたって安定的な収益の獲得と運用資産の持続的な成長を図り、投資主利益の最大化を目指すことを基本方針としており、主たる用途が居住用施設（他の用途に供されているものの、容易に居住用施設に転用できる場合を含みます。）である不動産（信託受益権に投資する場合の主たる信託財産である不動産も含まれます。）に投資を行い、資産の運用を行います。 |
| 設立年月日               | 2005年10月7日   | 2012年12月17日   |
| 登録年月日               | 2005年11月7日   | 2013年1月15日  |
| 純資産額及び投資口1口当たりの純資産額 | 純資産額 165,218百万円<br>1口当たりの純資産額 74,932円<br>(2022年9月30日現在)  | 非上場であり、一般に開示しておりません。  |

| 名称                  | 大和証券ホテル・プライベート投資法人   | 大和証券ロジスティクス・プライベート投資法人  |
|---------------------|--|---|
| 基本的性格               | 大和証券ホテル・プライベート投資法人は、将来にわたって安定的な収益の獲得と運用資産の持続的な成長を図り、投資主利益の最大化を目指すことを基本方針としており、主たる用途が宿泊用施設（主たる用途が居住用施設であるものを宿泊用に提供するものを含みません。）である不動産（信託受益権に投資する場合の主たる信託財産である不動産も含まれます。）に投資を行い、資産の運用を行います。 | 大和証券ロジスティクス・プライベート投資法人は、将来にわたって安定的な収益の獲得と運用資産の持続的な成長を図り、投資主利益の最大化を目指すことを基本方針としており、主たる用途が物流の用に供され、又は供されることが可能な不動産（信託受益権に投資する場合の主たる信託財産である不動産も含まれます。）に投資を行い、資産の運用を行います。 |
| 設立年月日               | 2018年3月7日  | 2019年12月5日  |
| 登録年月日               | 2018年3月26日   | 2019年12月24日   |
| 純資産額及び投資口1口当たりの純資産額 | 非上場であり、一般に開示しておりません。   | 非上場であり、一般に開示しておりません。  |

### ③ 関係業務の概況

#### (イ) 資産運用会社としての業務

##### a. 資産運用業務

資産運用会社は、投信法、金融商品取引法及び規約の規定に従い、本投資法人の資産の運用業務を行います。また、資産の運用業務に関し第三者より苦情を申し立てられた場合における当該苦情の処理その他必要な行為、及びその他本投資法人の資産の運用に関連し又は付随する業務を行います。

##### b. 資金調達業務

資産運用会社は、本投資法人が行う、投資口の追加発行、投資法人債の発行、資金の借入れ若しくは借換え、又はこれらに類似する資金調達行為に関し、本投資法人の代わりに業務を行います。

##### c. 報告業務

資産運用会社は、投信法に従った報告書の作成及び交付、その他本投資法人の要求に基づき委託業務に関する報告を行います。

##### d. その他上記に付随する業務を行います。

#### (ロ) 機関運営に係る一般事務受託者としての業務

本投資法人の機関の運営に関する一般事務を行います。

### ④ 資本関係

本書の提出日現在、本投資法人と資産運用会社との間には直接の資本関係はありません。なお、本投資法人は、資産運用会社の親会社である株式会社大和証券グループ本社の連結子会社となっています。

## 2【その他の関係法人の概況】

### A 一般事務受託者（会計等に関する事務）及び資産保管会社

#### (1) 名称、資本金の額及び事業の内容

名 称：三井住友信託銀行株式会社

東京都千代田区丸の内一丁目4番1号

資本金の額：2022年9月30日現在 342,037百万円

事業の内容：銀行法（昭和56年法律第59号。その後の改正を含みます。以下「銀行法」といいます。）に基づき銀行業を営むとともに、金融機関の信託業務の兼営等に関する法律（昭和18年法律第43号。その後の改正を含みます。以下「兼営法」といいます。）に基づき信託業務を営んでいます。

#### (2) 関係業務の概要

##### ① 一般事務受託者としての業務

(イ) 本投資法人の計算に関する事務

(ロ) 本投資法人の会計帳簿の作成に関する事務

(ハ) 本投資法人の納税に関する事務

##### ② 資産保管会社としての業務

(イ) 資産保管業務

(ロ) 金銭出納管理業務

#### (3) 資本関係

本書の提出日現在、本投資法人と三井住友信託銀行株式会社との間には資本関係はありません。

### B 一般事務受託者（投資法人債に関する事務）

#### (1) 名称、資本金の額及び事業の内容

##### ① 株式会社三井住友銀行

名 称：株式会社三井住友銀行

東京都千代田区丸の内一丁目1番2号

資本金の額：2022年9月30日現在 1,770,996百万円

事業の内容：銀行法に基づき銀行業を営んでいます。

##### ② 三井住友信託銀行株式会社

名 称：三井住友信託銀行株式会社

東京都千代田区丸の内一丁目4番1号

資本金の額：2022年9月30日現在 342,037百万円

事業の内容：銀行法に基づき銀行業を営むとともに、兼営法に基づき信託業務を営んでいます。

##### ③ 株式会社三菱UFJ銀行

名 称：株式会社三菱UFJ銀行

東京都千代田区丸の内二丁目7番1号

資本金の額：2022年9月30日現在 1,711,958百万円

事業の内容：銀行法に基づき銀行業を営んでいます。

#### (2) 関係業務の概要

##### ① 株式会社三井住友銀行

第4回、第5回及び第7回投資法人債に係る一般事務受託者としての業務

(イ) 投資法人債の発行に関する事務及び期中における事務

(ロ) 投資法人債の原簿に関する事務

(ハ) 投資法人債の元利金の支払いに関する事務

(ニ) 投資法人債権者からの申出の受付等の事務

##### ② 三井住友信託銀行株式会社

第6回投資法人債に係る一般事務受託者としての業務

(イ) 投資法人債の発行に関する事務及び期中における事務

(ロ) 投資法人債の原簿に関する事務

(ハ) 投資法人債の元利金の支払いに関する事務

(ニ) 投資法人債権者からの申出の受付等の事務

③ 株式会社三菱UFJ銀行

第8回投資法人債に係る一般事務受託者としての業務

- (イ) 投資法人債の発行に関する事務及び期中における事務
- (ロ) 投資法人債の原簿に関する事務
- (ハ) 投資法人債の元利金の支払いに関する事務
- (ニ) 投資法人債権者からの申出の受付等の事務

(3) 資本関係

本書の提出日現在、本投資法人と株式会社三井住友銀行、三井住友信託銀行株式会社及び株式会社三菱UFJ銀行との間には資本関係はありません。

C 投資主名簿等管理人兼特別口座管理機関

(1) 名称、資本金の額及び事業の内容

名 称：三井住友信託銀行株式会社

東京都千代田区丸の内一丁目4番1号

資本金の額：2022年9月30日現在 342,037百万円

事業の内容：銀行法に基づき銀行業を営むとともに、兼営法に基づき信託業務を営んでいます。

(2) 関係業務の概要

① 投資主名簿等管理人としての事務

- (イ) 投資主名簿の作成、管理及び備置に関する事務
- (ロ) 投資主名簿への投資主及び登録投資口質権者又はこれらの者の代理人等（以下「投資主等」といいます。）の投資主名簿記載事項の記録並びに投資主名簿と振替口座簿に記録すべき振替投資口数との照合に関する事務
- (ハ) 投資主等の住所及び氏名の記録又はその変更事項の記録に関する事務
- (ニ) 投資主等の提出する届出の受理に関する事務
- (ホ) 投資主総会の招集通知、決議通知及びこれらに付随する参考書類等各種送付物の送付並びにこれらの返戻履歴の管理に関する事務
- (ヘ) 議決権行使書面の作成、受理及び集計に関する事務
- (ト) 金銭の分配（以下「分配金」といいます。）の計算及び支払に関する事務
- (チ) 分配金支払事務取扱銀行等における支払期間経過後の分配金の確定及びその支払いに関する事務
- (リ) 新投資口予約権原簿の作成、管理及び備置に関する事務
- (ヌ) 新投資口予約権の行使に関する事務
- (ル) 新投資口予約権原簿への新投資口予約権者及び登録新投資口予約権質権者（以下「新投資口予約権者等」といいます。）の新投資口予約権原簿記載事項の記録並びに新投資口予約権原簿と振替口座簿に記録すべき振替新投資口予約権数との照合に関する事務
- (ヲ) 新投資口予約権者等の住所及び氏名の記録又はその変更事項の記録に関する事務
- (ワ) 投資主名簿及び新投資口予約権原簿（これらを総称して、以下「投資主名簿等」といいます。）の閲覧又は謄写若しくは証明書の交付に関する事務
- (カ) 自己投資口及び自己新投資口予約権の消却に関する事務
- (ヨ) 投資口及び新投資口予約権に関する諸統計及び官庁、証券取引所等への届出若しくは報告に関する資料の作成事務
- (タ) 投資口の併合、投資口の分割、募集投資口及び募集新投資口予約権の発行、合併等に関する事務等の臨時事務
- (レ) 委託事務を処理するため使用した甲に帰属する書類の整理保管に関する事務
- (ソ) 支払調書等の作成対象となる投資主等、新投資口予約権者等の個人番号及び法人番号（以下「個人番号等」といいます。）について、振替機関宛て請求及び通知受領に関する事務
- (ツ) 投資主等及び新投資口予約権者等に係る個人番号等の収集に関する事務
- (ネ) 投資主等及び新投資口予約権者等の個人番号等の登録、保管及び別途定める保管期間経過後の廃棄又は削除に関する事務
- (ナ) 行政機関等宛て個人番号等の提供に関する事務
- (ラ) 投資主総会参考資料等の電子提供制度に係る書面交付請求に関する事務
- (ム) その他振替機関との情報の授受に関する事項
- (ウ) 前各号に関する照会に対する応答
- (イ) 前各号に掲げる事項に付随する事務

② 特別口座管理機関としての事務

- (イ) 振替口座簿並びにこれに附属する帳簿の作成・管理及び備置に関する事項
- (ロ) 総投資主報告に関する事項
- (ハ) 新規記載又は記録手続及び抹消手続又は全部抹消手続に関する事項
- (ニ) 保管振替機構からの本投資法人に対する個別投資主通知及び本投資法人の保管振替機構に対する情報提供請求に関する事項
- (ホ) 振替口座簿への記載又は記録、質権に係る記載又は記録及び信託の受託者並びに信託財産に係る記載又は記録に関する事項
- (ヘ) 特別口座の開設及び廃止に関する事項
- (ト) 加入者情報及び届出印鑑の登録又はそれらの変更の登録及び加入者情報の保管振替機構への届出に関する事項
- (チ) 特別口座の加入者本人のために開設された他の口座への振替手続に関する事項
- (リ) 社債株式等振替法で定める取得者等による特別口座開設等請求に関する事項
- (ヌ) 加入者からの個別投資主通知の申出に関する事項
- (ル) 加入者又は利害関係を有する者からの情報提供請求に関する事項
- (ヲ) 前各号に掲げるもののほか、加入者等（「加入者等」とは、投資主、投資口質権者及びこれらの法定代理人又は以上の者の常任代理人をいいます。以下同じです。）による請求に関する事項
- (ワ) 前各号に掲げるもののほか、加入者等からの加入者等に係る情報及び届出印鑑に関する届出の受理に関する事項
- (カ) 加入者等からの照会に対する応答に関する事項
- (ヨ) 投資口の併合又は分割に関する事項
- (タ) 前各号に掲げる事項のほか、振替制度の運営に関する事項及び本投資法人及び特別口座管理機関が協議のうえ定める事項

(3) 資本関係

本書の提出日現在、本投資法人と三井住友信託銀行株式会社との間には資本関係はありません。

D 特定関係法人

(1) 名称、資本金の額及び事業の内容

名 称：株式会社大和証券グループ本社  
東京都千代田区丸の内一丁目9番1号  
資本金の額：2022年9月30日現在 247,397百万円  
事業の内容：金融商品取引業等を営む会社の株式の所有・管理・支配

(2) 関係業務の概要

関係業務の概要については、前記「第一部 ファンド情報 第1 ファンドの状況 1 投資法人の概況 (3) 投資法人の仕組み ② 本投資法人及び本投資法人の関係法人の運営上の役割、名称及び関係業務の概要」をご参照下さい。

(3) 資本関係

2022年11月30日現在、本投資法人の投資口を67,321口保有しています。なお、本投資法人は、株式会社大和証券グループ本社の連結子会社となっています。

## 第5【投資法人の経理状況】

### 1. 財務諸表の作成方法について

本投資法人の財務諸表は、「財務諸表等の用語、様式及び作成方法に関する規則」（昭和38年大蔵省令第59号。その後の改正を含みます。）及び同規則第2条の規定により、「投資法人の計算に関する規則」（平成18年内閣府令第47号。その後の改正を含みます。）に基づいて作成しています。

### 2. 監査証明について

本投資法人は、金融商品取引法第193条の2第1項の規定に基づき、第34期計算期間（2022年6月1日から2022年11月30日まで）の財務諸表について、有限責任 あずさ監査法人の監査を受けています。

### 3. 連結財務諸表について

本投資法人は、子会社がありませんので、連結財務諸表を作成していません。

# 1 【財務諸表】

## (1) 【貸借対照表】

(単位：千円)

|                 | 前期<br>(2022年5月31日) | 当期<br>(2022年11月30日) |
|-----------------|--------------------|---------------------|
| <b>資産の部</b>     |                    |                     |
| 流動資産            |                    |                     |
| 現金及び預金          | 23,095,517         | 19,084,282          |
| 信託現金及び信託預金      | 3,677,490          | 3,724,400           |
| 営業未収入金          | 86,072             | 100,636             |
| 未収消費税等          | -                  | 82,420              |
| 前払費用            | 355,818            | 371,486             |
| その他             | 34,136             | 43,891              |
| 流動資産合計          | 27,249,034         | 23,407,118          |
| 固定資産            |                    |                     |
| 有形固定資産          |                    |                     |
| 建物              | 3,581,479          | 3,601,054           |
| 減価償却累計額         | △2,756,196         | △2,827,955          |
| 建物(純額)          | 825,282            | 773,098             |
| 構築物             | 14,344             | 14,344              |
| 減価償却累計額         | △9,238             | △9,672              |
| 構築物(純額)         | 5,106              | 4,671               |
| 工具、器具及び備品       | 21,085             | 21,875              |
| 減価償却累計額         | △17,016            | △18,040             |
| 工具、器具及び備品(純額)   | 4,069              | 3,834               |
| 土地              | 12,302,226         | 12,302,226          |
| 建設仮勘定           | 4,006              | 3,491               |
| 信託建物            | 108,011,572        | 110,553,987         |
| 減価償却累計額         | △31,243,029        | △32,895,437         |
| 信託建物(純額)        | ※1,※2 76,768,543   | ※1,※2 77,658,549    |
| 信託構築物           | 766,806            | 782,699             |
| 減価償却累計額         | △239,123           | △250,100            |
| 信託構築物(純額)       | ※2 527,682         | ※2 532,598          |
| 信託機械及び装置        | 870,980            | 950,322             |
| 減価償却累計額         | △520,910           | △554,056            |
| 信託機械及び装置(純額)    | 350,069            | 396,265             |
| 信託工具、器具及び備品     | 366,416            | 420,289             |
| 減価償却累計額         | △227,197           | △246,104            |
| 信託工具、器具及び備品(純額) | 139,218            | 174,184             |
| 信託土地            | ※2 359,932,790     | ※2 360,010,799      |
| 信託建設仮勘定         | 846,159            | 903,381             |
| 有形固定資産合計        | 451,705,157        | 452,763,103         |
| 無形固定資産          |                    |                     |
| 借地権             | 2,398,275          | 2,398,275           |
| 信託借地権           | 306,884            | 306,884             |
| その他             | 11,341             | 9,891               |
| 無形固定資産合計        | 2,716,501          | 2,715,051           |

(単位：千円)

|                     | 前期<br>(2022年5月31日) | 当期<br>(2022年11月30日) |
|---------------------|--------------------|---------------------|
| 投資その他の資産            |                    |                     |
| 信託差入敷金及び保証金         | 113,684            | 113,684             |
| 長期前払費用              | 1,203,731          | 1,293,339           |
| デリバティブ債権            | 329,840            | 614,733             |
| その他                 | 98,795             | 102,821             |
| 投資その他の資産合計          | 1,746,051          | 2,124,579           |
| 固定資産合計              | 456,167,710        | 457,602,734         |
| 繰延資産                |                    |                     |
| 投資法人債発行費            | 44,357             | 39,326              |
| 繰延資産合計              | 44,357             | 39,326              |
| 資産合計                | 483,461,103        | 481,049,178         |
| 負債の部                |                    |                     |
| 流動負債                |                    |                     |
| 営業未払金               | 1,067,842          | 1,514,187           |
| 1年内返済予定の長期借入金       | 30,600,000         | 26,200,000          |
| 未払金                 | 600,232            | 607,519             |
| 未払法人税等              | 880                | 880                 |
| 未払消費税等              | 294,268            | 149,957             |
| 前受金                 | 2,326,716          | 2,660,384           |
| その他                 | 501,287            | 513,476             |
| 流動負債合計              | 35,391,228         | 31,646,405          |
| 固定負債                |                    |                     |
| 投資法人債               | 9,000,000          | 9,000,000           |
| 長期借入金               | 166,200,000        | 170,600,000         |
| 預り敷金及び保証金           | 20,192,922         | 20,090,144          |
| 信託預り敷金及び保証金         | 1,972,139          | 1,984,197           |
| 繰延税金負債              | 165,917            | 237,123             |
| 固定負債合計              | 197,530,979        | 201,911,465         |
| 負債合計                | 232,922,207        | 233,557,871         |
| 純資産の部               |                    |                     |
| 投資主資本               |                    |                     |
| 出資総額                | 251,551,759        | 251,551,759         |
| 出資総額控除額             | ※4 △10,458,319     | ※4 △13,457,770      |
| 出資総額(純額)            | 241,093,440        | 238,093,989         |
| 剰余金                 |                    |                     |
| 任意積立金               |                    |                     |
| 圧縮積立金               | 1,721,383          | 2,459,048           |
| 任意積立金合計             | 1,721,383          | 2,459,048           |
| 当期末処分利益又は当期末処理損失(△) | 7,493,070          | 6,512,095           |
| 剰余金合計               | 9,214,454          | 8,971,143           |
| 投資主資本合計             | 250,307,894        | 247,065,132         |
| 評価・換算差額等            |                    |                     |
| 繰延ヘッジ損益             | 231,001            | 426,174             |
| 評価・換算差額等合計          | 231,001            | 426,174             |
| 純資産合計               | ※5 250,538,895     | ※5 247,491,307      |
| 負債純資産合計             | 483,461,103        | 481,049,178         |



## (2) 【損益計算書】

(単位：千円)

|                     | 前期<br>(自 2021年12月1日<br>至 2022年5月31日) | 当期<br>(自 2022年6月1日<br>至 2022年11月30日) |
|---------------------|--------------------------------------|--------------------------------------|
| 営業収益                |                                      |                                      |
| 貸貸事業収入              | ※1 13,560,238                        | ※1 13,836,714                        |
| その他貸貸事業収入           | ※1 13,769                            | ※1 54,553                            |
| 不動産等売却益             | ※2 900,931                           | -                                    |
| 営業収益合計              | 14,474,939                           | 13,891,267                           |
| 営業費用                |                                      |                                      |
| 貸貸事業費用              | ※1 5,143,017                         | ※1 5,453,596                         |
| 資産運用報酬              | 1,163,658                            | 1,147,433                            |
| 資産保管手数料             | 24,190                               | 24,064                               |
| 一般事務委託手数料           | 72,641                               | 78,232                               |
| 信託報酬                | 18,879                               | 18,036                               |
| 役員報酬                | 7,200                                | 7,200                                |
| その他営業費用             | 122,114                              | 99,757                               |
| 営業費用合計              | 6,551,700                            | 6,828,320                            |
| 営業利益                | 7,923,238                            | 7,062,947                            |
| 営業外収益               |                                      |                                      |
| 受取利息                | 14                                   | 15                                   |
| 未払分配金戻入             | 646                                  | 705                                  |
| 受取保険金               | 138,785                              | 7,290                                |
| 雑収入                 | 285                                  | 33                                   |
| 営業外収益合計             | 139,731                              | 8,044                                |
| 営業外費用               |                                      |                                      |
| 支払利息                | 398,294                              | 395,458                              |
| 投資法人債利息             | 26,328                               | 26,041                               |
| 融資手数料               | 130,398                              | 137,796                              |
| その他                 | 13,997                               | 17,096                               |
| 営業外費用合計             | 569,018                              | 576,393                              |
| 経常利益                | 7,493,952                            | 6,494,598                            |
| 税引前当期純利益            | 7,493,952                            | 6,494,598                            |
| 法人税、住民税及び事業税        | 881                                  | 881                                  |
| 法人税等調整額             | -                                    | △18,378                              |
| 法人税等合計              | 881                                  | △17,496                              |
| 当期純利益               | 7,493,070                            | 6,512,095                            |
| 前期繰越利益              | -                                    | -                                    |
| 当期末処分利益又は当期末処理損失(△) | 7,493,070                            | 6,512,095                            |

## (3) 【投資主資本等変動計算書】

前期（自 2021年12月1日 至 2022年5月31日）

(単位：千円)

|                          | 投資主資本       |             |              |           |             |                                 |            |
|--------------------------|-------------|-------------|--------------|-----------|-------------|---------------------------------|------------|
|                          | 出資総額        |             |              | 剰余金       |             |                                 |            |
|                          | 出資総額        | 出資総額<br>控除額 | 出資総額<br>(純額) | 任意積立金     |             | 当期末処分<br>利益又は<br>当期末処理<br>損失(△) | 剰余金合計      |
|                          |             |             |              | 圧縮積立金     | 任意積立金<br>合計 |                                 |            |
| 当期首残高                    | 251,551,759 | △6,458,395  | 245,093,364  | 1,755,357 | 1,755,357   | 6,799,258                       | 8,554,615  |
| 当期変動額                    |             |             |              |           |             |                                 |            |
| 圧縮積立金の取崩                 |             |             |              | △33,973   | △33,973     | 33,973                          | —          |
| 剰余金の配当                   |             |             |              |           |             | △6,833,232                      | △6,833,232 |
| 当期純利益                    |             |             |              |           |             | 7,493,070                       | 7,493,070  |
| 自己投資口の取得                 |             |             |              |           |             |                                 |            |
| 自己投資口の消却                 |             | △3,999,924  | △3,999,924   |           |             |                                 |            |
| 投資主資本以外の項目の<br>当期変動額(純額) |             |             |              |           |             |                                 |            |
| 当期変動額合計                  | —           | △3,999,924  | △3,999,924   | △33,973   | △33,973     | 693,812                         | 659,838    |
| 当期末残高                    | 251,551,759 | △10,458,319 | 241,093,440  | 1,721,383 | 1,721,383   | 7,493,070                       | 9,214,454  |

|                          | 投資主資本      |             | 評価・換算差額等 |                | 純資産合計       |
|--------------------------|------------|-------------|----------|----------------|-------------|
|                          | 自己投資口      | 投資主資本合計     | 繰延ヘッジ損益  | 評価・換算<br>差額等合計 |             |
| 当期首残高                    | —          | 253,647,979 | △10,319  | △10,319        | 253,637,659 |
| 当期変動額                    |            |             |          |                |             |
| 圧縮積立金の取崩                 |            | —           |          |                | —           |
| 剰余金の配当                   |            | △6,833,232  |          |                | △6,833,232  |
| 当期純利益                    |            | 7,493,070   |          |                | 7,493,070   |
| 自己投資口の取得                 | △3,999,924 | △3,999,924  |          |                | △3,999,924  |
| 自己投資口の消却                 | 3,999,924  | —           |          |                | —           |
| 投資主資本以外の項目の<br>当期変動額(純額) |            |             | 241,321  | 241,321        | 241,321     |
| 当期変動額合計                  | —          | △3,340,085  | 241,321  | 241,321        | △3,098,764  |
| 当期末残高                    | —          | 250,307,894 | 231,001  | 231,001        | 250,538,895 |

当期（自 2022年6月1日 至 2022年11月30日）

（単位：千円）

|                          | 投資主資本       |             |              |           |             |                                 |            |
|--------------------------|-------------|-------------|--------------|-----------|-------------|---------------------------------|------------|
|                          | 出資総額        |             |              | 剰余金       |             |                                 |            |
|                          | 出資総額        | 出資総額<br>控除額 | 出資総額<br>(純額) | 任意積立金     |             | 当期末処分<br>利益又は<br>当期末処理<br>損失(△) | 剰余金合計      |
|                          |             |             |              | 圧縮積立金     | 任意積立金<br>合計 |                                 |            |
| 当期首残高                    | 251,551,759 | △10,458,319 | 241,093,440  | 1,721,383 | 1,721,383   | 7,493,070                       | 9,214,454  |
| 当期変動額                    |             |             |              |           |             |                                 |            |
| 圧縮積立金の積立                 |             |             |              | 737,664   | 737,664     | △737,664                        | —          |
| 剰余金の配当                   |             |             |              |           |             | △6,755,406                      | △6,755,406 |
| 当期純利益                    |             |             |              |           |             | 6,512,095                       | 6,512,095  |
| 自己投資口の取得                 |             |             |              |           |             |                                 |            |
| 自己投資口の消却                 |             | △2,999,451  | △2,999,451   |           |             |                                 |            |
| 投資主資本以外の項目の<br>当期変動額(純額) |             |             |              |           |             |                                 |            |
| 当期変動額合計                  | —           | △2,999,451  | △2,999,451   | 737,664   | 737,664     | △980,975                        | △243,310   |
| 当期末残高                    | 251,551,759 | △13,457,770 | 238,093,989  | 2,459,048 | 2,459,048   | 6,512,095                       | 8,971,143  |

|                          | 投資主資本      |             | 評価・換算差額等 |                | 純資産合計       |
|--------------------------|------------|-------------|----------|----------------|-------------|
|                          | 自己投資口      | 投資主資本合計     | 繰延ヘッジ損益  | 評価・換算<br>差額等合計 |             |
| 当期首残高                    | —          | 250,307,894 | 231,001  | 231,001        | 250,538,895 |
| 当期変動額                    |            |             |          |                |             |
| 圧縮積立金の積立                 |            | —           |          |                | —           |
| 剰余金の配当                   |            | △6,755,406  |          |                | △6,755,406  |
| 当期純利益                    |            | 6,512,095   |          |                | 6,512,095   |
| 自己投資口の取得                 | △2,999,451 | △2,999,451  |          |                | △2,999,451  |
| 自己投資口の消却                 | 2,999,451  | —           |          |                | —           |
| 投資主資本以外の項目の<br>当期変動額(純額) |            |             | 195,173  | 195,173        | 195,173     |
| 当期変動額合計                  | —          | △3,242,761  | 195,173  | 195,173        | △3,047,588  |
| 当期末残高                    | —          | 247,065,132 | 426,174  | 426,174        | 247,491,307 |

## (4) 【金銭の分配に係る計算書】

| 区 分                              | 前期<br>(自 2021年12月1日<br>至 2022年5月31日)   | 当期<br>(自 2022年6月1日<br>至 2022年11月30日)  |
|----------------------------------|--|---|
|                                  | 金額 (円)   | 金額 (円)  |
| I 当期末処分利益                        | 7,493,070,628  | 6,512,095,249   |
| II 任意積立金取崩額<br>圧縮積立金取崩額          | —  | 40,039,351  |
| III 分配金の額<br>(投資口1口当たり分<br>配金の額) | 6,755,406,000<br>(14,000)  | 6,552,134,600<br>(13,700)   |
| IV 任意積立金<br>圧縮積立金繰入額             | 737,664,628  | —   |
| V 次期繰越利益                         | —  | —   |
| 分配金の額の算出方法                       | <p>本投資法人の規約第32条第1号に定める「金銭の分配の方針」に基づき、分配金の額は利益の金額を限度とし、「租税特別措置法第67条の15に規定される本投資法人の配当可能利益の額の金額の100分の90に相当する金額を超えて分配する」旨の方針に従い、当期末処分利益から租税特別措置法第65条の7による圧縮積立金繰入額を控除した残額の全額6,755,406,000円を利益分配金として分配することといたしました。</p> <p>なお、投資法人規約第32条第2号に定める利益を超えた金銭の分配は行いません。</p> | <p>本投資法人の規約第32条第1号に定める「金銭の分配の方針」に基づき、分配金の額は利益の金額を限度とし、「租税特別措置法第67条の15に規定される本投資法人の配当可能利益の額の金額の100分の90に相当する金額を超えて分配する」旨の方針に従い、当期末処分利益に圧縮積立金の取崩額を加算した後の全額6,552,134,600円を利益分配金として分配することといたしました。なお、投資法人規約第32条第2号に定める利益を超えた金銭の分配は行いません。</p> |

## (5) 【キャッシュ・フロー計算書】

(単位：千円)

|                         | 前期<br>(自 2021年12月1日<br>至 2022年5月31日) | 当期<br>(自 2022年6月1日<br>至 2022年11月30日) |
|-------------------------|--------------------------------------|--------------------------------------|
| <b>営業活動によるキャッシュ・フロー</b> |                                      |                                      |
| 税引前当期純利益                | 7,493,952                            | 6,494,598                            |
| 減価償却費                   | 1,787,160                            | 1,790,107                            |
| 投資法人債発行費償却              | 5,003                                | 5,030                                |
| 受取利息                    | △14                                  | △15                                  |
| 支払利息                    | 424,622                              | 421,500                              |
| 営業未収入金の増減額 (△は増加)       | 103,843                              | △14,564                              |
| 未収消費税等の増減額 (△は増加)       | -                                    | △82,420                              |
| 前払費用の増減額 (△は増加)         | △15,517                              | △15,668                              |
| 営業未払金の増減額 (△は減少)        | △142,868                             | 56,765                               |
| 未払金の増減額 (△は減少)          | △12,703                              | 7,286                                |
| 未払消費税等の増減額 (△は減少)       | 8,099                                | △144,311                             |
| 前受金の増減額 (△は減少)          | △24,831                              | 333,668                              |
| 長期前払費用の増減額 (△は増加)       | △137,086                             | △89,608                              |
| 信託有形固定資産の売却による減少額       | 7,179,984                            | -                                    |
| その他                     | △30,745                              | 3,516                                |
| 小計                      | 16,638,898                           | 8,765,885                            |
| 利息の受取額                  | 14                                   | 15                                   |
| 利息の支払額                  | △423,389                             | △421,759                             |
| 法人税等の支払額                | △881                                 | △881                                 |
| 営業活動によるキャッシュ・フロー        | 16,214,641                           | 8,343,259                            |
| <b>投資活動によるキャッシュ・フロー</b> |                                      |                                      |
| 有形固定資産の取得による支出          | △30,074                              | △290,181                             |
| 信託有形固定資産の取得による支出        | △11,980,211                          | △2,170,963                           |
| 無形固定資産の取得による支出          | △12,000                              | -                                    |
| 預り敷金及び保証金の受入による収入       | 577,952                              | 858,019                              |
| 信託預り敷金及び保証金の受入による収入     | 83,407                               | 12,238                               |
| 預り敷金及び保証金の返還による支出       | △947,816                             | △960,797                             |
| 信託預り敷金及び保証金の返還による支出     | △41,966                              | △180                                 |
| 投資活動によるキャッシュ・フロー        | △12,350,710                          | △2,551,864                           |
| <b>財務活動によるキャッシュ・フロー</b> |                                      |                                      |
| 短期借入金の返済による支出           | △2,400,000                           | -                                    |
| 長期借入れによる収入              | 19,850,000                           | 17,600,000                           |
| 長期借入金の返済による支出           | △14,000,000                          | △17,600,000                          |
| 自己投資口の取得による支出           | △3,999,924                           | △2,999,451                           |
| 分配金の支払額                 | △6,832,436                           | △6,756,268                           |
| 財務活動によるキャッシュ・フロー        | △7,382,360                           | △9,755,719                           |
| 現金及び現金同等物の増減額 (△は減少)    | △3,518,428                           | △3,964,325                           |
| 現金及び現金同等物の期首残高          | 30,291,436                           | 26,773,007                           |
| 現金及び現金同等物の期末残高          | ※1 26,773,007                        | ※1 22,808,682                        |

(6) 【注記表】

1. 重要な会計方針に係る事項に関する注記

|                 |   |       |          |       |        |        |        |           |       |
|-----------------|---|-------|----------|-------|--------|--------|--------|-----------|-------|
| 1. 固定資産の減価償却の方法 | <p>(1) 有形固定資産（信託財産を含みます。）<br/>定額法を採用しております。<br/>なお、主たる有形固定資産の耐用年数は以下のとおりです。</p> <table border="0"><tr><td>建物</td><td>2～64年</td></tr><tr><td>構築物</td><td>10～56年</td></tr><tr><td>機械及び装置</td><td>10～23年</td></tr><tr><td>工具、器具及び備品</td><td>4～15年</td></tr></table> <p>(2) 無形固定資産<br/>定額法を採用しております。</p> <p>(3) 長期前払費用<br/>定額法を採用しております。</p>  | 建物    | 2～64年    | 構築物   | 10～56年 | 機械及び装置 | 10～23年 | 工具、器具及び備品 | 4～15年 |
| 建物              | 2～64年   |       |          |       |        |        |        |           |       |
| 構築物             | 10～56年  |       |          |       |        |        |        |           |       |
| 機械及び装置          | 10～23年  |       |          |       |        |        |        |           |       |
| 工具、器具及び備品       | 4～15年   |       |          |       |        |        |        |           |       |
| 2. 繰延資産の処理方法    | 投資法人債発行費<br>償還までの期間にわたり定額法により償却しております。  |       |          |       |        |        |        |           |       |
| 3. 収益及び費用の計上基準  | <p>(1) 固定資産税等の処理方法<br/>保有する不動産又は不動産を信託財産とする信託受益権に係る固定資産税、都市計画税及び償却資産税等については、賦課決定された税額のうち当該計算期間に対応する額を賃貸事業費用として費用処理する方法を採用しております。<br/>なお、不動産又は不動産を信託財産とする信託受益権の取得に伴い、本投資法人が負担すべき初年度の固定資産税等相当額については、費用計上せず当該不動産等の取得原価に算入しております。不動産等の取得原価に算入した固定資産税等相当額は、前期は380千円、当期は該当ありません。</p> <p>(2) 収益に関する計上基準<br/>本投資法人の顧客との契約から生じる収益に関する主な履行義務の内容及び当該履行義務を充足する通常の時点（収益を認識する通常の時点）は以下のとおりです。</p> <p>①不動産等の売却<br/>不動産等の売却については、不動産等の売却に係る契約に定められた引渡義務を履行することにより、顧客である買主が当該不動産等の支配を獲得した時点で収益計上を行っています。</p> <p>②水道光熱費収入<br/>水道光熱費収入については、不動産等の賃貸借契約及び付随する合意内容に基づき、顧客である賃借人に対する電気、水道等の供給に応じて収益計上を行っています。水道光熱費収入のうち、本投資法人が代理人に該当すると判断したものについては、他の当事者が供給する電気、ガス等の料金として収受する額から当該他の当事者に支払う額を控除した純額を収益として認識しています。</p> |       |          |       |        |        |        |           |       |
| 4. ヘッジ会計の方法     | <p>(1) ヘッジ会計の方法<br/>繰延ヘッジ処理によっております。<br/>但し、金利スワップの特例処理の要件を満たすものにつきましては、特例処理を採用しております。</p> <p>(2) ヘッジ手段とヘッジ対象</p> <table border="0"><tr><td>ヘッジ手段</td><td>金利スワップ取引</td></tr><tr><td>ヘッジ対象</td><td>借入金利息</td></tr></table>   | ヘッジ手段 | 金利スワップ取引 | ヘッジ対象 | 借入金利息  |        |        |           |       |
| ヘッジ手段           | 金利スワップ取引  |       |          |       |        |        |        |           |       |
| ヘッジ対象           | 借入金利息   |       |          |       |        |        |        |           |       |

|                          |  |
|--------------------------|--|
| 4. ヘッジ会計の方法              | <p>(3) ヘッジ方針<br/>本投資法人はリスク管理方針に基づき、投資法人規約に規定するリスクをヘッジする目的でデリバティブ取引を行っております。</p> <p>(4) ヘッジの有効性評価の方法<br/>ヘッジ対象のキャッシュ・フロー変動の累計とヘッジ手段のキャッシュ・フロー変動の累計とを比較し、両者の変動額の比率を検証することにより、ヘッジの有効性を評価しております。<br/>但し、特例処理の要件を満たす金利スワップについては、有効性の評価を省略しております。</p>  |
| 5. キャッシュ・フロー計算書における資金の範囲 | <p>キャッシュ・フロー計算書における資金（現金及び現金同等物）は、手許現金及び信託現金、随時引き出し可能な預金及び信託預金並びに容易に換金可能であり、かつ、価値の変動について僅少なりリスクしか負わない取得日から3ヶ月以内に償還期限の到来する短期投資からなっております。</p>  |
| 6. その他財務諸表作成のための基礎となる事項  | <p>(1) 不動産等を信託財産とする信託受益権に関する会計処理方法<br/>保有する不動産等を信託財産とする信託受益権につきましては、信託財産内全ての資産及び負債勘定並びに信託財産に生じた全ての収益及び費用勘定について、貸借対照表及び損益計算書の該当勘定科目に計上しております。<br/>なお、該当勘定科目に計上した信託財産のうち重要性がある下記の科目については、貸借対照表において区分掲記しております。</p> <ul style="list-style-type: none"> <li>① 信託現金及び信託預金</li> <li>② 信託建物、信託構築物、信託機械及び装置、信託工具、器具及び備品、信託土地、信託建設仮勘定</li> <li>③ 信託借地権</li> <li>④ 信託差入敷金及び保証金</li> <li>⑤ 信託預り敷金及び保証金</li> </ul> <p>(2) 消費税等の処理方法<br/>固定資産等に係る控除対象外消費税等は5年間で均等償却しております。</p> |

## 2. 重要な会計上の見積りに関する注記

### 固定資産の減損

#### (1) 財務諸表に計上した金額

|        | 前期<br>(2022年5月31日) | 当期<br>(2022年11月30日) |
|--------|--------------------|---------------------|
| 有形固定資産 | 451,705,157千円      | 452,763,103千円       |
| 無形固定資産 | 2,705,160千円        | 2,705,160千円         |

#### (2) 識別した項目に係る重要な会計上の見積りの内容に関する情報

本投資法人は、固定資産の減損に係る会計基準に従い、収益性の低下により投資額の回収が見込めなくなった場合、固定資産の帳簿価額を回収可能価額まで減額する会計処理を適用しています。

会計処理の適用に当たっては、本投資法人が保有する各物件を一つの資産グループとし、継続的な営業赤字、市場価格の著しい下落、経営環境の著しい悪化等によって減損の兆候があると認められる場合に減損損失の認識の要否を判定します。

減損損失を認識するかどうかの検討には将来キャッシュ・フローの見積金額を用い、減損損失の認識が必要と判断された場合には、帳簿価額を回収可能価額まで減額し、当該減少額を減損損失として計上します。

将来キャッシュ・フローの算定にあたっては、その前提となる賃料、稼働率、賃貸事業費用等について、市場の動向、類似不動産の取引事例等を総合的に勘案の上決定します。

各物件の業績や市場価格は、不動産賃貸市場や不動産売買市場の動向の影響を受ける可能性があります。そのため、見積りの前提に変更が生じた場合には、翌期の本投資法人の財産及び損益の状況に影響を与える可能性があります。

### 3. 貸借対照表に関する注記

#### ※1. 国庫補助金等により取得した有形固定資産の圧縮記帳額

|      | 前期<br>(2022年5月31日) | 当期<br>(2022年11月30日) |
|------|--------------------|---------------------|
| 信託建物 | 32,898千円           | 32,898千円            |

#### ※2. 交換により取得した有形固定資産の圧縮記帳額

|       | 前期<br>(2022年5月31日) | 当期<br>(2022年11月30日) |
|-------|--------------------|---------------------|
| 信託建物  | 182,563千円          | 182,563千円           |
| 信託構築物 | 283千円              | 283千円               |
| 信託土地  | 887,074千円          | 887,074千円           |
| 合計    | 1,069,921千円        | 1,069,921千円         |

#### 3. コミットメントラインの設定に関する契約

本投資法人は取引銀行1行とコミットメントラインの設定に関する契約を締結しています。

なお、当期末における契約に基づく借入実行残高はありません。

|               | 前期<br>(2022年5月31日) | 当期<br>(2022年11月30日) |
|---------------|--------------------|---------------------|
| コミットメントラインの総額 | 5,500,000千円        | 5,500,000千円         |
| 借入実行残高        | —                  | —                   |
| 差引額           | 5,500,000千円        | 5,500,000千円         |

#### ※4. 自己投資口の消却の状況

|       | 前期<br>(2022年5月31日) | 当期<br>(2022年11月30日) |
|-------|--------------------|---------------------|
| 総消却口数 | 15,340口            | 19,611口             |
| 消却総額  | 10,458,319千円       | 13,457,770千円        |

(注) 当期中の消却口数は4,271口、消却総額は2,999,451千円です。

#### ※5. 投資信託及び投資法人に関する法律第67条第4項に定める最低純資産額

|  | 前期<br>(2022年5月31日) | 当期<br>(2022年11月30日) |
|--|--------------------|---------------------|
|  | 50,000千円           | 50,000千円            |



4. 損益計算書に関する注記

※1. 不動産賃貸事業損益の内訳（単位：千円）

|                       | 前期<br>(自 2021年12月1日<br>至 2022年5月31日) | 当期<br>(自 2022年6月1日<br>至 2022年11月30日) |
|-----------------------|--------------------------------------|--------------------------------------|
| A. 不動産賃貸事業収益          |                                      |                                      |
| 賃貸事業収入                | 13,560,238                           | 13,836,714                           |
| その他賃貸事業収入             | 13,769                               | 54,553                               |
| 不動産賃貸事業収益合計           | 13,574,007                           | 13,891,267                           |
| B. 不動産賃貸事業費用          |                                      |                                      |
| 外注委託費                 | 974,462                              | 1,024,032                            |
| 水道光熱費                 | 924,472                              | 1,263,217                            |
| 租税公課                  | 1,144,699                            | 1,149,657                            |
| 損害保険料                 | 20,748                               | 22,425                               |
| 修繕費                   | 222,314                              | 130,738                              |
| 減価償却費                 | 1,783,619                            | 1,788,657                            |
| その他賃貸事業費用             | 72,701                               | 74,866                               |
| 不動産賃貸事業費用合計           | 5,143,017                            | 5,453,596                            |
| C. 不動産賃貸事業損益<br>(A-B) | 8,430,990                            | 8,437,671                            |

※2. 不動産等売却益の内訳（単位：千円）

前期（自 2021年12月1日 至 2022年5月31日）

|                   |  |           |
|-------------------|--|-----------|
| D a i w a 南青山ビル   |  |           |
| 不動産等売却収入          |  | 4,990,000 |
| 不動産等売却原価          |  | 4,408,570 |
| その他売却費用           |  | 44,927    |
| 不動産等売却益           |  | 536,502   |
| D a i w a 麴町4丁目ビル |  |           |
| 不動産等売却収入          |  | 3,200,000 |
| 不動産等売却原価          |  | 2,805,594 |
| その他売却費用           |  | 29,977    |
| 不動産等売却益           |  | 364,428   |

当期（自 2022年6月1日 至 2022年11月30日）

該当事項はありません。

5. 投資主資本等変動計算書に関する注記

|                        | 前期<br>(自 2021年12月1日<br>至 2022年5月31日) | 当期<br>(自 2022年6月1日<br>至 2022年11月30日) |
|------------------------|--------------------------------------|--------------------------------------|
| 発行可能投資口総口数及び発行済投資口の総口数 |                                      |                                      |
| 発行可能投資口総口数             | 2,000,000口                           | 2,000,000口                           |
| 発行済投資口の総口数             | 482,529口                             | 478,258口                             |

## 6. キャッシュ・フロー計算書に関する注記

※1. 現金及び現金同等物の期末残高と貸借対照表に掲記されている科目の金額との関係

|            | 前期<br>(自 2021年12月1日<br>至 2022年5月31日) | 当期<br>(自 2022年6月1日<br>至 2022年11月30日) |
|------------|--------------------------------------|--------------------------------------|
| 現金及び預金     | 23,095,517千円                         | 19,084,282千円                         |
| 信託現金及び信託預金 | 3,677,490千円                          | 3,724,400千円                          |
| 現金及び現金同等物  | 26,773,007千円                         | 22,808,682千円                         |

## 7. リース取引に関する注記

オペレーティング・リース取引（貸主側）

オペレーティング・リース取引のうち解約不能のものに係る未経過リース料

|      | 前期<br>(2022年5月31日) | 当期<br>(2022年11月30日) |
|------|--------------------|---------------------|
| 1年以内 | 9,433,002千円        | 10,600,046千円        |
| 1年超  | 17,362,934千円       | 18,470,787千円        |
| 合計   | 26,795,936千円       | 29,070,833千円        |

## 8. 金融商品に関する注記

(1) 金融商品の状況に関する事項

① 金融商品に対する取組方針

本投資法人では、資産の取得、修繕、分配金の支払及び有利子負債の返済等に充当する資金を、金融機関からの借入れ、投資法人債の発行又は新投資口の発行等により調達しています。有利子負債による資金調達においては、財務の安定性の確保及び将来の金利上昇リスクを回避するため、借入期間の長期化、金利の固定化及び返済期日の分散及びコミットメントラインの活用等に留意しています。

余資運用については、預金並びに安全性・流動性を伴う金銭債権及び有価証券等を対象としていますが、原則として預金にて運用しております。

デリバティブ取引については、本投資法人の負債に起因する金利変動リスクをヘッジすることを目的としたものに限定しています。

② 金融商品の内容及びそのリスク並びにリスク管理体制

借入金及び投資法人債の資金使途は主に資産（不動産信託受益権等）の取得並びに既存の借入金・投資法人債の返済・償還資金です。これらは、返済・償還期限において流動性リスクに晒されますが、有利子負債比率を低位に保ち、期日分散を図り、有利子負債の長期比率を高位に保つとともに、国内金融機関を中心とするレンダーの多様化を図ることで、当該リスクを管理しています。なお、変動金利による借入金等は、支払金利の上昇リスクに晒されていますが、このうち長期のものについては、支払金利の上昇リスクを回避し支払利息の固定化を図るために、デリバティブ取引（金利スワップ取引）をヘッジ手段として利用しております。

ヘッジの有効性評価の方法については、ヘッジ対象のキャッシュ・フロー変動の累計とヘッジ手段のキャッシュ・フロー変動の累計とを比較し、両者の変動額の比率を検証することにより、ヘッジの有効性を評価しております。但し、特例処理の要件を満たす金利スワップについては、有効性の評価は省略しております。

デリバティブ取引の執行・管理については、リスク管理の基本方針を定めた規程に基づき行っております。

預り敷金及び保証金並びに信託預り敷金及び保証金は、テナントからの預り金であり、退去に伴う返還時において流動性リスクに晒されますが、その金額の一定割合を留保することにより、当該リスクを限定しています。

預金は、投資法人の余資を運用するものであり、預入先金融機関の破綻等の信用リスクに晒されていますが、預入期間を短期に限定し、また、預入先金融機関の信用格付に下限を設ける（決済性預金を除きます。）等により、当該リスクを管理しています。

③ 金融商品の時価等に関する事項についての補足説明

金融商品の時価の算定においては、一定の前提条件を採用しているため、異なる前提条件等による場合、当該価額が異なることもあります。また、デリバティブ取引に関する契約額等については、その金額自体がデリバティブ取引に係る市場リスクを示すものではありません。

(2) 金融商品の時価等に関する事項

貸借対照表計上額、時価及びこれらの差額については、次のとおりです。なお、「現金及び預金」及び「信託現金及び信託預金」は、現金及び短期間で決済されるため時価が帳簿価額に近似するものであることから、注記を省略しています。

前期（2022年5月31日）

(単位：千円)

|                   | 貸借対照表計上額    | 時価          | 差額       |
|-------------------|-------------|-------------|----------|
| (1) 1年内返済予定の長期借入金 | 30,600,000  | 30,594,419  | △5,580   |
| (2) 投資法人債         | 9,000,000   | 8,959,310   | △40,690  |
| (3) 長期借入金         | 166,200,000 | 165,401,287 | △798,712 |
| 負債計               | 205,800,000 | 204,955,017 | △844,982 |
| デリバティブ取引(※)       | 337,031     | 337,031     | —        |

当期（2022年11月30日）

(単位：千円)

|                   | 貸借対照表計上額    | 時価          | 差額         |
|-------------------|-------------|-------------|------------|
| (1) 1年内返済予定の長期借入金 | 26,200,000  | 26,194,431  | △5,568     |
| (2) 投資法人債         | 9,000,000   | 8,915,880   | △84,120    |
| (3) 長期借入金         | 170,600,000 | 169,587,590 | △1,012,409 |
| 負債計               | 205,800,000 | 204,697,901 | △1,102,098 |
| デリバティブ取引(※)       | 621,789     | 621,789     | —          |

(※) デリバティブ取引によって生じた正味の債権・債務は純額で表示しており、合計で正味の債務となる項目については、( )で示しています。

(注1) 金融商品の時価の算定方法及びデリバティブ取引に関する事項

負債

(1) 1年内返済予定の長期借入金、(3) 長期借入金

変動金利によるものは、短期間で市場金利を反映し、また、本投資法人の信用状態は実行後大きく異なっていないことから、時価は帳簿価額と近似していると考えられるため、当該帳簿価額によっています。また、固定金利によるものは、元利金の合計額(※)を、同様の借入れを行った場合に適用される合理的に見積られる利率で割り引いて算定する方法によっています。

(※) 金利スワップの特例処理の対象とされた長期借入金（後記「10. デリバティブ取引に関する注記」をご参照下さい。）については、その金利スワップのレートによる元利金の合計額

(2) 投資法人債

本投資法人の発行する投資法人債の時価については、市場価格に基づきます。

デリバティブ取引

後記「10. デリバティブ取引に関する注記」をご参照下さい。

(注2) 預り敷金及び保証金（2022年5月31日貸借対照表計上額20,192,922千円、2022年11月30日貸借対照表計上額20,090,144千円）並びに信託預り敷金及び保証金（2022年5月31日貸借対照表計上額1,972,139千円、2022年11月30日貸借対照表計上額1,984,197千円）については、重要性が乏しいため記載を省略しています。

(注3) 1年内返済予定の長期借入金、投資法人債及び長期借入金の決算日後の返済予定額  
前期(2022年5月31日)

(単位:千円)

|               | 1年以内       | 1年超2年以内    | 2年超3年以内    | 3年超4年以内    | 4年超5年以内    | 5年超        |
|---------------|------------|------------|------------|------------|------------|------------|
| 1年内返済予定の長期借入金 | 30,600,000 | —          | —          | —          | —          | —          |
| 投資法人債         | —          | —          | 3,800,000  | 1,500,000  | —          | 3,700,000  |
| 長期借入金         | —          | 25,600,000 | 30,800,000 | 20,700,000 | 20,200,000 | 68,900,000 |
| 合計            | 30,600,000 | 25,600,000 | 34,600,000 | 22,200,000 | 20,200,000 | 72,600,000 |

当期(2022年11月30日)

(単位:千円)

|               | 1年以内       | 1年超2年以内    | 2年超3年以内    | 3年超4年以内    | 4年超5年以内    | 5年超        |
|---------------|------------|------------|------------|------------|------------|------------|
| 1年内返済予定の長期借入金 | 26,200,000 | —          | —          | —          | —          | —          |
| 投資法人債         | —          | 3,800,000  | 1,500,000  | —          | —          | 3,700,000  |
| 長期借入金         | —          | 27,200,000 | 23,000,000 | 22,400,000 | 27,600,000 | 70,400,000 |
| 合計            | 26,200,000 | 31,000,000 | 24,500,000 | 22,400,000 | 27,600,000 | 74,100,000 |

9. 有価証券に関する注記

前期(2022年5月31日)

該当事項はありません。

当期(2022年11月30日)

該当事項はありません。

10. デリバティブ取引に関する注記

(1) ヘッジ会計が適用されていないもの

前期(2022年5月31日)

該当事項はありません。

当期(2022年11月30日)

該当事項はありません。

(2) ヘッジ会計が適用されているもの

前期(2022年5月31日)

ヘッジ会計が適用されているデリバティブ取引について、ヘッジ会計の方法毎の決算日における契約額又は契約において定められた元本相当額等は次のとおりです。

| ヘッジ会計の方法    | デリバティブ取引の種類等          | 主なヘッジ対象 | 契約額等(千円)    |            | 時価(千円)  | 当該時価の算定方法                 |
|-------------|-----------------------|---------|-------------|------------|---------|---------------------------|
|             |                       |         |             | 内1年超       |         |                           |
| 原則的処理方法     | 金利スワップ取引<br>支払固定・受取変動 | 長期借入金   | 89,800,000  | 67,500,000 | 337,031 | 取引先金融機関から提示された価格等によっています。 |
| 金利スワップの特例処理 | 金利スワップ取引<br>支払固定・受取変動 | 長期借入金   | 28,900,000  | 28,900,000 | (※)     | —                         |
| 合計          |                       |         | 118,700,000 | 96,400,000 | 337,031 | —                         |

当期（2022年11月30日）

ヘッジ会計が適用されているデリバティブ取引について、ヘッジ会計の方法毎の決算日における契約額又は契約において定められた元本相当額等は次のとおりです。

| ヘッジ会計の方法    | デリバティブ取引の種類等          | 主なヘッジ対象 | 契約額等（千円）    |            | 時価（千円）  | 当該時価の算定方法                 |
|-------------|-----------------------|---------|-------------|------------|---------|---------------------------|
|             |                       |         |             | 内1年超       |         |                           |
| 原則的処理方法     | 金利スワップ取引<br>支払固定・受取変動 | 長期借入金   | 76,500,000  | 58,500,000 | 621,789 | 取引先金融機関から提示された価格等によっています。 |
| 金利スワップの特例処理 | 金利スワップ取引<br>支払固定・受取変動 | 長期借入金   | 28,900,000  | 28,900,000 | (※)     | —                         |
| 合計          |                       |         | 105,400,000 | 87,400,000 | 621,789 | —                         |

(※) 金利スワップの特例処理によるものは、ヘッジ対象とされている長期借入金と一体として処理されているため、その時価は、当該長期借入金の時価に含めて記載しております（前記「8. 金融商品に関する注記」（2）金融商品の時価等に関する事項（注1）負債（1）（3）をご参照下さい。）。

11. 退職給付に関する注記

前期（2022年5月31日）

該当事項はありません。

当期（2022年11月30日）

該当事項はありません。

12. 税効果会計に関する注記

(1) 繰延税金資産及び繰延税金負債の発生の主な原因別内訳

|             | 前期<br>(2022年5月31日) | 当期<br>(2022年11月30日) |
|-------------|--------------------|---------------------|
| 繰延税金資産      |                    |                     |
| 未払事業税損金不算入額 | 13千円               | 13千円                |
| 繰延ヘッジ損失     | —                  | 54千円                |
| 繰延税金資産計     | 13千円               | 67千円                |
| 繰延税金負債      |                    |                     |
| 圧縮積立金       | 59,900千円           | 41,522千円            |
| 繰延ヘッジ利益     | 106,030千円          | 195,669千円           |
| 繰延税金負債計     | 165,930千円          | 237,191千円           |
| 繰延税金負債の純額   | 165,917千円          | 237,123千円           |

(2) 法定実効税率と税効果会計適用後の法人税等の負担率との間に重要な差異があるときの、当該差異の原因となった主要な項目別の内訳

|                   | 前期<br>(2022年5月31日) | 当期<br>(2022年11月30日) |
|-------------------|--------------------|---------------------|
| 法定実効税率            | 31.46%             | 31.46%              |
| (調整)              |                    |                     |
| 支払分配金の損金算入額       | △28.36%            | △31.74%             |
| 圧縮積立金繰入額          | △3.10%             | —                   |
| その他               | 0.01%              | 0.01%               |
| 税効果会計適用後の法人税等の負担率 | 0.01%              | △0.27%              |

13. 持分法損益等に関する注記

前期（自 2021年12月1日 至 2022年5月31日）  
該当事項はありません。

当期（自 2022年6月1日 至 2022年11月30日）  
該当事項はありません。

14. 関連当事者との取引に関する注記

(1) 関連当事者との取引

①親会社及び法人主要投資主等

前期（自 2021年12月1日 至 2022年5月31日）  
該当事項はありません。

当期（自 2022年6月1日 至 2022年11月30日）  
該当事項はありません。

②関連会社等

前期（自 2021年12月1日 至 2022年5月31日）  
該当事項はありません。

当期（自 2022年6月1日 至 2022年11月30日）  
該当事項はありません。

③兄弟会社等

前期（自 2021年12月1日 至 2022年5月31日）  
該当事項はありません。

当期（自 2022年6月1日 至 2022年11月30日）  
該当事項はありません。

④役員及び個人主要投資主等

前期（自 2021年12月1日 至 2022年5月31日）  
該当事項はありません。

当期（自 2022年6月1日 至 2022年11月30日）  
該当事項はありません。

(2) 親会社又は重要な関連会社に関する情報

前期（自 2021年12月1日 至 2022年5月31日）  
親会社情報

株式会社大和証券グループ本社（株式会社東京証券取引所及び株式会社名古屋証券取引所に上場）

当期（自 2022年6月1日 至 2022年11月30日）  
親会社情報

株式会社大和証券グループ本社（株式会社東京証券取引所及び株式会社名古屋証券取引所に上場）

15. 資産除去債務に関する注記

前期（自 2021年12月1日 至 2022年5月31日）  
該当事項はありません。

当期（自 2022年6月1日 至 2022年11月30日）  
該当事項はありません。

16. 賃貸等不動産に関する注記

本投資法人は、東京都その他の地域において、賃貸収益を得ることを目的として、賃貸オフィスビル等（土地を含みます。）を保有しています。これら賃貸等不動産の貸借対照表計上額、期中増減額及び時価は、次のとおりです。

(単位：千円)

|          | 前期<br>(自 2021年12月1日<br>至 2022年5月31日) | 当期<br>(自 2022年6月1日<br>至 2022年11月30日) |
|----------|--------------------------------------|--------------------------------------|
| 貸借対照表計上額 |                                      |                                      |
| 期首残高     | 450,782,802                          | 453,560,151                          |
| 期中増減額    | 2,777,348                            | 1,001,239                            |
| 期末残高     | 453,560,151                          | 454,561,390                          |
| 期末時価     | 590,840,000                          | 593,390,000                          |

(注1) 貸借対照表計上額は、取得原価から減価償却累計額を控除した金額です。

(注2) 賃貸等不動産の期中増減額のうち、前期の主な増加額は神田須田町二丁目開発用地の取得（10,600百万円）によるものであり、主な減少額は2物件（D a i w a 南青山ビル及びD a i w a 麴町4丁目ビル）の譲渡（7,214百万円）及び減価償却費（1,783百万円）によるものです。当期の主な増加額はD a i w a 日本橋馬喰町ビルの取得（1,958百万円）によるものであり、主な減少額は減価償却費（1,788百万円）によるものです。

(注3) 期末の時価は、社外の不動産鑑定士による鑑定評価額を記載しております。

なお、賃貸等不動産に関する損益は、前記「4. 損益計算書に関する注記」に記載のとおりです。

17. 収益認識に関する注記

顧客との契約から生じる収益を分解した情報

前期（自 2021年12月1日 至 2022年5月31日）

(単位：千円)

|             | 顧客との契約から生じる収益（注1） | 外部顧客への売上高  |
|-------------|-------------------|------------|
| 不動産等の売却（注2） | 8,190,000         | 900,931    |
| 水道光熱費収入     | 891,583           | 891,583    |
| その他         | —                 | 12,682,424 |
| 合計          | 9,081,583         | 14,474,939 |

(注1) 企業会計基準第13号「リース取引に関する会計基準」の対象となる賃貸事業収入等は収益認識会計基準の適用外となるため、「顧客との契約から生じる収益」には含めていません。なお、主な顧客との契約から生じる収益は不動産等の売却及び水道光熱費収入です。

(注2) 不動産等の売却については、投資法人の計算に関する規則（平成18年内閣府令第47号）第48条第2項に基づき、損益計算書において不動産等売却損益として計上するため、不動産等売却収入より不動産等売却原価及びその他売却費用を控除した額を記載しております。

当期（自 2022年6月1日 至 2022年11月30日）

(単位：千円)

|         | 顧客との契約から生じる収益（注） | 外部顧客への売上高  |
|---------|------------------|------------|
| 不動産等の売却 | —                | —          |
| 水道光熱費収入 | 1,028,764        | 1,028,764  |
| その他     | —                | 12,862,502 |
| 合計      | 1,028,764        | 13,891,267 |

(注) 企業会計基準第13号「リース取引に関する会計基準」の対象となる賃貸事業収入等は収益認識会計基準の適用外となるため、「顧客との契約から生じる収益」には含めていません。なお、主な顧客との契約から生じる収益は不動産等の売却及び水道光熱費収入です。

18. セグメント情報等に関する注記

(1) セグメント情報

本投資法人は、不動産賃貸事業の単一セグメントであるため、記載を省略しております。

(2) 関連情報

前期 (自 2021年12月1日 至 2022年5月31日)

① 製品及びサービスに関する情報

単一の製品・サービスの区分の外部顧客への売上高が損益計算書の営業収益の90%を超えるため、記載を省略しております。

② 地域に関する情報

(イ) 売上高

本邦の外部顧客への売上高が損益計算書の営業収益の90%を超えるため、記載を省略しております。

(ロ) 有形固定資産

本邦に所在している有形固定資産の金額が貸借対照表の有形固定資産の金額の90%を超えるため、記載を省略しております。

③ 主要な顧客に関する情報

単一の外部顧客への売上高が全て損益計算書の営業収益の10%未満であるため、記載を省略しております。

当期 (自 2022年6月1日 至 2022年11月30日)

① 製品及びサービスに関する情報

単一の製品・サービスの区分の外部顧客への売上高が損益計算書の営業収益の90%を超えるため、記載を省略しております。

② 地域に関する情報

(イ) 売上高

本邦の外部顧客への売上高が損益計算書の営業収益の90%を超えるため、記載を省略しております。

(ロ) 有形固定資産

本邦に所在している有形固定資産の金額が貸借対照表の有形固定資産の金額の90%を超えるため、記載を省略しております。

③ 主要な顧客に関する情報

単一の外部顧客への売上高が全て損益計算書の営業収益の10%未満であるため、記載を省略しております。

19. 1口当たり情報に関する注記

|            | 前期<br>(自 2021年12月1日<br>至 2022年5月31日) | 当期<br>(自 2022年6月1日<br>至 2022年11月30日) |
|------------|--------------------------------------|--------------------------------------|
| 1口当たり純資産額  | 519,220円                             | 517,484円                             |
| 1口当たり当期純利益 | 15,443円                              | 13,561円                              |

(注1) 1口当たり当期純利益は、当期純利益を期中平均投資口数で除することにより算定しております。

また、潜在投資口調整後1口当たり当期純利益については、潜在投資口がないため記載しておりません。

(注2) 1口当たり当期純利益の算定上の基礎は、以下のとおりです。

|                    | 前期<br>(自 2021年12月1日<br>至 2022年5月31日) | 当期<br>(自 2022年6月1日<br>至 2022年11月30日) |
|--------------------|--------------------------------------|--------------------------------------|
| 当期純利益 (千円)         | 7,493,070                            | 6,512,095                            |
| 普通投資主に帰属しない金額 (千円) | —                                    | —                                    |
| 普通投資口に係る当期純利益 (千円) | 7,493,070                            | 6,512,095                            |
| 期中平均投資口数 (口)       | 485,190                              | 480,206                              |



20. 重要な後発事象に関する注記

(1) 資産の譲渡について

本投資法人は、2022年12月21日付で、下記のとおり、不動産信託受益権を譲渡しました。

譲渡資産の概要

|       |   |
|-------|---|
| 資産の名称 | D a i w a S H I B U Y A E D G E           |
| 譲渡資産  | 国内不動産を信託する信託受益権                           |
| 譲渡価格  | 7,313百万円<br>(固定資産税、都市計画税の精算金及び消費税等を除きます。) |
| 契約締結日 | 2022年11月21日                               |
| 譲渡日   | 2022年12月21日                               |
| 譲渡先   | 非開示 (注)                                   |

(注) 譲渡先は国内法人ですが、譲渡先から同意を得られていないため、開示しておりません。

(2) 資金の借入れについて

本投資法人は、2022年12月30日付で、下記のとおり、資金の借入れを行いました。この借入金は、2022年11月30日付取得済資産 (D a i w a 日本橋馬喰町ビル) の取得資金の一部に充当するためのものです。

借入内容

| 借入先        | 借入金額<br>(百万円) | 借入利率                           | 借入日             | 借入・<br>返済方法  | 返済期日            |
|------------|---------------|--------------------------------|-----------------|--------------|-----------------|
| 株式会社三井住友銀行 | 2,000         | 全銀協1ヶ月<br>円TIBOR+0.250%<br>(注) | 2022年<br>12月30日 | 無担保・<br>一括返済 | 2023年<br>12月29日 |

(注) 利払日は、各月末日及び満期日 (但し、当該日が営業日でない場合は翌営業日となり、翌営業日が翌月となる場合はその直前の営業日) です。利払日に支払う利息の計算期間に適用する基準金利は、利息の計算期間開始の2営業日前に公表される全銀協1ヶ月円TIBORに基づき算出します。

## (7) 【附属明細表】

## ① 有価証券明細表

該当事項はありません。

## ② デリバティブ取引及び為替予約取引の契約額等及び時価の状況表

(単位：千円)

| 区分        | 種類                    | 契約額等 (注1)   |            | 時価 (注2) |
|-----------|-----------------------|-------------|------------|---------|
|           |                       |             | うち1年超      |         |
| 市場取引以外の取引 | 金利スワップ取引<br>支払固定・受取変動 | 105,400,000 | 87,400,000 | 621,789 |
| 合計        |                       | 105,400,000 | 87,400,000 | 621,789 |

(注1) 金利スワップ取引の契約額等は、想定元本に基づいて記載しています。

(注2) 取引先金融機関から提示された価格等によっています。

なお、金融商品に関する会計基準上の特例処理の要件を満たしているものについては、時価の記載を省略しております。

## ③ 不動産等明細表のうち総括表

(単位：千円)

| 資産の種類       | 当期首残高       | 当期増加額     | 当期減少額   | 当期末残高       | 減価償却累計額又は<br>償却累計額 |           | 差引当期末<br>残高 | 摘要  |
|-------------|-------------|-----------|---------|-------------|--------------------|-----------|-------------|-----|
|             |             |           |         |             | 償却累計額              | 当期償却額     |             |     |
| (有形固定資産)    |             |           |         |             |                    |           |             |     |
| 建物          | 3,581,479   | 19,574    | —       | 3,601,054   | 2,827,955          | 71,759    | 773,098     | —   |
| 構築物         | 14,344      | —         | —       | 14,344      | 9,672              | 434       | 4,671       | —   |
| 工具、器具及び備品   | 21,085      | 790       | —       | 21,875      | 18,040             | 1,024     | 3,834       | —   |
| 土地          | 12,302,226  | —         | —       | 12,302,226  | —                  | —         | 12,302,226  | —   |
| 建設仮勘定       | 4,006       | —         | 515     | 3,491       | —                  | —         | 3,491       | —   |
| 信託建物        | 108,011,572 | 2,542,414 | —       | 110,553,987 | 32,895,437         | 1,652,408 | 77,658,549  | (注) |
| 信託構築物       | 766,806     | 15,892    | —       | 782,699     | 250,100            | 10,976    | 532,598     | (注) |
| 信託機械及び装置    | 870,980     | 79,341    | —       | 950,322     | 554,056            | 33,146    | 396,265     | —   |
| 信託工具、器具及び備品 | 366,416     | 53,873    | —       | 420,289     | 246,104            | 18,906    | 174,184     | —   |
| 信託土地        | 359,932,790 | 78,009    | —       | 360,010,799 | —                  | —         | 360,010,799 | (注) |
| 信託建設仮勘定     | 846,159     | 867,972   | 810,750 | 903,381     | —                  | —         | 903,381     | —   |
| 小計          | 486,717,868 | 3,657,869 | 811,265 | 489,564,471 | 36,801,368         | 1,788,657 | 452,763,103 | —   |
| (無形固定資産)    |             |           |         |             |                    |           |             |     |
| 商標権         | 3,766       | —         | —       | 3,766       | 3,766              | —         | —           | —   |
| 借地権         | 2,398,275   | —         | —       | 2,398,275   | —                  | —         | 2,398,275   | —   |
| 信託借地権       | 306,884     | —         | —       | 306,884     | —                  | —         | 306,884     | —   |
| その他         | 70,853      | —         | —       | 70,853      | 60,962             | 1,450     | 9,891       | —   |
| 小計          | 2,779,780   | —         | —       | 2,779,780   | 64,728             | 1,450     | 2,715,051   | —   |
| 合計          | 489,497,648 | 3,657,869 | 811,265 | 492,344,251 | 36,866,096         | 1,790,107 | 455,478,155 | —   |

(注) 信託建物、信託構築物、信託土地の当期増加の主な要因は、「D a i w a 日本橋馬喰町ビル」の取得によるものです。

④ その他特定資産の明細表

該当事項はありません。

⑤ 投資法人債明細表

| 銘柄                       | 発行年月日          | 当期首残高<br>(千円) | 当期増加額<br>(千円) | 当期減少額<br>(千円) | 当期末残高<br>(千円) | 利率<br>(%) | 償還<br>期限       | 用途   | 担保  |
|--------------------------|----------------|---------------|---------------|---------------|---------------|-----------|----------------|------|-----|
| 第4回無担保投資法人債<br>(注1)      | 2014年<br>9月12日 | 2,100,000     | —             | —             | 2,100,000     | 1.000     | 2024年<br>9月12日 | (注3) | 無担保 |
| 第5回無担保投資法人債<br>(注1)      | 2019年<br>9月12日 | 1,700,000     | —             | —             | 1,700,000     | 0.220     | 2024年<br>9月12日 | (注4) |     |
| 第6回無担保投資法人債<br>(注1)      | 2019年<br>9月12日 | 1,300,000     | —             | —             | 1,300,000     | 0.660     | 2031年<br>9月12日 |      |     |
| 第7回無担保投資法人債<br>(注1) (注2) | 2020年<br>9月11日 | 1,500,000     | —             | —             | 1,500,000     | 0.310     | 2025年<br>9月11日 | (注5) |     |
| 第8回無担保投資法人債<br>(注1) (注2) | 2020年<br>9月11日 | 2,400,000     | —             | —             | 2,400,000     | 0.600     | 2030年<br>9月11日 |      |     |
| 合計                       |                | 9,000,000     | —             | —             | 9,000,000     |           |                |      |     |

(注1) 特定投資法人債間限定同順位特約付です。

(注2) グリーンファイナンス・フレームワークに基づき発行されるグリーンボンドです。

(注3) 投資法人債の償還資金及び借入金の返済資金の一部に充当しました。

(注4) 投資法人債の償還資金に充当しました。

(注5) 借入金の返済資金の一部に充当しました。

(注6) 投資法人債の貸借対照表日以後5年以内における1年毎の償還予定額は次のとおりです。

(単位：千円)

| 区分    | 1年以内 | 1年超2年以内   | 2年超3年以内   | 3年超4年以内 | 4年超5年以内 |
|-------|------|-----------|-----------|---------|---------|
| 投資法人債 | —    | 3,800,000 | 1,500,000 | —       | —       |

⑥ 借入金明細表

| 区分  | 借入先         | 当期首残高<br>(千円) | 当期増加額<br>(千円) | 当期減少額<br>(千円) | 当期末残高<br>(千円) | 平均利率<br>(注1)<br>(%) | 返済期限       | 使途   | 概要  |
|---|-------------|---------------|---------------|---------------|---------------|---------------------|------------|------|-----|
| 1<br>年<br>内<br>返<br>済<br>予<br>定<br>の<br>長<br>期<br>借<br>入<br>金 | ㈱三井住友銀行     | 3,000,000     | —             | 3,000,000     | —             | 0.378               | 2022.11.30 | (注3) | 無担保 |
|   | ㈱三菱UFJ銀行    | 1,000,000     | —             | 1,000,000     | —             | 0.378               | 2022.11.30 | (注3) | 無担保 |
|   | ㈱新生銀行       | 1,000,000     | —             | 1,000,000     | —             | 0.307               | 2022.8.31  | (注2) | 無担保 |
|   | ㈱三井住友銀行     | 2,000,000     | —             | 2,000,000     | —             | 0.378               | 2022.11.30 | (注2) | 無担保 |
|   | ㈱みずほ銀行      | 1,000,000     | —             | 1,000,000     | —             | 0.353               | 2022.11.30 | (注3) | 無担保 |
|   | ㈱三井住友銀行     | 1,000,000     | —             | —             | 1,000,000     | 0.458               | 2023.5.31  | (注3) | 無担保 |
|   | ㈱新生銀行       | 1,000,000     | —             | —             | 1,000,000     | 0.334               | 2023.5.31  | (注3) | 無担保 |
|   | ㈱みずほ銀行      | 1,500,000     | —             | 1,500,000     | —             | 0.353               | 2022.11.30 | (注3) | 無担保 |
|   | ㈱りそな銀行      | 1,500,000     | —             | 1,500,000     | —             | 0.353               | 2022.11.30 | (注3) | 無担保 |
|   | 三井住友信託銀行㈱   | 1,000,000     | —             | 1,000,000     | —             | 0.353               | 2022.11.30 | (注3) | 無担保 |
|   | ㈱三井住友銀行     | 1,500,000     | —             | —             | 1,500,000     | 0.458               | 2023.5.31  | (注3) | 無担保 |
|   | ㈱りそな銀行      | 2,500,000     | —             | —             | 2,500,000     | 0.365               | 2023.2.28  | (注2) | 無担保 |
|   | ㈱新生銀行       | 1,500,000     | —             | —             | 1,500,000     | 0.309               | 2023.5.31  | (注2) | 無担保 |
|   | ㈱福岡銀行       | 1,500,000     | —             | —             | 1,500,000     | 0.408               | 2023.5.31  | (注3) | 無担保 |
|   | 三井住友信託銀行㈱   | —             | 1,500,000     | —             | 1,500,000     | 0.450               | 2023.11.30 | (注3) | 無担保 |
|   | ㈱みずほ銀行      | —             | 1,500,000     | —             | 1,500,000     | 0.450               | 2023.11.30 | (注3) | 無担保 |
|   | ㈱新生銀行       | —             | 1,500,000     | —             | 1,500,000     | 0.309               | 2023.11.30 | (注3) | 無担保 |
|   | ㈱りそな銀行      | —             | 1,500,000     | —             | 1,500,000     | 0.450               | 2023.11.30 | (注3) | 無担保 |
|   | ㈱みずほ銀行      | —             | 2,000,000     | —             | 2,000,000     | 0.450               | 2023.11.30 | (注2) | 無担保 |
|   | ㈱三菱UFJ銀行    | —             | 500,000       | —             | 500,000       | 0.450               | 2023.11.30 | (注2) | 無担保 |
|   | ㈱西日本シティ銀行   | 2,000,000     | —             | 2,000,000     | —             | 0.232               | 2022.8.31  | (注2) | 無担保 |
|   | ㈱七十七銀行      | 1,000,000     | —             | 1,000,000     | —             | 0.281               | 2022.8.31  | (注2) | 無担保 |
|   | 日本生命保険(相)   | 1,000,000     | —             | 1,000,000     | —             | 0.281               | 2022.8.31  | (注3) | 無担保 |
|   | 日本生命保険(相)   | 300,000       | —             | 300,000       | —             | 0.281               | 2022.8.31  | (注2) | 無担保 |
|   | 太陽生命保険㈱     | 300,000       | —             | 300,000       | —             | 0.541               | 2022.11.30 | (注2) | 無担保 |
|   | ㈱三井住友銀行     | 1,500,000     | —             | —             | 1,500,000     | 0.290               | 2023.2.28  | (注3) | 無担保 |
|   | ㈱日本政策投資銀行   | 1,500,000     | —             | —             | 1,500,000     | 0.303               | 2023.2.28  | (注3) | 無担保 |
|   | ㈱みずほ銀行      | 1,000,000     | —             | —             | 1,000,000     | 0.290               | 2023.2.28  | (注3) | 無担保 |
|   | ㈱りそな銀行      | —             | 1,000,000     | —             | 1,000,000     | 0.391               | 2023.8.31  | (注3) | 無担保 |
|   | みずほ信託銀行㈱    | —             | 1,000,000     | —             | 1,000,000     | 0.391               | 2023.8.31  | (注3) | 無担保 |
|   | ㈱日本政策投資銀行   | —             | 1,700,000     | —             | 1,700,000     | 0.387               | 2023.11.30 | (注2) | 無担保 |
|   | 東京海上日動火災保険㈱ | 1,000,000     | —             | 1,000,000     | —             | 0.303               | 2022.11.30 | (注2) | 無担保 |
| 東京海上日動火災保険㈱   | —           | 1,000,000     | —             | 1,000,000     | 0.313         | 2023.7.31           | (注2)       | 無担保  |     |
|   | 合計          | 30,600,000    | 13,200,000    | 17,600,000    | 26,200,000    |                     |            |      |     |

| 区分        | 借入先       | 当期首残高<br>(千円) | 当期増加額<br>(千円) | 当期減少額<br>(千円) | 当期末残高<br>(千円) | 平均利率<br>(注1)<br>(%) | 返済期限       | 使途   | 概要  |
|-----------|-----------|---------------|---------------|---------------|---------------|---------------------|------------|------|-----|
| 長期<br>借入金 | 三井住友信託銀行㈱ | 1,500,000     | —             | 1,500,000     | —             | 0.450               | 2023.11.30 | (注3) | 無担保 |
|           | ㈱みずほ銀行    | 1,500,000     | —             | 1,500,000     | —             | 0.450               | 2023.11.30 | (注3) | 無担保 |
|           | ㈱新生銀行     | 1,500,000     | —             | 1,500,000     | —             | 0.309               | 2023.11.30 | (注3) | 無担保 |
|           | ㈱りそな銀行    | 1,500,000     | —             | 1,500,000     | —             | 0.450               | 2023.11.30 | (注3) | 無担保 |
|           | ㈱三井住友銀行   | 3,000,000     | —             | —             | 3,000,000     | 0.441               | 2024.5.31  | (注3) | 無担保 |
|           | ㈱みずほ銀行    | 2,000,000     | —             | 2,000,000     | —             | 0.450               | 2023.11.30 | (注2) | 無担保 |
|           | ㈱三菱UFJ銀行  | 500,000       | —             | 500,000       | —             | 0.450               | 2023.11.30 | (注2) | 無担保 |
|           | ㈱三井住友銀行   | 500,000       | —             | —             | 500,000       | 0.440               | 2024.8.30  | (注2) | 無担保 |
|           | 三井住友信託銀行㈱ | 1,000,000     | —             | —             | 1,000,000     | 0.403               | 2024.2.29  | (注3) | 無担保 |
|           | ㈱三菱UFJ銀行  | 1,000,000     | —             | —             | 1,000,000     | 0.403               | 2024.2.29  | (注3) | 無担保 |
|           | ㈱三井住友銀行   | 1,000,000     | —             | —             | 1,000,000     | 0.440               | 2024.8.30  | (注3) | 無担保 |
|           | ㈱りそな銀行    | 1,000,000     | —             | 1,000,000     | —             | 0.391               | 2023.8.31  | (注3) | 無担保 |
|           | みずほ信託銀行㈱  | 1,000,000     | —             | 1,000,000     | —             | 0.391               | 2023.8.31  | (注3) | 無担保 |
|           | ㈱新生銀行     | 1,000,000     | —             | —             | 1,000,000     | 0.378               | 2024.2.29  | (注3) | 無担保 |
|           | ㈱西日本シティ銀行 | 1,000,000     | —             | —             | 1,000,000     | 0.378               | 2024.2.29  | (注3) | 無担保 |
|           | ㈱三菱UFJ銀行  | 2,500,000     | —             | —             | 2,500,000     | 0.415               | 2024.8.30  | (注3) | 無担保 |
|           | ㈱三菱UFJ銀行  | 1,500,000     | —             | —             | 1,500,000     | 0.415               | 2024.8.30  | (注3) | 無担保 |
|           | 三井住友信託銀行㈱ | 2,000,000     | —             | —             | 2,000,000     | 0.421               | 2024.11.29 | (注3) | 無担保 |
|           | ㈱三井住友銀行   | 1,500,000     | —             | —             | 1,500,000     | 0.460               | 2025.5.30  | (注3) | 無担保 |
|           | ㈱みずほ銀行    | 1,000,000     | —             | —             | 1,000,000     | 0.460               | 2025.5.30  | (注3) | 無担保 |
|           | ㈱新生銀行     | 2,000,000     | —             | —             | 2,000,000     | 0.421               | 2024.11.29 | (注2) | 無担保 |
|           | 富国生命保険(相) | 200,000       | —             | —             | 200,000       | 0.579               | 2026.5.29  | (注2) | 無担保 |
|           | ㈱山口銀行     | 1,500,000     | —             | —             | 1,500,000     | 0.450               | 2026.8.31  | (注2) | 無担保 |
|           | ㈱日本政策投資銀行 | 1,700,000     | —             | 1,700,000     | —             | 0.387               | 2023.11.30 | (注2) | 無担保 |
|           | ㈱日本政策投資銀行 | 3,500,000     | —             | —             | 3,500,000     | 0.437               | 2024.5.31  | (注2) | 無担保 |
|           | ㈱日本政策投資銀行 | 3,000,000     | —             | —             | 3,000,000     | 0.477               | 2024.11.29 | (注2) | 無担保 |
|           | ㈱三井住友銀行   | 2,000,000     | —             | —             | 2,000,000     | 0.410               | 2025.5.30  | (注2) | 無担保 |
|           | みずほ信託銀行㈱  | 1,500,000     | —             | —             | 1,500,000     | 0.410               | 2025.5.30  | (注2) | 無担保 |
|           | 三井住友信託銀行㈱ | 3,000,000     | —             | —             | 3,000,000     | 0.452               | 2025.11.28 | (注2) | 無担保 |
|           | ㈱三井住友銀行   | 2,000,000     | —             | —             | 2,000,000     | 0.452               | 2025.11.28 | (注2) | 無担保 |
|           | ㈱日本政策投資銀行 | 2,550,000     | —             | —             | 2,550,000     | 0.457               | 2025.5.30  | (注2) | 無担保 |
|           | ㈱三井住友銀行   | 1,500,000     | —             | —             | 1,500,000     | 0.513               | 2026.8.31  | (注2) | 無担保 |
|           | ㈱みずほ銀行    | 1,000,000     | —             | —             | 1,000,000     | 0.513               | 2026.8.31  | (注2) | 無担保 |
|           | ㈱日本政策投資銀行 | 2,000,000     | —             | —             | 2,000,000     | 0.498               | 2025.5.30  | (注2) | 無担保 |
| ㈱山口銀行     | 500,000   | —             | —             | 500,000       | 0.489         | 2025.11.28          | (注2)       | 無担保  |     |
| ㈱新生銀行     | 2,000,000 | —             | —             | 2,000,000     | 0.482         | 2026.5.29           | (注2)       | 無担保  |     |
| 三井住友信託銀行㈱ | 5,000,000 | —             | —             | 5,000,000     | 0.436         | 2026.2.27           | (注2)       | 無担保  |     |

| 区分        | 借入先         | 当期首残高<br>(千円) | 当期増加額<br>(千円) | 当期減少額<br>(千円) | 当期末残高<br>(千円) | 平均利率<br>(注1)<br>(%) | 返済期限       | 使途   | 概要  |
|-----------|-------------|---------------|---------------|---------------|---------------|---------------------|------------|------|-----|
| 長期<br>借入金 | ㈱群馬銀行       | 500,000       | —             | —             | 500,000       | 0.335               | 2025.5.30  | (注2) | 無担保 |
|           | ㈱武蔵野銀行      | 500,000       | —             | —             | 500,000       | 0.457               | 2026.5.29  | (注2) | 無担保 |
|           | 東京海上日動火災保険㈱ | 1,000,000     | —             | 1,000,000     | —             | 0.313               | 2023.7.31  | (注2) | 無担保 |
|           | ㈱関西みらい銀行    | 1,500,000     | —             | —             | 1,500,000     | 0.376               | 2025.8.31  | (注2) | 無担保 |
|           | ㈱福岡銀行       | 2,000,000     | —             | —             | 2,000,000     | 0.422               | 2027.8.31  | (注2) | 無担保 |
|           | ㈱日本政策投資銀行   | 1,000,000     | —             | —             | 1,000,000     | 0.679               | 2027.8.31  | (注2) | 無担保 |
|           | 三井住友信託銀行㈱   | 1,000,000     | —             | —             | 1,000,000     | 0.472               | 2026.10.30 | (注3) | 無担保 |
|           | みずほ信託銀行㈱    | 4,000,000     | —             | —             | 4,000,000     | 0.422               | 2027.10.29 | (注3) | 無担保 |
|           | ㈱三井住友銀行     | 3,000,000     | —             | —             | 3,000,000     | 0.422               | 2027.10.29 | (注3) | 無担保 |
|           | ㈱三菱UFJ銀行    | 1,000,000     | —             | —             | 1,000,000     | 0.422               | 2027.10.29 | (注3) | 無担保 |
|           | ㈱みずほ銀行      | 1,000,000     | —             | —             | 1,000,000     | 0.422               | 2027.10.29 | (注3) | 無担保 |
|           | ㈱群馬銀行       | 1,000,000     | —             | —             | 1,000,000     | 0.297               | 2026.3.31  | (注2) | 無担保 |
|           | ㈱福岡銀行       | 3,000,000     | —             | —             | 3,000,000     | 0.422               | 2028.3.31  | (注2) | 無担保 |
|           | ㈱三菱UFJ銀行    | 2,000,000     | —             | —             | 2,000,000     | 0.422               | 2028.3.31  | (注2) | 無担保 |
|           | 農林中央金庫      | 2,000,000     | —             | —             | 2,000,000     | 0.304               | 2026.5.29  | (注2) | 無担保 |
|           | ㈱百五銀行       | 1,000,000     | —             | —             | 1,000,000     | 0.304               | 2026.5.29  | (注2) | 無担保 |
|           | ㈱武蔵野銀行      | 500,000       | —             | —             | 500,000       | 0.372               | 2027.5.31  | (注2) | 無担保 |
|           | ㈱山梨中央銀行     | 1,000,000     | —             | —             | 1,000,000     | 0.540               | 2029.5.31  | (注2) | 無担保 |
|           | ㈱関西みらい銀行    | 1,500,000     | —             | —             | 1,500,000     | 0.322               | 2026.8.31  | (注2) | 無担保 |
|           | ㈱三菱UFJ銀行    | 1,000,000     | —             | —             | 1,000,000     | 0.320               | 2026.8.31  | (注2) | 無担保 |
|           | ㈱りそな銀行      | 2,000,000     | —             | —             | 2,000,000     | 0.472               | 2029.9.28  | (注2) | 無担保 |
|           | 三井住友信託銀行㈱   | 1,300,000     | —             | —             | 1,300,000     | 0.208               | 2024.11.29 | (注2) | 無担保 |
|           | 三井住友信託銀行㈱   | 1,200,000     | —             | —             | 1,200,000     | 0.322               | 2026.11.30 | (注2) | 無担保 |
|           | ㈱日本政策投資銀行   | 1,000,000     | —             | —             | 1,000,000     | 0.450               | 2028.11.30 | (注2) | 無担保 |
|           | 三井住友信託銀行㈱   | 1,500,000     | —             | —             | 1,500,000     | 0.209               | 2025.2.28  | (注2) | 無担保 |
|           | ㈱七十七銀行      | 1,000,000     | —             | —             | 1,000,000     | 0.319               | 2027.2.26  | (注2) | 無担保 |
|           | 農林中央金庫      | 1,000,000     | —             | —             | 1,000,000     | 0.350               | 2028.2.29  | (注2) | 無担保 |
|           | ㈱りそな銀行      | 2,000,000     | —             | —             | 2,000,000     | 0.416               | 2029.2.28  | (注2) | 無担保 |
|           | 三井住友信託銀行㈱   | 1,000,000     | —             | —             | 1,000,000     | 0.211               | 2025.5.30  | (注2) | 無担保 |
|           | 三井住友信託銀行㈱   | 3,000,000     | —             | —             | 3,000,000     | 0.322               | 2027.5.31  | (注2) | 無担保 |
|           | ㈱三菱UFJ銀行    | 2,000,000     | —             | —             | 2,000,000     | 0.322               | 2027.5.31  | (注2) | 無担保 |
|           | ㈱三井住友銀行     | 1,600,000     | —             | —             | 1,600,000     | 0.326               | 2027.8.31  | (注2) | 無担保 |
|           | ㈱三菱UFJ銀行    | 1,500,000     | —             | —             | 1,500,000     | 0.326               | 2027.8.31  | (注2) | 無担保 |
|           | ㈱関西みらい銀行    | 2,000,000     | —             | —             | 2,000,000     | 0.487               | 2030.8.30  | (注2) | 無担保 |
|           | ㈱武蔵野銀行      | 1,000,000     | —             | —             | 1,000,000     | 0.487               | 2030.8.30  | (注2) | 無担保 |
|           | みずほ信託銀行㈱    | 3,000,000     | —             | —             | 3,000,000     | 0.297               | 2027.5.31  | (注2) | 無担保 |
| ㈱三井住友銀行   | 2,000,000   | —             | —             | 2,000,000     | 0.400         | 2028.11.30          | (注2)       | 無担保  |     |

| 区分          | 借入先       | 当期首残高<br>(千円) | 当期増加額<br>(千円) | 当期減少額<br>(千円) | 当期末残高<br>(千円) | 平均利率<br>(注1)<br>(%) | 返済期限       | 使途   | 概要  |
|-------------|-----------|---------------|---------------|---------------|---------------|---------------------|------------|------|-----|
| 長期<br>借入金   | ㈱新生銀行     | 2,000,000     | —             | —             | 2,000,000     | 0.400               | 2028.11.30 | (注2) | 無担保 |
|             | ㈱日本政策投資銀行 | 1,000,000     | —             | —             | 1,000,000     | 0.350               | 2028.11.30 | (注2) | 無担保 |
|             | 三井住友信託銀行㈱ | 1,000,000     | —             | —             | 1,000,000     | 0.416               | 2029.2.28  | (注2) | 無担保 |
|             | ㈱もみじ銀行    | 1,000,000     | —             | —             | 1,000,000     | 0.546               | 2031.2.28  | (注2) | 無担保 |
|             | ㈱みずほ銀行    | 1,900,000     | —             | —             | 1,900,000     | 0.146               | 2024.3.29  | (注2) | 無担保 |
|             | ㈱みずほ銀行    | 2,000,000     | —             | —             | 2,000,000     | 0.279               | 2026.3.31  | (注2) | 無担保 |
|             | ㈱みずほ銀行    | 2,000,000     | —             | —             | 2,000,000     | 0.356               | 2027.3.31  | (注2) | 無担保 |
|             | ㈱みずほ銀行    | 2,000,000     | —             | —             | 2,000,000     | 0.436               | 2028.3.31  | (注2) | 無担保 |
|             | ㈱三菱UFJ銀行  | 1,500,000     | —             | —             | 1,500,000     | 0.436               | 2028.3.31  | (注2) | 無担保 |
|             | ㈱三井住友銀行   | 2,400,000     | —             | —             | 2,400,000     | 0.481               | 2030.3.29  | (注2) | 無担保 |
|             | ㈱りそな銀行    | 2,000,000     | —             | —             | 2,000,000     | 0.481               | 2030.3.29  | (注2) | 無担保 |
|             | ㈱七十七銀行    | 1,000,000     | —             | —             | 1,000,000     | 0.552               | 2031.5.30  | (注2) | 無担保 |
|             | ㈱新生銀行     | 1,000,000     | —             | —             | 1,000,000     | 0.483               | 2030.8.30  | (注2) | 無担保 |
|             | ㈱三井住友銀行   | 1,500,000     | —             | —             | 1,500,000     | 0.415               | 2029.11.30 | (注2) | 無担保 |
|             | ㈱日本政策投資銀行 | 1,000,000     | —             | —             | 1,000,000     | 0.470               | 2029.11.30 | (注2) | 無担保 |
|             | ㈱三井住友銀行   | 2,000,000     | —             | —             | 2,000,000     | 0.440               | 2030.5.31  | (注2) | 無担保 |
|             | ㈱三菱UFJ銀行  | 1,000,000     | —             | —             | 1,000,000     | 0.440               | 2030.5.31  | (注2) | 無担保 |
|             | 三井住友信託銀行㈱ | 1,000,000     | —             | —             | 1,000,000     | 0.265               | 2024.9.30  | (注3) | 無担保 |
|             | ㈱三井住友銀行   | 1,000,000     | —             | —             | 1,000,000     | 0.315               | 2025.1.31  | (注3) | 無担保 |
|             | ㈱三菱UFJ銀行  | 950,000       | —             | —             | 950,000       | 0.315               | 2025.1.31  | (注3) | 無担保 |
|             | ㈱新生銀行     | 500,000       | —             | —             | 500,000       | 0.315               | 2025.1.31  | (注3) | 無担保 |
|             | ㈱三井住友銀行   | 1,000,000     | —             | —             | 1,000,000     | 0.365               | 2029.2.28  | (注2) | 無担保 |
|             | ㈱群馬銀行     | 1,000,000     | —             | —             | 1,000,000     | 0.390               | 2029.8.31  | (注2) | 無担保 |
|             | ㈱日本政策投資銀行 | 2,000,000     | —             | —             | 2,000,000     | 0.431               | 2028.3.31  | (注2) | 無担保 |
|             | ㈱日本政策投資銀行 | 1,500,000     | —             | —             | 1,500,000     | 0.547               | 2028.5.31  | (注2) | 無担保 |
|             | ㈱三菱UFJ銀行  | 1,000,000     | —             | —             | 1,000,000     | 0.365               | 2029.5.31  | (注2) | 無担保 |
|             | ㈱三井住友銀行   | 2,000,000     | —             | —             | 2,000,000     | 0.378               | 2029.8.31  | (注2) | 無担保 |
|             | ㈱三菱UFJ銀行  | 1,000,000     | —             | —             | 1,000,000     | 0.403               | 2030.2.28  | (注2) | 無担保 |
|             | ㈱みずほ銀行    | 1,500,000     | —             | —             | 1,500,000     | 0.415               | 2030.5.31  | (注2) | 無担保 |
|             | ㈱新生銀行     | 1,000,000     | —             | —             | 1,000,000     | 0.415               | 2030.5.31  | (注2) | 無担保 |
|             | ㈱三井住友銀行   | 3,400,000     | —             | —             | 3,400,000     | 0.440               | 2030.11.29 | (注2) | 無担保 |
|             | ㈱三菱UFJ銀行  | 1,000,000     | —             | —             | 1,000,000     | 0.440               | 2030.11.29 | (注2) | 無担保 |
|             | ㈱西日本シティ銀行 | —             | 2,000,000     | —             | 2,000,000     | 0.364               | 2029.8.31  | (注2) | 無担保 |
|             | 日本生命保険(相) | —             | 1,300,000     | —             | 1,300,000     | 0.634               | 2029.8.31  | (注2) | 無担保 |
| ㈱新生銀行       | —         | 1,000,000     | —             | 1,000,000     | 0.364         | 2029.8.31           | (注2)       | 無担保  |     |
| ㈱七十七銀行      | —         | 1,000,000     | —             | 1,000,000     | 0.364         | 2029.8.31           | (注2)       | 無担保  |     |
| 東京海上日動火災保険㈱ | —         | 1,000,000     | —             | 1,000,000     | 0.254         | 2027.11.30          | (注2)       | 無担保  |     |

| 区分            | 借入先         | 当期首残高<br>(千円) | 当期増加額<br>(千円) | 当期減少額<br>(千円) | 当期末残高<br>(千円) | 平均利率<br>(注1)<br>(%) | 返済期限       | 使途   | 概要  |
|---------------|-------------|---------------|---------------|---------------|---------------|---------------------|------------|------|-----|
| 長期<br>借入<br>金 | 三井住友信託銀行㈱   | -             | 1,000,000     | -             | 1,000,000     | 0.304               | 2028.11.30 | (注2) | 無担保 |
|               | ㈱りそな銀行      | -             | 1,500,000     | -             | 1,500,000     | 0.354               | 2029.11.30 | (注2) | 無担保 |
|               | ㈱三井住友銀行     | -             | 1,000,000     | -             | 1,000,000     | 0.354               | 2029.11.30 | (注2) | 無担保 |
|               | 太陽生命保険㈱     | -             | 300,000       | -             | 300,000       | 0.754               | 2029.11.30 | (注2) | 無担保 |
|               | ㈱みずほ銀行      | -             | 1,000,000     | -             | 1,000,000     | 0.366               | 2030.2.28  | (注2) | 無担保 |
|               | ㈱みずほ銀行      | -             | 1,500,000     | -             | 1,500,000     | 0.404               | 2030.11.29 | (注2) | 無担保 |
|               | ㈱三井住友銀行     | -             | 4,000,000     | -             | 4,000,000     | 0.429               | 2031.5.30  | (注2) | 無担保 |
|               | ㈱三菱UFJ銀行    | -             | 1,000,000     | -             | 1,000,000     | 0.429               | 2031.5.30  | (注2) | 無担保 |
|               | 合計          | 166,200,000   | 17,600,000    | 13,200,000    | 170,600,000   |                     |            |      |     |
| 借入金合計         | 196,800,000 | 30,800,000    | 30,800,000    | 196,800,000   |               |                     |            |      |     |

(注1) 平均利率は、日数による期中の加重平均を記載しており、小数第4位を四捨五入しています。また、金利変動リスクを低減する目的で金利スワップ取引を行った借入金については、金利スワップの効果を勘案した加重平均利率を記載しています。

(注2) 借入金の返済資金等です。

(注3) 物件の取得資金等です。

(注4) 長期借入金(1年以内に返済予定のものを除きます。)の貸借対照表日以後5年以内における1年毎の返済予定額は次のとおりです。

(単位：千円)

| 区分    | 1年超2年以内    | 2年超3年以内    | 3年超4年以内    | 4年超5年以内    |
|-------|------------|------------|------------|------------|
| 長期借入金 | 27,200,000 | 23,000,000 | 22,400,000 | 27,600,000 |

## 2【投資法人の現況】

### 【純資産額計算書】

(2022年11月30日現在)

|                       |                  |
|-----------------------|------------------|
| I 資産総額                | 481,049,178,789円 |
| II 負債総額               | 233,557,871,639円 |
| III 純資産総額 (I - II)    | 247,491,307,150円 |
| IV 発行済数量              | 478,258口         |
| V 1単位当たり純資産額 (III/IV) | 517,484円         |



## 第6【販売及び買戻しの実績】

第34期（2022年11月期）の直近6計算期間における本投資法人の販売及び買戻しの実績は以下のとおりです。

| 計算期間                              | 年月日                                  | 販売口数（口） | 買戻し口数（口）     | 発行済投資口の総口数（口） |
|-----------------------------------|--------------------------------------|---------|--------------|---------------|
| 第29期 自 2019年12月1日<br>至 2020年5月31日 | —                                    | —       | —            | 491,877       |
| 第30期 自 2020年6月1日<br>至 2020年11月30日 | —                                    | —       | —            | 491,877       |
| 第31期 自 2020年12月1日<br>至 2021年5月31日 | 自 2021年2月24日<br>至 2021年5月14日<br>(注3) | —       | 3,789<br>(0) | 488,088       |
| 第32期 自 2021年6月1日<br>至 2021年11月30日 | —                                    | —       | —            | 488,088       |
| 第33期 自 2021年12月1日<br>至 2022年5月31日 | 自 2022年2月25日<br>至 2022年3月31日<br>(注4) | —       | 5,559<br>(0) | 482,529       |
| 第34期 自 2022年6月1日<br>至 2022年11月30日 | 自 2022年8月25日<br>至 2022年9月28日<br>(注5) | —       | 4,271<br>(0) | 478,258       |

(注1) 本邦外における販売及び買戻し口数を括弧により内書きしております。

(注2) 本投資法人による投資口の払戻しの実績はありません。

(注3) 2021年2月24日から2021年5月14日にかけて、証券会社との取引一任契約に基づく東京証券取引所における市場買付けにより、自己投資口の取得を行いました。取得した自己投資口（3,789口）については、2021年5月26日に開催された本投資法人の役員会における決議に基づき、その全てを2021年5月31日に消却いたしました。

(注4) 2022年2月25日から2022年3月31日にかけて、証券会社との取引一任契約に基づく東京証券取引所における市場買付けにより、自己投資口の取得を行いました。取得した自己投資口（5,559口）については、2022年5月23日に開催された本投資法人の役員会における決議に基づき、その全てを2022年5月31日に消却いたしました。

(注5) 2022年8月25日から2022年9月28日にかけて、証券会社との取引一任契約に基づく東京証券取引所における市場買付けにより、自己投資口の取得を行いました。取得した自己投資口（4,271口）については、2022年11月25日に開催された本投資法人の役員会における決議に基づき、その全てを2022年11月30日に消却いたしました。

## 第7【参考情報】

当計算期間の開始日から本有価証券報告書提出日までの間に、本投資法人が提出した金融商品取引法第25条第1項各号に掲げる書類は、以下のとおりです。

- (1) 有価証券報告書及びその添付書類  
 計算期間 第33期（自 2021年12月1日 至 2022年5月31日）  
 2022年8月22日 関東財務局長に提出
- (2) 自己株券買付状況報告書  
 2022年6月1日 関東財務局長に提出  
 2022年9月6日 関東財務局長に提出  
 2022年10月6日 関東財務局長に提出  
 2022年11月1日 関東財務局長に提出  
 2022年12月1日 関東財務局長に提出

## 独立監査人の監査報告書

2023年2月17日

大和証券オフィス投資法人  
役員会 御中

有限責任 あずさ監査法人  
東京事務所

指定有限責任社員 公認会計士 宮田 世紀  
業務執行社員

指定有限責任社員 公認会計士 内田 和男  
業務執行社員

### 監査意見

当監査法人は、金融商品取引法第193条の2第1項の規定に基づく監査証明を行うため、「投資法人の経理状況」に掲げられている大和証券オフィス投資法人の2022年6月1日から2022年11月30日までの第34期計算期間の財務諸表、すなわち、貸借対照表、損益計算書、投資主資本等変動計算書、金銭の分配に係る計算書、キャッシュ・フロー計算書、注記表及び附属明細表について監査を行った。

当監査法人は、上記の財務諸表が、我が国において一般に公正妥当と認められる企業会計の基準に準拠して、大和証券オフィス投資法人の2022年11月30日現在の財産の状態並びに同日をもって終了する計算期間の損益及びキャッシュ・フローの状況を、全ての重要な点において適正に表示しているものと認める。

### 監査意見の根拠

当監査法人は、我が国において一般に公正妥当と認められる監査の基準に準拠して監査を行った。監査の基準における当監査法人の責任は、「財務諸表監査における監査人の責任」に記載されている。当監査法人は、我が国における職業倫理に関する規定に従って、投資法人から独立しており、また、監査人としてのその他の倫理上の責任を果たしている。当監査法人は、意見表明の基礎となる十分かつ適切な監査証拠を入手したと判断している。

### 強調事項

注記表の「重要な後発事象に関する注記」に、資産の譲渡及び資金の借入れについての記載がある。  
当該事項は、当監査法人の意見に影響を及ぼすものではない。

### その他の記載内容

その他の記載内容は、有価証券報告書に含まれる情報のうち、財務諸表及びその監査報告書以外の情報である。経営者の責任は、その他の記載内容を作成し開示することにある。また、監督役員の責任は、その他の記載内容の報告プロセスの整備及び運用における執行役員の職務の執行を監視することにある。

当監査法人の財務諸表に対する監査意見の対象にはその他の記載内容は含まれておらず、当監査法人はその他の記載内容に対して意見を表明するものではない。

財務諸表監査における当監査法人の責任は、その他の記載内容を通読し、通読の過程において、その他の記載内容と財務諸表又は当監査法人が監査の過程で得た知識との間に重要な相違があるかどうか検討すること、また、そのような重要な相違以外にその他の記載内容に重要な誤りの兆候があるかどうか注意を払うことにある。

当監査法人は、実施した作業に基づき、その他の記載内容に重要な誤りがあると判断した場合には、その事実を報告することが求められている。

その他の記載内容に関して、当監査法人が報告すべき事項はない。

## 財務諸表に対する経営者及び監督役員の責任

経営者の責任は、我が国において一般に公正妥当と認められる企業会計の基準に準拠して財務諸表を作成し適正に表示することにある。これには、不正又は誤謬による重要な虚偽表示のない財務諸表を作成し適正に表示するために経営者が必要と判断した内部統制を整備及び運用することが含まれる。

財務諸表を作成するに当たり、経営者は、継続企業の前提に基づき財務諸表を作成することが適切であるかどうかを評価し、我が国において一般に公正妥当と認められる企業会計の基準に基づいて継続企業に関する事項を開示する必要がある場合には当該事項を開示する責任がある。

監督役員の責任は、財務報告プロセスの整備及び運用における執行役員の職務の執行を監視することにある。

## 財務諸表監査における監査人の責任

監査人の責任は、監査人が実施した監査に基づいて、全体としての財務諸表に不正又は誤謬による重要な虚偽表示がないかどうかについて合理的な保証を得て、監査報告書において独立の立場から財務諸表に対する意見を表明することにある。虚偽表示は、不正又は誤謬により発生する可能性があり、個別に又は集計すると、財務諸表の利用者の意思決定に影響を与えると合理的に見込まれる場合に、重要性があると判断される。

監査人は、我が国において一般に公正妥当と認められる監査の基準に従って、監査の過程を通じて、職業的専門家としての判断を行い、職業的懐疑心を保持して以下を実施する。

- ・不正又は誤謬による重要な虚偽表示リスクを識別し、評価する。また、重要な虚偽表示リスクに対応した監査手続を立案し、実施する。監査手続の選択及び適用は監査人の判断による。さらに、意見表明の基礎となる十分かつ適切な監査証拠を入手する。
- ・財務諸表監査の目的は、内部統制の有効性について意見表明するためのものではないが、監査人は、リスク評価の実施に際して、状況に応じた適切な監査手続を立案するために、監査に関連する内部統制を検討する。
- ・経営者が採用した会計方針及びその適用方法の適切性、並びに経営者によって行われた会計上の見積りの合理性及び関連する注記事項の妥当性を評価する。
- ・経営者が継続企業を前提として財務諸表を作成することが適切であるかどうか、また、入手した監査証拠に基づき、継続企業の前提に重要な疑義を生じさせるような事象又は状況に関して重要な不確実性が認められるかどうか結論付ける。継続企業の前提に関する重要な不確実性が認められる場合は、監査報告書において財務諸表の注記事項に注意を喚起すること、又は重要な不確実性に関する財務諸表の注記事項が適切でない場合は、財務諸表に対して除外事項付意見を表明することが求められている。監査人の結論は、監査報告書日までに入手した監査証拠に基づいているが、将来の事象や状況により、投資法人は継続企業として存続できなくなる可能性がある。
- ・財務諸表の表示及び注記事項が、我が国において一般に公正妥当と認められる企業会計の基準に準拠しているかどうかとともに、関連する注記事項を含めた財務諸表の表示、構成及び内容、並びに財務諸表が基礎となる取引や会計事象を適正に表示しているかどうかを評価する。

監査人は、執行役員に対して、計画した監査の範囲とその実施時期、監査の実施過程で識別した内部統制の重要な不備を含む監査上の重要な発見事項、及び監査の基準で求められているその他の事項について報告を行う。

監査人は、執行役員に対して、独立性についての我が国における職業倫理に関する規定を遵守したこと、並びに監査人の独立性に影響を与えると合理的に考えられる事項、及び阻害要因を除去又は軽減するためにセーフガードを講じている場合はその内容について報告を行う。

## 利害関係

投資法人と当監査法人又は業務執行社員との間には、公認会計士法の規定により記載すべき利害関係はない。

---

(注1) 上記の監査報告書の原本は本投資法人（有価証券報告書提出会社）が別途保管しております。

(注2) XBR Lデータは監査の対象には含まれていません。