

# 第40期資産運用報告

自：2025年 6月 1日

至：2025年11月30日

大和証券オフィス投資法人

Daiwa Office Investment Corporation

銘柄  
コード **8976**

## 1 資産運用の概況

### (1) 投資法人の運用状況等の推移

期別 決算期	単位	第36期	第37期	第38期	第39期	第40期
		(自2023年6月1日 至2023年11月30日)	(自2023年12月1日 至2024年5月31日)	(自2024年6月1日 至2024年11月30日)	(自2024年12月1日 至2025年5月31日)	(自2025年6月1日 至2025年11月30日)
<b>(1) 営業成績</b>						
営業収益	百万円	13,646	13,570	15,215	15,208	16,056
うち賃貸事業収入	百万円	13,604	13,562	13,993	14,256	14,758
営業費用	百万円	6,898	6,698	7,242	7,286	7,462
うち賃貸事業費用	百万円	5,559	5,348	5,802	5,853	5,982
営業利益	百万円	6,747	6,871	7,973	7,921	8,593
経常利益	百万円	6,151	6,215	7,164	6,950	7,497
当期純利益	百万円	6,192	6,214	7,163	6,949	7,496
<b>(2) 財産等の状況(期末日現在)</b>						
総資産額	百万円	482,200	488,526	491,237	491,803	488,321
(対前期比)	%	(△0.1)	(+1.3)	(+0.6)	(+0.1)	(△0.7)
有利子負債額	百万円	207,800	214,400	219,400	219,450	217,950
純資産額	百万円	247,523	247,342	244,968	244,417	242,491
(対前期比)	%	(△0.1)	(△0.1)	(△1.0)	(△0.2)	(△0.8)
出資総額(純額) (注1)	百万円	238,093	238,093	235,094	234,094	231,094
<b>(3) 分配の状況</b>						
分配総額	百万円	6,552	6,552	6,549	6,526	7,496
配当性向	%	105.8	105.4	91.4	93.9	100.0
<b>(4) 1口当たり情報</b>						
発行済投資口の総口数	口	478,258	478,258	946,439	943,155	934,745
1口当たり純資産額 (注2)	円	517,551	258,587	258,831	259,148	259,419
1口当たり分配金	円	13,700	13,700	6,920	6,920	8,020
うち1口当たり利益分配金	円	13,700	13,700	6,920	6,920	8,020
うち1口当たり利益超過分配金	円	-	-	-	-	-
<b>(5) 財務指標</b>						
総資産経常利益率 (注3、4)	%	1.3 (2.5)	1.3 (2.6)	1.5 (2.9)	1.4 (2.8)	1.5 (3.1)
自己資本利益率 (注4、5)	%	2.5 (5.0)	2.5 (5.0)	2.9 (5.8)	2.8 (5.7)	3.1 (6.1)
自己資本比率 (対前期増減)	%	51.3 (△0.0)	50.6 (△0.7)	49.9 (△0.8)	49.7 (△0.2)	49.7 (△0.0)
期末総資産有利子負債比率	%	43.1	43.9	44.7	44.6	44.6
賃貸キャッシュ・フロー (NOI) (注6)	百万円	9,832	10,037	10,113	10,288	10,655
<b>(6) その他参考情報</b>						
投資物件数	件	58	59	59	59	58
テナント数 (注7)	件	643	667	674	673	668
総賃貸可能面積	m <sup>2</sup>	357,215.08	360,981.39	366,992.46	364,468.07	360,119.82
期末稼働率 (注8)	%	97.7	97.0	97.7	98.1	98.9
当期減価償却費	百万円	1,787	1,823	1,922	1,886	1,879
当期資本的支出額	百万円	994	964	980	1,098	1,500

(注1) 出資総額から出資総額控除額を差し引いた金額を記載しております。

(注2) 2024年5月31日を分割の基準日とし、2024年6月1日を効力発生日として、投資口1口につき2口の割合による投資口の分割を行いました。1口当たり純資産額については、第37期期首に当該投資口の分割が行われたと仮定して算定しています。

(注3) 総資産経常利益率＝経常利益／{(期首総資産額＋期末総資産額)÷2}×100

(注4) 第36期は、運用日数183日により年換算値を算出しております。

第37期は、運用日数183日により年換算値を算出しております。

第38期は、運用日数183日により年換算値を算出しております。

第39期は、運用日数182日により年換算値を算出しております。

第40期は、運用日数183日により年換算値を算出しております。

(注5) 自己資本利益率＝当期純利益／{(期首純資産額＋期末純資産額)÷2}×100

(注6) 賃貸キャッシュ・フロー (NOI)＝賃貸事業収入－賃貸事業費用＋当期減価償却費

(注7) テナント数は、エンドテナントの数を記載しております。なお、複数の建物にまたがって入居しているテナントについては、それぞれの建物毎に集計し、記載しております。

(注8) 期末稼働率＝総賃貸面積／総賃貸可能面積×100

## (2) 当期の資産運用の経過

### ① 投資法人の主な推移

大和証券オフィス投資法人(旧 DAオフィス投資法人。以下「本投資法人」といいます。)は、投資信託及び投資法人に関する法律(昭和26年法律第198号。その後の改正を含みます。)に基づき、大和リアル・エステート・アセット・マネジメント株式会社(旧株式会社ダヴィンチ・セレクト。以下「資産運用会社」といいます。)を設立企画人として2005年7月11日に設立され、その後、2005年10月18日に公募による投資口の追加発行(99,600口)を実施し、翌日、株式会社東京証券取引所(以下「東京証券取引所」といいます。)不動産投資信託証券市場へ上場(銘柄コード8976)しました。

上場時の合計取得金額は79,573百万円でしたが、物件の追加取得及びポートフォリオの入替え等により、2025年11月末日現在で464,354百万円(匿名組合出資持分は含みません。)となっております。

本投資法人は、投資対象資産をオフィスビルに特化し、中でも東京都心に所在する概ね延床面積が2,000㎡以上のオフィスビルに重点を置いた明快なポートフォリオ構築方針の下、テナント満足度向上に努めることにより、将来にわたる安定的な収益の獲得と投資資産の持続的な成長を目指します。

### ② 投資環境と運用実績

#### a. 投資環境

当期のわが国の経済は、2025年7～9月期の実質GDP成長率(2次速報)は前期比マイナス0.6%と、6四半期ぶりのマイナス成長となりました。住宅投資の急減や設備投資の下振れ、公共投資の減少など内需の弱さに加え、米国のトランプ政権による高関税政策の影響を受けた米国向け自動車輸出の減少や、インバウンド消費の落ち込みにより外需もマイナス0.2%となり、これらが成長率を押し下げたことが主因です。

東京都心部のオフィスビルの賃貸市場は、平均空室率が2025年8月には2020年7月以来の2%台まで低下し、2025年11月末日時点で2.44%となっております(三鬼商事株式会社公表の東京都心5区平均空室率)。企業業績の好調を背景に、事業拡大や人材確保を目的としたオフィス移転需要は引き続き堅調に推移しており、空室率低下を受けて賃料水準についても上昇傾向が継続しています。

一方、オフィスビルの売買市場については、空室率の低下と賃料の上昇を背景に国内外投資家のオフィスビルへの投資需要は堅調ですが、今後の動向については注視が必要です。

#### b. 運用実績

当期において、本投資法人は、巡航EPS(物件売却益を控除したEPS(1口当たり当期純利益)をいいます。)を中長期にわたり成長させるため、物件の取得により収益の向上を目指す「外部成長」及び既存物件の利益の最大化を目指す「内部成長」に引き続き取り組みました。

外部成長においては、2025年7月に国内不動産(新宿マインズタワー)の7分の1に相当する共有持分を信託財産とする信託受益権を運用資産とする、「合同会社新宿マインズタワー匿名組合出資持分」(取得価格3,746百万円(匿名組合出資総額の49.1%))を取得しました。また、2024年7月に3期(2024年11月期(第38期)、2025年5月期(第39期)、当期)にわたっての譲渡を決定した「Daiwa月島ビル」について、2025年11月に不動産信託受益権の準共有持分30%の譲渡を実施し、「Daiwa猿楽町ビル」について2期(当期及び2026年5月期(第41期))にわたっての譲渡を決定し、2025年11月に不動産信託受益権の準共有持分50%の譲渡を実施しています。これにより、当期末(2025年11月30日現在)における本投資法人の運用資産は、物件総数58物件(取得価格合計464,354百万円(匿名組合出資持分は含みません。))及び匿名組合出資持分1件(3,746百万円)となりました。

内部成長においては、既存テナントとのリレーション強化による内部増床ニーズの取込み、賃貸仲介会社及びプロパティ・マネジメント会社との連携強化等、積極的なリーシングを実施しました。これにより、当期末(2025年11月30日現在)の稼働率は98.9%となりました。

### ③ 資金調達の概要

#### a. 借入金返済資金の調達

本投資法人は、当期において、借入金返済資金に充当するため、以下の借入れを行いました。

(i)2025年8月29日に返済期限が到来した株式会社関西みらい銀行からの借入金1,500百万円の返済資金として、同日に同行より同額の借入れを行いました。

(ii)2025年11月28日に返済期限が到来した株式会社三井住友銀行、三井住友信託銀行株式会社及び株式会社山口銀行からの借入金総額5,500百万円の返済資金として、同日に同3行より同額の借入れを行いました。

b. 当期末の有利子負債の状況

上記の結果、当期末(2025年11月30日現在)の有利子負債残高は総額217,950百万円(長期借入金210,450百万円及び投資法人債7,500百万円)となりました。長期借入金のうち1年以内に返済期限が到来するものが22,400百万円あります。

当期末における有利子負債の平均残存期間は4.1年となりました。

当期中の借入一覧

借入先	借入金額 (百万円)	借入日	返済期限	借入期間(年)
株式会社関西みらい銀行	750	2025年 8月29日	2034年 8月31日	9.0
株式会社関西みらい銀行	750	2025年 8月29日	2032年 8月31日	7.0
株式会社山口銀行	500	2025年11月28日	2035年11月30日	10.0
株式会社三井住友銀行	1,000	2025年11月28日	2034年 5月31日	8.5
株式会社三井住友銀行	1,000	2025年11月28日	2033年 5月31日	7.5
三井住友信託銀行株式会社	1,500	2025年11月28日	2031年11月28日	6.0
三井住友信託銀行株式会社	1,500	2025年11月28日	2030年11月29日	5.0

なお、当期末(2025年11月30日現在)の金融機関毎の借入残高は以下のとおりです。

借入先	当期末(百万円)	比率(%) (注)
株式会社三井住友銀行	45,600	21.67
三井住友信託銀行株式会社	26,950	12.81
株式会社日本政策投資銀行	21,750	10.33
株式会社みずほ銀行	19,400	9.22
株式会社三菱UFJ銀行	19,000	9.03
株式会社SBI新生銀行	15,950	7.58
株式会社りそな銀行	12,500	5.94
みずほ信託銀行株式会社	9,500	4.51
株式会社福岡銀行	6,500	3.09
株式会社関西みらい銀行	5,000	2.38
株式会社西日本シティ銀行	3,000	1.43
株式会社七十七銀行	3,000	1.43
農林中央金庫	3,000	1.43
三菱UFJ信託銀行株式会社(信託口)	3,000	1.43
株式会社群馬銀行	2,500	1.19
株式会社武蔵野銀行	2,000	0.95
東京海上日動火災保険株式会社	2,000	0.95
株式会社山口銀行	2,000	0.95
日本生命保険相互会社	1,300	0.62
株式会社百五銀行	1,000	0.48
株式会社山梨中央銀行	1,000	0.48
株式会社もみじ銀行	1,000	0.48
株式会社山形銀行	1,000	0.48
株式会社第四北越銀行	1,000	0.48
株式会社あおぞら銀行	1,000	0.48
太陽生命保険株式会社	300	0.14
富国生命保険相互会社	200	0.10
合 計	210,450	100.00

(注) 比率は小数第3位を四捨五入して記載しています。

c. 格付の状況

当期末(2025年11月30日現在)における本投資法人の格付の状況は、以下のとおりです。

信用格付業者	格付内容	格付の方向性/見通し
株式会社格付投資情報センター	AA-	安定的
株式会社日本格付研究所	AA	安定的

d. 発行登録の状況

本投資法人は、2024年5月31日に投資法人債に係る発行登録書を提出しております。その概要は以下のとおりです。なお、本書の日付現在の発行可能額は96,200百万円です。

投資法人債(短期投資法人債を除く。)	
発行予定額	100,000百万円
発行予定期間	2024年6月10日から2026年6月9日まで
資金使途	特定資産の取得資金、借入金の返済資金、投資法人債(短期投資法人債を含む。)の償還資金、敷金・保証金の返還資金、修繕等の支払資金及び運転資金等

④サステナビリティに関する取組み

本投資法人は、資産運用に当たりESGを重視することが中長期的な投資法人の企業価値向上に資するという認識のもと、様々なサステナビリティ課題の変化や多様化するステークホルダーのニーズを踏まえながら、組織的にサステナビリティへの取組みを推進しています。

環境への取組みとしては、気候変動問題を重要課題と認識し、脱炭素社会への貢献は社会使命であると考えています。TCFD提言に基づき、気候変動に関するリスクと機会の特定と分析を行い、外部ステークホルダーとの積極的な会話を通じて社会のニーズや資産運用会社への期待を把握しながら環境負荷の低減を進めています。数値目標としてGHG排出量(Scope1+2)を2030年までに42%削減(2023年基準、SBT認定)、GHG排出量(Scope3)を2030年までに25%削減(2023年基準、SBT認定)、CO<sub>2</sub>排出量を2050年までに実質ゼロにする、及び水消費量原単位の水準維持を設定しています。省エネ性能の高いLED等の設置導入、節水においては雨水・中水の利用、節水機能の高い設備への交換など限りある資源の有効活用を通じてポートフォリオにおける環境負荷低減に取り組んでいます。

社会への取組みとしては、保有不動産に関する社外関係者との間に良好な関係を構築し、地域イベント開催等に連携・協働するなど、テナント満足度の向上や地域社会の持続的な発展の貢献に努めています。また、保有物件への寄付型自動販売機の設置を通じた小児医療支援や児童虐待防止活動を行う非営利活動法人等への寄付支援や運用会社に展示するアートを通じた障がい者への支援等に取り組んでいます。

ガバナンスへの取組みとしては、資産運用会社において、利益相反の防止、リスク管理及び法令遵守を徹底しており、投資主利益との連動性を重視し、運用成果に連動した資産運用報酬体系を導入しています。

ESGに関する第三者評価として、本投資法人は2011年からGRESBリアルエステイト評価に継続的に参加しており、2025年にはESG推進のための方針や組織体制などを評価する「マネジメント・コンポーネント」と保有物件での環境パフォーマンスやテナントとの取組み等を評価する「パフォーマンス・コンポーネント」の双方において優れた参加者に与えられる「Green Star」評価を14年連続で取得しました。また、総合スコアのグローバル順位により5段階で格付されるGRESBレーティングでの「4スター」評価を取得しました。さらに、ESG情報開示の充実度を測る2025年GRESB開示評価において、環境配慮やサステナビリティの取組みに関する情報開示が優れていることが評価され、5段階のうち最上位の「A」評価を5年連続で取得しました。また、2025年7月には、温室効果ガス排出量削減目標について、SBTiによるSBT認定(注1)を取得しました。2025年11月30日現在における本投資法人が保有する環境認証(注2)取得物件は計35物件、取得比率(保有物件における延床面積ベース)は67.0%となっています。

(注1) SBTとは、パリ協定協会が求める水準である気温上昇を世界の産業革命前から1.5℃以内(2℃を十分に下回る)に抑えることを目指す、企業が設定する温室効果ガス排出削減目標のことです。SBT認定は、UNGC(国連グローバル・コンパクト)、CDP、WRI(世界資源研究所)、WWF(世界自然保護基金)の4団体が2021年5月13日に設立した国際的イニシアティブ「SBTi(SBTイニシアティブ)」が、企業が設定するSBTが科学的根拠に基づいていることを認定するものです。

(注2) 本投資法人の保有物件が取得している環境認証としては、CASBEE不動産評価認証、DBJ Green Building認証及びBELS認証があります。

⑤業績及び分配の概要

上記の運用の結果、本投資法人の当期の実績は、営業収益16,056百万円、営業利益8,593百万円、経常利益7,497百万円、当期純利益は7,496百万円となりました。

分配金につきましては、投資法人に係る課税の特例(租税特別措置法(昭和32年法律第26号。その後の改正を含みます。以下「租税特別措置法」といいます。))第67条の15)の適用により、利益分配金相当額が損金算入されることを企図して、投資口1口当たりの分配金が1円未満となる端数部分を除く当期末処分利益の全額を分配することとし、この結果、投資口1口当たりの分配金を8,020円としました。

### (3) 増資等の状況

当期末までの最近5年間における発行済投資口の総口数及び出資総額（純額）の増減は以下のとおりです。

年月日	摘要	発行済投資口の総口数（口）		出資総額（純額）（百万円）（注1）		備考
		増減	残高	増減	残高	
2021年 5月31日	消却	△3,789	488,088	△2,782	245,093	（注2）
2022年 5月31日	消却	△5,559	482,529	△3,999	241,093	（注3）
2022年11月30日	消却	△4,271	478,258	△2,999	238,093	（注4）
2024年 6月 1日	分割	478,258	956,516	—	238,093	（注5）
2024年11月29日	消却	△10,077	946,439	△2,999	235,094	（注6）
2025年 5月30日	消却	△3,284	943,155	△999	234,094	（注7）
2025年11月28日	消却	△8,410	934,745	△2,999	231,094	（注8）

（注1）出資総額から出資総額控除額を差し引いた金額を記載しております。

（注2）2021年2月24日から2021年5月14日にかけて、証券会社との取引一任契約に基づく東京証券取引所における市場買付けにより、自己投資口の取得を行いました。取得した自己投資口（3,789口）については、2021年5月26日に開催された本投資法人の役員会における決議に基づき、その全てを2021年5月31日に消却いたしました。

（注3）2022年2月25日から2022年3月31日にかけて、証券会社との取引一任契約に基づく東京証券取引所における市場買付けにより、自己投資口の取得を行いました。取得した自己投資口（5,559口）については、2022年5月23日に開催された本投資法人の役員会における決議に基づき、その全てを2022年5月31日に消却いたしました。

（注4）2022年8月25日から2022年9月28日にかけて、証券会社との取引一任契約に基づく東京証券取引所における市場買付けにより、自己投資口の取得を行いました。取得した自己投資口（4,271口）については、2022年11月25日に開催された本投資法人の役員会における決議に基づき、その全てを2022年11月30日に消却いたしました。

（注5）2024年5月31日を基準日として同日の最終の投資主名簿に記載又は記録された投資主の所有する本投資法人の投資口を、2024年6月1日を効力発生日として1口につき2口の割合をもって分割しました。

（注6）2024年7月22日から2024年9月3日にかけて、証券会社との取引一任契約に基づく東京証券取引所における市場買付けにより、自己投資口の取得を行いました。取得した自己投資口（10,077口）については、2024年11月22日に開催された本投資法人の役員会における決議に基づき、その全てを2024年11月29日に消却いたしました。

（注7）2025年4月24日から2025年5月16日にかけて、証券会社との取引一任契約に基づく東京証券取引所における市場買付けにより、自己投資口の取得を行いました。取得した自己投資口（3,284口）については、2025年5月22日に開催された本投資法人の役員会における決議に基づき、その全てを2025年5月30日に消却いたしました。

（注8）2025年7月22日から2025年9月10日にかけて、証券会社との取引一任契約に基づく東京証券取引所における市場買付けにより、自己投資口の取得を行いました。取得した自己投資口（8,410口）については、2025年11月20日に開催された本投資法人の役員会における決議に基づき、その全てを2025年11月28日に消却いたしました。

### 【投資証券の取引所価格の推移】

本投資法人の投資証券が上場する東京証券取引所不動産投資信託証券市場における期別の最高・最低価格（終値）は以下のとおりです。

期別 決算年月	第36期 2023年11月	第37期 2024年5月	第38期 2024年11月	第39期 2025年5月	第40期 2025年11月
最高	702,000円	679,000円（注1） 279,000円（注2）	317,500円	310,500円	389,000円
最低	568,000円	552,000円（注1） 278,200円（注2）	277,100円	273,500円	302,500円

（注1）2024年6月1日を効力発生日とする投資口1口につき2口の割合による投資口分割の権利発前（2024年5月29日以前）の価格を記載しています。

（注2）上記権利発後（2024年5月30日以降）の価格を記載しています。

#### (4) 分配金等の実績

当期(第40期)の分配金は、1口当たり8,020円であり、投資法人の課税所得から利益分配金相当額を損金として控除する投資法人に係る課税の特例(租税特別措置法第67条の15)の適用を企図しており、当期末処分利益の概ね全額を分配することとしております。

期別	単位	第36期 (自2023年6月1日 至2023年11月30日)	第37期 (自2023年12月1日 至2024年5月31日)	第38期 (自2024年6月1日 至2024年11月30日)	第39期 (自2024年12月1日 至2025年5月31日)	第40期 (自2025年6月1日 至2025年11月30日)
当期末処分利益総額	千円	6,192,169	6,214,200	7,163,787	6,949,528	7,496,795
利益留保額	千円	-	-	614,429	422,896	140
金銭の分配金総額 (1口当たり分配金)	千円 円	6,552,134 (13,700)	6,552,134 (13,700)	6,549,357 (6,920)	6,526,632 (6,920)	7,496,654 (8,020)
うち利益分配金総額 (1口当たり利益分配金)	千円 円	6,552,134 (13,700)	6,552,134 (13,700)	6,549,357 (6,920)	6,526,632 (6,920)	7,496,654 (8,020)
うち出資払戻総額 (1口当たり出資払戻額)	千円 円	- (-)	- (-)	- (-)	- (-)	- (-)
出資払戻総額のうち一時差異等調整引当額からの分配金総額 (1口当たり出資払戻額のうち1口当たり一時差異等調整引当額分配金)	千円 円	- (-)	- (-)	- (-)	- (-)	- (-)
出資払戻総額のうち税法上の出資等減少分配からの分配金総額 (1口当たり出資払戻額のうち税法上の出資等減少分配からの分配金)	千円 円	- (-)	- (-)	- (-)	- (-)	- (-)

#### (5) 今後の運用方針及び対処すべき課題

##### ①投資環境

わが国の経済の先行きは、賃上げやボーナスの増額による所得環境の改善、お米券の配布などの政府による物価高対策などにより緩やかな回復が期待されます。原油価格、為替、金利など金融市場の変動に加え、中国の不動産不況や米国の金融引き締め長期化に加え、中東・ウクライナ地域をめぐる情勢、金融資本市場の変動などの影響に留意するとともに、米中対立の動向、米国のトランプ政権の政策の影響など、海外景気の下振れリスクに引き続き注意する必要があります。

東京都心部のオフィスビル賃貸市場は、企業業績の好調を背景に、事業拡大や人材確保を目的としたオフィス移転需要は引き続き堅調に推移しており、空室率低下を受けて賃料水準についても上昇傾向が継続していますが、米国の通商政策や金融資本市場の変動が企業のオフィス需要に与える影響には注視が必要です。

オフィスの売買市場は、空室率の低下と賃料の上昇を背景に、国内外投資家のオフィスビルへの投資需要は継続すると見込まれますが、国内外の金融政策、社会・経済情勢の変化に伴う今後の市場動向を注視する必要があります。

##### ②運用方針及び対処すべき課題

###### a. 既存物件の運用戦略

オフィス市況のマクロ動向としては、堅調な企業業績や人材獲得競争等を背景としたオフィス移転需要の拡大が続いている一方で、企業による立地・ビルグレード改善のためのオフィス選別が進んでおります。本投資法人においては、中小企業を中心とした底堅い新規需要を着実に獲得でき、エリア毎にマーケット環境を見極め、稼働率の維持・向上や賃料の引き上げに努めてまいります。今後も、働き方や働く場所の多様化に伴い企業毎にオフィスに求めるニーズが変化すると考えられるため、従業員の生産性を高めることができ、時代や環境に応じたニーズに対応できる優良オフィスになるべく建物競争力の維持向上が今後の課題と捉え、引き続き、以下の方針で運営管理をしてまいります。

###### (i)稼働率の維持及び向上

既存テナントには建物設備、管理のクオリティを向上していくことにより、退去リスクの低減を図ります。また、新規テナントにはマーケットに積極的に介入していくことにより、テナントニーズの把握を強化することで、より満足度の高いサービスを提供し、稼働率の維持及び向上に努めます。

###### (ii)収益性の維持及び向上

既存テナントとの良好な関係を更に強化するとともに、マーケット環境を見極め、新規テナントのニーズを積極的に取り込み、中長期的にわたる安定収益の確保を目指します。

###### (iii)運営管理コストのコントロール

積極的な外部成長の実現により得られたスケールメリットを最大限活用した効率的な運営管理の実施や計画工事の精査により、満足度の高いオフィス環境の維持を前提とした運営管理コストのコントロールに努めます。

b. 新規物件の投資戦略

本投資法人は、資産取得の環境や資金調達とのバランスを取りつつ、多様な外部成長戦略により延床面積が概ね2,000㎡以上のオフィスビルに投資を行います。投資対象エリアは、原則として、東京都内を中心に検討を行いますが、地域分散投資の視点で東京都以外の都市においても競争力を有する物件への投資を検討します。

パイプラインとしては、資産運用会社の独自情報ルートの拡大の他、引き続き、スポンサーグループとの連携を強化し、グループの顧客・取引先網等の広範なネットワークを活用し、不動産売買マーケットの情報を積極的に収集し、投資基準に適合する物件の探索を行ってまいります。

なお、当期においては、国内不動産（新宿マインズタワー）の7分の1に相当する共有持分を信託財産とする信託受益権を運用資産とする、「合同会社新宿マインズタワー匿名組合出資持分」（取得価格3,746百万円（匿名組合出資総額の49.1%））を取得しました。当該取得は、更なるポートフォリオの多様化及び充実に資するものと考えており、今後も上記のような投資戦略に則った物件の取得に努めます。

③財務戦略

本投資法人は、下記を基本的な内容とする、規律ある財務運営を行ってまいります。

- a. 原則として、総資産有利子負債比率は、鑑定評価額ベースの有利子負債比率等も考慮の上、40%から50%を上限の範囲とするレバレッジコントロールを行います。
- b. 原則として、1決算期間中に返済期日が到来する有利子負債につき300億円を上限の目安とする期日分散を行います。
- c. 原則として、借入残高に対する長期借入れの比率は70%を下限の目安とします。
- d. 国内金融機関を中心として、レンダーの多様化を行います。
- e. 資金管理規程に基づき、支払分配金相当額等の必要資金を運転資金と区分管理することで財務基盤の安定性を維持します。

(6) 決算後に生じた重要な事実

該当事項はありません。

(参考情報)

資産の譲渡について

本投資法人は、2025年10月10日付で、下記のとおり、不動産信託受益権の譲渡契約を締結しています。

譲渡資産の概要

資産の名称	Daiwa猿楽町ビル	
譲渡資産	国内不動産を信託する信託受益権	
譲渡（予定）価格	5,100百万円（固定資産税、都市計画税の精算金及び消費税等を除きます。）	
	①2,550百万円 （準共有持分50%）	②2,550百万円 （準共有持分50%）
契約締結日	2025年10月10日	
譲渡（予定）日（注1）	①2025年11月28日	②2026年5月29日
譲渡先（注2）	非開示	

(注1) ①については2025年11月28日付で譲渡済みです。

(注2) 譲渡先は国内法人ですが、譲渡先から同意を得られていないため、開示しておりません。

## 2 投資法人の概況

### (1) 出資の状況

期別	第36期	第37期	第38期	第39期	第40期
	2023年11月30日現在	2024年5月31日現在	2024年11月30日現在	2025年5月31日現在	2025年11月30日現在
発行可能投資口総口数	2,000,000口	2,000,000口	4,000,000口	4,000,000口	4,000,000口
発行済投資口の総口数	478,258口	478,258口	946,439口	943,155口	934,745口
出資総額(純額)(注)	238,093百万円	238,093百万円	235,094百万円	234,094百万円	231,094百万円
投資主数	5,412名	6,009名	5,694名	5,787名	5,548名

(注) 出資総額から出資総額控除額を差し引いた金額を記載しております。

### (2) 投資口に関する事項

2025年11月30日現在における発行済投資口の総口数のうち、保有する投資口の比率が高い上位10名(社)は以下のとおりです。

氏名又は名称	所有投資口数(口)	発行済投資口の総口数に対する所有投資口数の割合(%) (注1)
株式会社大和インベストメント・マネジメント(注2)	257,810	27.58
株式会社大和証券グループ本社	134,642	14.40
株式会社日本カストディ銀行(信託口)	132,721	14.20
日本マスタートラスト信託銀行株式会社(信託口)	118,695	12.70
野村信託銀行株式会社(投信口)	30,692	3.28
STICHTING PENSIOEN FONDS ZORG EN WELZIJN	25,481	2.73
NOMURA BANK (LUXEMBOURG) S.A. - CLIENT ACCOUNT	9,900	1.06
STATE STREET BANK AND TRUST COMPANY 505001	8,362	0.89
明治安田生命保険相互会社	7,662	0.82
JP MORGAN CHASE BANK 385781	7,545	0.81
合計	733,510	78.47

(注1) 発行済投資口の総口数に対する所有投資口数の割合は、小数第3位を四捨五入しております。

(注2) 資産運用会社の親会社である株式会社大和証券グループ本社の連結子会社です。

### (3) 役員等に関する事項

役職名	役員等の氏名又は名称	主な兼職等	当該営業期間における役職毎の報酬の総額(千円)
執行役員(注1)	田中 稔介	—	3,000
監督役員(注1)	恵木 大輔	石井法律事務所 弁護士	4,200
	伊藤 耕一郎	伊藤国際会計税務事務所 代表 VISITS Technologies株式会社 取締役 アクトホールディングス株式会社 取締役 地盤ネットホールディングス株式会社 監査役 モイ株式会社 監査役 株式会社いい生活 取締役・監査等委員 株式会社スリー・ディー・マトリックス 監査役	
会計監査人	有限責任 あずさ監査法人	—	(注2) 16,800

(注1) 執行役員及び監督役員は、2025年11月30日時点で、いずれも本投資法人の投資口を自己又は他人の名義で所有しておりません。また、執行役員及び監督役員は、上記記載以外の法人の役員である場合がありますが、上記を含めていずれも本投資法人と利害関係はありません。

(注2) 有限責任 あずさ監査法人への支払報酬総額には、公認会計士法第2条第1項以外の業務に係る報酬はありません。また、同監査法人と同一のネットワークに属する者への支払報酬額はありません。

#### 会計監査人の解任及び不再任の決定の方針

会計監査人の解任については、投資信託及び投資法人に関する法律の定めに従い、また、不再任については、監査の品質、監査報酬額等その他諸般の事情を総合的に勘案して、本投資法人の役員会において検討します。

#### (4) 役員等賠償責任保険契約に関する事項

本投資法人が締結する役員等賠償責任保険契約は以下のとおりです。

被保険者の範囲	役員等賠償責任保険契約の内容の概要
本投資法人の全ての執行役員及び監督役員	(填補の対象とされる保険事故の概要) 本投資法人は投資信託及び投資法人に関する法律第116条の3第1項に規定する役員等賠償責任保険契約を保険会社との間で締結し、当該保険により被保険者がその職務の執行に関し責任を負うこと又は当該責任の追及に係る請求を受けることによって生ずることのある損害を填補することとしています。 (保険料の負担割合) 全額を本投資法人が負担しています。 (役員等の職務の執行の適正性が損なわれないようにするための措置) 被保険者が私的な利益又は便宜の供与を違法に得た場合、犯罪行為、法令に違反することを認識しながら行った行為等に起因する損害賠償請求に対しては、填補されない旨の免責事由が保険約款により定められています。

#### (5) 資産運用会社、資産保管会社及び一般事務受託者の名称

2025年11月30日現在における資産運用会社等は以下のとおりです。

委託区分	氏名又は名称
資産運用会社	大和リアル・エステート・アセット・マネジメント株式会社
資産保管会社	三井住友信託銀行株式会社
一般事務受託者(投資主名簿等管理事務)	三井住友信託銀行株式会社
一般事務受託者(特別口座管理事務)	三井住友信託銀行株式会社
一般事務受託者(経理事務等)	三井住友信託銀行株式会社
一般事務受託者(機関の運営)	大和リアル・エステート・アセット・マネジメント株式会社
一般事務受託者(投資法人債に関する事務)	株式会社三井住友銀行、三井住友信託銀行株式会社及び株式会社三菱UFJ銀行

### 3 投資法人の運用資産の状況

#### (1) 本投資法人の資産の構成

資産の種類	用途	地域	前期 (2025年5月31日現在)		当期 (2025年11月30日現在)	
			保有総額 (百万円) (注1)	対総資産比率 (%) (注2)	保有総額 (百万円) (注1)	対総資産比率 (%) (注2)
不動産	オフィス	東京主要5区(注3)	15,299	3.1	15,263	3.1
不動産信託受益権	オフィス	東京主要5区(注3)	349,814	71.1	346,188	70.9
		首都圏(注4)	78,363	15.9	78,350	16.0
		地方主要都市(注5)	8,711	1.8	8,678	1.8
小計			452,188	91.9	448,480	91.8
投資有価証券(注6)			-	-	3,765	0.8
預金・その他の資産			39,615	8.1	36,075	7.4
資産総額計(注7)			491,803	100.0	488,321	100.0
			(452,188)	(91.9)	(448,480)	(91.8)

(注1)「保有総額」は、貸借対照表計上額(不動産及び不動産信託受益権については、減価償却後の帳簿価額)によっています。

(注2)「対総資産比率」は、小数第2位を四捨五入しています。

(注3)「東京主要5区」とは、千代田区、中央区、港区、新宿区及び渋谷区をいいます。

(注4)「首都圏」とは、東京主要5区を除く東京都、神奈川県、千葉県及び埼玉県をいいます。

(注5)「地方主要都市」とは、大阪圏(大阪府、京都府、兵庫県)、名古屋圏(愛知県、三重県、岐阜県)及び地方自治法に定める政令指定都市、中核市をいいます。

(注6)「投資有価証券」は、前期は該当ありません。当期は合同会社新宿メインスタワーを営業者とする匿名組合出資持分です。

(注7)「資産総額計」の( )内の数値は、対象資産中に占める実質的に不動産等の保有に相当する部分を記載しています。なお、建設仮勘定(信託建設仮勘定を含みます。)の金額は、不動産及び不動産信託受益権の金額には含まれていません。

#### (2) 主要な保有資産

2025年11月30日現在、本投資法人が保有する主要な保有資産(貸借対照表計上額上位10物件)の概要は以下のとおりです。

不動産等の名称	貸借対照表 計上額 (百万円)	賃貸可能面積 (㎡)	賃貸面積 (㎡)	稼働率 (%) (注1)	対総賃貸事業 収入比率 (%)	主たる用途
新宿メインスタワー(注2) (信託受益権)	62,102	22,790.70	22,787.42	99.9	9.8	オフィス
コンカード横浜(注3) (信託受益権)	37,196	28,052.98	27,882.33	99.3	7.6	オフィス
Daiwaリバーゲート (信託受益権)	27,486	32,042.62	31,674.10	98.8	7.0	オフィス
E・スペースタワー (信託受益権)	23,022	13,960.84	13,960.84	100.0	5.8	オフィス
Daiwa笹塚タワー (信託受益権)	16,069	16,151.52	16,151.52	100.0	3.6	オフィス
Daiwa秋葉原ビル (信託受益権)	15,809	9,385.73	9,385.73	100.0	3.0	オフィス
Daiwa渋谷スクエア (信託受益権)	15,808	8,566.73	8,566.73	100.0	3.1	オフィス
Daiwa荻窪タワー (信託受益権)	15,402	17,778.14	17,778.14	100.0	4.8	オフィス
Daiwa西新宿ビル (信託受益権)	14,065	6,965.73	6,307.60	90.5	2.4	オフィス
Daiwa麻布テラス (信託受益権)	13,460	13,240.61	12,369.29	93.4	2.9	オフィス
合計	240,424	168,935.60	166,863.70	98.7	49.9	-

(注1)「稼働率」は、当期末時点の賃貸面積を賃貸可能面積で除して得られた数値を記載しており、小数第2位以下を切り捨てて記載しています。

(注2)本投資法人が保有する信託受益権に係る信託不動産は、本物件全体の7分の3に相当する共有持分です。賃貸可能面積及び賃貸面積は、建物一棟全体の7分の3に相当する面積を記載しています。

(注3)本投資法人が保有する不動産信託受益権は、本物件全体の100分の75に相当する準共有持分です。賃貸可能面積及び賃貸面積は、建物一棟全体の100分の75に相当する面積を記載しています。

(3) 不動産等組入資産明細

2025年11月30日現在、本投資法人が保有する不動産等の明細は以下のとおりです。

地域	不動産等の名称	所在地(住居表示)	所有形態	賃貸可能面積 (㎡) (注1)	期末算定価格 (百万円) (注2)	貸借対照表 計上額 (百万円)
東京主要5区	Daiwa銀座ビル	東京都中央区銀座六丁目2番1号	不動産	8,117.07	15,100	12,535
	Daiwa銀座アネックス	東京都中央区銀座六丁目2番3号	不動産	2,032.11	3,180	2,727
	Daiwa芝浦ビル	東京都港区芝浦一丁目12番3号	不動産信託受益権	9,619.67	9,310	7,992
	Daiwa猿楽町ビル(注3)	東京都千代田区神田猿楽町二丁目6番10号	不動産信託受益権	1,828.71	2,060	1,486
	DaiwaA浜松町ビル	東京都港区浜松町一丁目9番10号	不動産信託受益権	3,663.38	3,850	2,600
	Daiwa神宮前ビル	東京都渋谷区神宮前二丁目4番11号	不動産信託受益権	2,198.61	3,290	2,605
	Daiwa芝大門ビル	東京都港区芝大門二丁目9番16号	不動産信託受益権	2,386.48	4,150	2,285
	Daiwa三崎町ビル	東京都千代田区神田三崎町二丁目2番15号	不動産信託受益権	2,137.53	3,030	2,050
	Daiwa築地駅前ビル	東京都中央区築地二丁目10番6号	不動産信託受益権	2,659.59	2,420	1,195
	Daiwa築地ビル	東京都中央区築地二丁目14番17号	不動産信託受益権	1,487.44	1,640	1,119
	Daiwa日本橋堀留町ビル	東京都中央区日本橋堀留町二丁目9番8号	不動産信託受益権	2,848.91	3,060	2,290
	Daiwa麻布台ビル	東京都港区麻布台二丁目3番3号	不動産信託受益権	1,697.88	1,890	1,487
	新宿マイズタワー(注4)	東京都渋谷区代々木二丁目1番1号	不動産信託受益権	22,790.70	70,700	62,102
	Daiwa小伝馬町ビル	東京都中央区日本橋大伝馬町3番2号	不動産信託受益権	2,379.31	2,290	2,388
	Daiwa西新橋ビル	東京都港区西新橋三丁目2番1号	不動産信託受益権	4,816.37	7,620	4,371
	大和茅場町ビル	東京都中央区日本橋茅場町一丁目1番11号	不動産信託受益権	5,899.11	8,800	4,932
	Daiwa神保町3丁目ビル	東京都千代田区神田神保町三丁目2番地3外(注5)	不動産信託受益権	2,889.34	5,530	3,099
	E・スペースタワー	東京都渋谷区円山町3番6号	不動産信託受益権	13,960.84	40,000	23,022
	Daiwa日本橋本石町ビル	東京都中央区日本橋本石町四丁目2番16号	不動産信託受益権	2,143.08	2,900	1,408
	新四curumuビル	東京都新宿区新宿四丁目2番23号	不動産信託受益権	6,751.31	17,600	9,261
	Daiwa赤坂ビル	東京都港区赤坂二丁目14番5号	不動産信託受益権	8,752.21	17,300	9,882
	Daiwa渋谷宮益坂ビル	東京都渋谷区渋谷二丁目16番1号	不動産信託受益権	6,328.28	13,100	7,054
	Daiwa麻布テラス	東京都港区南麻布三丁目20番1号	不動産信託受益権	13,240.61	18,700	13,460
	Daiwa恵比寿4丁目ビル	東京都渋谷区恵比寿四丁目9番10号	不動産信託受益権	2,951.70	6,810	4,099
	ラクアス東新宿	東京都新宿区大久保二丁目2番6号	不動産信託受益権	7,498.33	11,700	8,137
	Daiwa青山ビル	東京都渋谷区神宮前三丁目1番30号	不動産信託受益権	4,426.10	12,900	9,831
	Daiwa渋谷神泉ビル	東京都渋谷区神泉町9番1号	不動産信託受益権	2,674.97	6,740	4,907
	Daiwa渋谷スクエア	東京都渋谷区南平台町16番28号	不動産信託受益権	8,566.73	23,700	15,808
	Daiwaリバーゲート	東京都中央区日本橋箱崎町36番2号	不動産信託受益権	32,042.62	36,500	27,486
	Daiwa八丁堀駅前ビル	東京都中央区八丁堀三丁目25番7号	不動産信託受益権	2,622.42	3,470	2,941
	Daiwa八丁堀駅前ビル西館	東京都中央区八丁堀三丁目25番9号	不動産信託受益権	1,748.71	2,150	1,677
	Daiwa西新宿ビル	東京都新宿区西新宿一丁目14番11号	不動産信託受益権	6,965.73	17,100	14,065
	キリン日本橋ビル	東京都中央区日本橋小網町2番5号	不動産信託受益権	5,630.17	8,380	8,175
	Daiwa東日本橋ビル	東京都中央区東日本橋三丁目10番6号	不動産信託受益権	5,015.88	7,560	6,073
	Daiwa代官山ビル	東京都渋谷区代官山町8番7号	不動産信託受益権	1,642.83	3,710	2,322
	Daiwa新宿ウエストビル	東京都新宿区西新宿八丁目2番5号	不動産信託受益権	1,131.93	1,360	970
	Daiwa神田美倉町ビル	東京都千代田区神田美倉町5番地1(注5)	不動産信託受益権	1,719.51	2,030	1,587
	Daiwa神田イーストビル	東京都千代田区神田東松下町47番地1(注5)	不動産信託受益権	3,980.56	5,940	4,261
	Daiwa神田須田町ビル	東京都千代田区神田須田町二丁目8番地2(注5)	不動産信託受益権	2,211.59	3,230	2,399
	Daiwa笹塚タワー	東京都渋谷区笹塚一丁目50番1号	不動産信託受益権	16,151.52	15,300	16,069
	Daiwa笹塚ビル	東京都渋谷区笹塚一丁目64番8号	不動産信託受益権	3,828.95	3,510	3,233
	Daiwa晴海ビル	東京都中央区晴海三丁目10番1号	不動産信託受益権	11,227.13	12,000	10,978
	Daiwa三田2丁目ビル	東京都港区三田二丁目10番4号	不動産信託受益権	2,101.61	4,250	1,531
	日本橋セントラルスクエア(注6)	東京都中央区日本橋二丁目16番11号	不動産信託受益権	1,837.05	3,830	3,552
	Daiwa日本橋馬喰町ビル	東京都中央区日本橋馬喰町一丁目12番3号	不動産信託受益権	3,677.63	6,990	5,614
	Daiwa神田橋ビル	東京都千代田区神田錦町一丁目17番地5外(注5)	不動産信託受益権	1,224.00	2,170	2,029
	Daiwa秋葉原ビル	東京都千代田区神田須田町二丁目19番地8外(注5)	不動産信託受益権	9,385.73	20,800	15,809
	Daiwa日本橋馬喰町Ⅱ	東京都中央区日本橋馬喰町一丁目11番10号	不動産信託受益権	3,757.52	6,760	6,524
東京主要5区合計(48物件)				274,649.46	486,410	361,451

地域	不動産等の名称	所在地(住居表示)	所有形態	賃貸可能面積 (㎡) (注1)	期末算定価格 (百万円) (注2)	貸借対照表 計上額 (百万円)
首都圏	Daiwa東池袋ビル	東京都豊島区東池袋三丁目23番5号	不動産信託受益権	4,462.28	4,290	2,417
	Daiwa品川Northビル	東京都品川区北品川一丁目8番11号	不動産信託受益権	6,546.03	6,700	6,879
	Daiwa上大岡ビル	神奈川県横浜市港南区上大岡西一丁目14番6号	不動産信託受益権	2,630.30	2,950	1,671
	Daiwa荻窪タワー	東京都杉並区上荻一丁目2番1号	不動産信託受益権	17,778.14	23,300	15,402
	Daiwa目黒スクエア	東京都目黒区目黒一丁目6番17号	不動産信託受益権	3,519.50	7,310	5,244
	Daiwa荻窪ビル	東京都杉並区荻窪五丁目26番13号	不動産信託受益権	3,849.63	5,110	3,990
	コンカード横浜(注7)	神奈川県横浜市神奈川区金港町3番地1(注5)	不動産信託受益権	28,052.98	42,200	37,196
	Daiwa品川御殿山ビル	東京都品川区北品川三丁目3番5号	不動産信託受益権	2,396.96	2,880	2,627
	Daiwa中野坂上ビル	東京都中野区本町三丁目31番11号	不動産信託受益権	2,716.92	2,270	2,921
首都圏合計(9物件)				71,952.74	97,010	78,350
主要都市方	Daiwa北浜ビル	大阪府大阪市中央区淡路町二丁目2番14号	不動産信託受益権	13,517.62	14,800	8,678
	地方主要都市合計(1物件)				13,517.62	14,800
合計(58物件)				360,119.82	598,220	448,480

(注1)「賃貸可能面積」は、2025年11月30日現在、各物件に係る建物の賃貸可能な床面積であり、土地(平面駐車場を含みます。)の賃貸可能面積を含まず、賃貸借契約書等に表示された面積を記載しています。

(注2)「期末算定価格」は、本投資法人の規約及び一般社団法人投資信託協会の定める規則に基づき、株式会社谷澤総合鑑定所、大和不動産鑑定株式会社、JLL森井鑑定株式会社及び一般財団法人日本不動産研究所の不動産鑑定士が作成した鑑定評価書に記載された2025年11月30日を価格時点とする価格を記載しています。

(注3)本投資法人は、Daiwa猿楽町ビルについて、2025年11月28日付で100分の50に相当する準共有持分を譲渡しており、当期末時点で不動産信託受益権の100分の50に相当する準共有持分を保有しています。したがって、Daiwa猿楽町ビルについては、当期末時点で本投資法人が保有する持分に係る数値を記載しています。以下同じです。

(注4)本投資法人が保有する信託受益権に係る信託不動産は、本物件全体の7分の3に相当する共有持分です。賃貸可能面積は、建物一棟全体の賃貸可能面積の7分の3に相当する面積を記載しています。

(注5)Daiwa神保町3丁目ビル、Daiwa神田美倉町ビル、Daiwa神田イーストビル、Daiwa神田須田町ビル、Daiwa神田橋ビル、Daiwa秋葉原ビル及びコンカード横浜の所在地(住居表示)については、住居表示未取得のため、建物登記簿の所在を記載しています。

(注6)本投資法人が保有する信託受益権に係る信託不動産は区分所有建物です。賃貸可能面積は、マスターリース事業対象部分における本投資法人の持分(301,220分の183,715)に相当する面積を記載しています。

(注7)本投資法人が保有する不動産信託受益権は、本物件全体の100分の75に相当する準共有持分です。賃貸可能面積は、建物一棟全体の賃貸可能面積の100分の75に相当する面積を記載しています。

本投資法人が投資する不動産等の賃貸事業の明細は以下のとおりです。

地域	不動産等の名称	前期 (2024年12月1日～2025年5月31日)				当期 (2025年6月1日～2025年11月30日)			
		テナント総数 (期末時点) (件) (注1)	稼働率 (期末時点) (%) (注2)	賃貸事業収入 (期間中) (百万円)	対総賃貸事業 収入比率 (%)	テナント総数 (期末時点) (件) (注1)	稼働率 (期末時点) (%) (注2)	賃貸事業収入 (期間中) (百万円)	対総賃貸事業 収入比率 (%)
東京主要区	Daiwa 銀座ビル	21	99.2	447	3.1	21	99.2	451	3.1
	Daiwa 銀座アネックス	7	100.0	94	0.7	7	100.0	97	0.7
	Daiwa 芝浦ビル	55	99.1	240	1.7	55	98.8	258	1.7
	Daiwa 猿樂町ビル (注3)	2	100.0	—	—	2	100.0	—	—
	Daiwa A 浜松町ビル	11	94.2	128	0.9	11	94.2	135	0.9
	Daiwa 神宮前ビル	4	100.0	86	0.6	4	100.0	86	0.6
	Daiwa 芝大門ビル	7	100.0	91	0.6	7	100.0	93	0.6
	Daiwa 三崎町ビル (注3)	1	100.0	—	—	1	100.0	—	—
	Daiwa 築地駅前ビル	9	100.0	71	0.5	9	100.0	67	0.5
	Daiwa 築地ビル	7	100.0	49	0.3	7	100.0	50	0.3
	Daiwa 月島ビル (注4)	3	40.6	67	0.5	—	—	31	0.2
	Daiwa 日本橋堀留町ビル	6	100.0	90	0.6	6	100.0	92	0.6
	Daiwa 麻布台ビル	12	100.0	50	0.4	11	92.9	52	0.4
	新宿マインズタワー	44	99.2	1,408	9.9	45	99.9	1,451	9.8
	Daiwa 小伝馬町ビル	7	86.0	63	0.4	8	100.0	59	0.4
	Daiwa 西新橋ビル	10	100.0	192	1.3	10	100.0	196	1.3
	大和茅場町ビル (注3)	1	100.0	—	—	1	100.0	—	—
	Daiwa 神保町3丁目ビル	8	100.0	116	0.8	8	100.0	118	0.8
	E・スペースタワー	15	100.0	787	5.5	15	100.0	851	5.8
	Daiwa 日本橋本石町ビル	6	100.0	78	0.6	6	100.0	77	0.5
	新四curumuビル	16	100.0	405	2.8	16	100.0	416	2.8
	Daiwa 赤坂ビル	16	96.6	375	2.6	16	96.7	373	2.5
	Daiwa 渋谷宮益坂ビル (注5)	12	100.0	325	2.3	12	100.0	342	2.3
	Daiwa 麻布テラス	13	100.0	461	3.2	12	93.4	422	2.9
	Daiwa 恵比寿4丁目ビル (注3)	1	100.0	—	—	1	100.0	—	—
	ラクアス東新宿	4	100.0	237	1.7	4	100.0	240	1.6
	Daiwa 青山ビル	7	100.0	258	1.8	7	100.0	268	1.8
	Daiwa 渋谷神泉ビル	4	54.3	117	0.8	6	100.0	74	0.5
	Daiwa 渋谷スクエア	9	96.8	457	3.2	10	100.0	459	3.1
	Daiwa リバーゲート	94	92.5	1,004	7.0	95	98.8	1,033	7.0
	Daiwa 八丁堀駅前ビル	10	100.0	93	0.7	10	100.0	95	0.6
	Daiwa 八丁堀駅前ビル西館	9	100.0	53	0.4	8	88.5	45	0.3
	Daiwa 西新宿ビル	6	100.0	366	2.6	5	90.5	347	2.4
	キリン日本橋ビル (注3)	1	100.0	—	—	1	100.0	—	—
	Daiwa 東日本橋ビル	5	100.0	183	1.3	5	100.0	184	1.3
	Daiwa 代官山ビル (注3)	1	100.0	—	—	1	100.0	—	—
	Daiwa 新宿ウエストビル	8	100.0	40	0.3	8	100.0	40	0.3
	Daiwa 神田美倉町ビル	7	100.0	54	0.4	7	100.0	55	0.4
	Daiwa 神田イーストビル	5	100.0	147	1.0	5	100.0	148	1.0
	Daiwa 神田須田町ビル	9	100.0	68	0.5	8	89.1	74	0.5
	Daiwa 笹塚タワー	11	100.0	356	2.5	11	100.0	527	3.6
	Daiwa 笹塚ビル	9	100.0	102	0.7	9	100.0	104	0.7
	Daiwa 晴海ビル	12	100.0	266	1.9	12	100.0	359	2.4
Daiwa 三田2丁目ビル (注3)	1	100.0	—	—	1	100.0	—	—	
日本橋セントラルスクエア	9	100.0	93	0.7	9	100.0	93	0.6	
Daiwa 日本橋馬喰町ビル	5	100.0	160	1.1	5	100.0	162	1.1	
Daiwa 神田橋ビル	12	100.0	45	0.3	11	89.6	43	0.3	
Daiwa 秋葉原ビル	9	100.0	321	2.3	9	100.0	443	3.0	
Daiwa 日本橋馬喰町Ⅱ	6	100.0	157	1.1	6	100.0	157	1.1	
小計		547	97.6	11,143	78.2	544	98.8	11,603	78.6

地域	不動産等の名称	前期 (2024年12月1日～2025年5月31日)				当期 (2025年6月1日～2025年11月30日)			
		テナント総数 (期末時点) (件) (注1)	稼働率 (期末時点) (%) (注2)	賃貸事業収入 (期間中) (百万円)	対総賃貸事業 収入比率 (%)	テナント総数 (期末時点) (件) (注1)	稼働率 (期末時点) (%) (注2)	賃貸事業収入 (期間中) (百万円)	対総賃貸事業 収入比率 (%)
首都圏	Daiwa東池袋ビル	7	100.0	132	0.9	7	100.0	140	1.0
	Daiwa品川Northビル	13	100.0	210	1.5	11	95.2	194	1.3
	Daiwa上大岡ビル	9	100.0	93	0.7	9	100.0	96	0.7
	Daiwa荻窪タワー	10	100.0	700	4.9	10	100.0	709	4.8
	Daiwa目黒スクエア	19	100.0	167	1.2	19	100.0	164	1.1
	Daiwa荻窪ビル	12	100.0	138	1.0	12	100.0	141	1.0
	コンカード横浜	36	99.3	1,100	7.7	36	99.3	1,121	7.6
	Daiwa品川御殿山ビル	6	100.0	80	0.6	6	100.0	81	0.6
	Daiwa中野坂上ビル	6	100.0	76	0.5	6	100.0	77	0.5
	小計	118	99.7	2,701	18.9	116	99.3	2,727	18.5
主要都市方	Daiwa北浜ビル	8	100.0	411	2.9	8	100.0	427	2.9
	小計	8	100.0	411	2.9	8	100.0	427	2.9
合計		673	98.1	14,256	100.0	668	98.9	14,758	100.0

(注1) 「テナント総数」は、エンドテナントの総数を記載しています。なお、複数の建物にまたがって入居しているテナントについては、それぞれの建物毎に計上し、記載しています。  
(注2) 「稼働率」は、各期末時点の賃貸面積を賃貸可能面積で除して得られた数値を記載しており、小数第2位以下を切り捨てて記載しています。  
(注3) 本物件は、主要テナントから賃貸事業収入を開示することについて同意を得られていない等の理由により、記載していません。  
(注4) 本物件は、2025年11月28日付で譲渡いたしました。  
(注5) 本物件は、2024年5月以降、再開発組合から家賃損失補償を受けているため、「テナント総数」及び「稼働率」は、補償部分も含めた数値を記載しています。

#### (4) 有価証券組入資産明細

2025年11月30日現在、本投資法人が保有する有価証券の概要は以下のとおりです。

銘柄名	資産の種類	数量	帳簿価額 (千円)		評価額 (千円) (注1)		評価損益 (千円)	備考
			単価	金額	単価	金額		
合同会社新宿マインズタワー 匿名組合出資持分	匿名組合 出資持分	—	—	3,765,163	—	3,765,163	—	(注2)
合計	—	—	—	3,765,163	—	3,765,163	—	—

(注1) 「評価額」は、帳簿価額を記載しております。  
(注2) 運用対象資産は、新宿マインズタワー全体の7分の1に相当する共有持分に係る信託受益権です。

#### (5) 特定取引の契約額等及び時価の状況表

2025年11月30日現在、本投資法人における特定取引の契約額等及び時価の状況は以下のとおりです。

区分	種類	契約額等 (千円) (注1)		時価 (千円) (注2)
			内1年超	
市場取引以外の取引	金利スワップ取引 支払固定・受取変動	74,700,000	59,500,000	877,841
合計		74,700,000	59,500,000	877,841

(注1) 金利スワップ取引の契約額等は、想定元本に基づいて記載しております。  
(注2) 取引先金融機関から提示された価格等によっています。なお、金融商品に関する会計基準上の特例処理の要件を満たしているものについては、時価の記載は省略しております。

#### (6) その他資産の状況

2025年11月30日現在、前記「(3) 不動産等組入資産明細」及び「(4) 有価証券組入資産明細」に記載のもの以外に投資対象とするその他の特定資産の組入れはありません。

#### (7) 国及び地域毎の資産保有状況

日本以外の国及び地域について、該当事項はありません。

## 4 保有不動産の資本的支出

### (1) 資本的支出の予定

既存保有物件に関し、現在計画している改修工事等に伴う資本的支出のうち主なものは以下のとおりです。なお、工事予定金額には、会計上の費用に区分経理される部分が含まれております。

不動産等の名称 (所在地)	目的	予定期間	工事予定金額(百万円)		
			総額	当期支払金額	既支払総額
Daiwa 東池袋ビル (東京都豊島区)	空調設備更新工事	自 2025年12月 至 2026年 5月	186	-	-
Daiwa 荻窪タワー (東京都杉並区)	エレベーター更新工事	自 2025年12月 至 2026年 5月	170	-	-
Daiwa リバーゲート (東京都中央区)	屋上外調機改修工事	自 2025年12月 至 2026年 5月	166	-	-
Daiwa リバーゲート (東京都中央区)	外壁改修工事	自 2025年12月 至 2026年 5月	97	-	-
キリン日本橋ビル (東京都中央区)	共用部リニューアル工事	自 2025年12月 至 2026年 5月	94	-	-

### (2) 期中の資本的支出

既存保有物件において、当期に行った資本的支出に該当する主な工事の概要は以下のとおりです。当期の資本的支出は1,500百万円であり、当期費用に区分された修繕費408百万円と合わせ、1,909百万円の工事を実施しております。

不動産等の名称 (所在地)	目的	期間	工事金額 (百万円)
Daiwa 西新宿ビル (東京都新宿区)	エレベーター更新工事	自 2025年 6月 至 2025年11月	194
Daiwa 赤坂ビル (東京都港区)	外壁改修工事	自 2025年 6月 至 2025年 7月	172
コンカード横浜 (神奈川県横浜市)	空調機更新工事	自 2025年 6月 至 2025年11月	171
その他			962
合計			1,500

### (3) 長期修繕計画のために積立てた金銭(修繕積立金)

本投資法人は、将来の大規模修繕等の資金支払に充当することを目的とした修繕積立金を、期中のキャッシュ・フローの中から以下のとおり積立てております。

(単位:百万円)

営業期間	第36期 (自 2023年 6月 1日 至 2023年11月30日)	第37期 (自 2023年12月 1日 至 2024年 5月31日)	第38期 (自 2024年 6月 1日 至 2024年11月30日)	第39期 (自 2024年12月 1日 至 2025年 5月31日)	第40期 (自 2025年 6月 1日 至 2025年11月30日)
当期首積立金残高	1,623	1,919	1,666	1,288	1,392
当期積立額	1,336	781	1,055	965	1,441
当期積立金取崩額	1,041	1,035	1,433	861	712
次期繰越額	1,919	1,666	1,288	1,392	2,120

## 5 費用・負債の状況

### (1) 運用等に係る費用明細

項目	前期	当期
	(自 2024年12月 1日 至 2025年 5月31日) (百万円)	(自 2025年 6月 1日 至 2025年11月30日) (百万円)
(a) 資産運用報酬(注)	1,187	1,238
(b) 資産保管手数料	24	24
(c) 一般事務委託手数料	73	73
(d) 役員報酬	7	7
(e) その他の費用	140	136
合計	1,433	1,480

(注) 資産運用報酬には、上記金額の他、不動産等を取得又は譲渡した場合、その売買代金に料率を乗じて算出した額を支払い、当該不動産等の取得原価又は売却損益に算入している「取得報酬」及び「譲渡報酬」があり、前期は譲渡報酬14百万円、当期は取得報酬18百万円及び譲渡報酬27百万円です。

### (2) 借入状況

2025年11月30日現在における金融機関毎の借入金の状況は以下のとおりです。

区分	借入先	借入日	当期首	当期末	平均利率	返済期限	返済方法	使途	摘要
			残高	残高					
			(百万円)	(百万円)	(%) (注1)				
1年内返済予定の長期借入金	富国生命保険相互会社	2016年 5月31日	200	200	0.579	2026年 5月29日	期限一括	(注2)	無担保
	株式会社山口銀行	2016年 8月31日	-	1,500	0.450	2026年 8月31日	期限一括	(注2)	無担保
	三井住友信託銀行株式会社	2017年 5月31日	3,000	-	0.452	2025年11月28日	期限一括	(注2)	無担保
	株式会社三井住友銀行	2017年 5月31日	2,000	-	0.452	2025年11月28日	期限一括	(注2)	無担保
	株式会社三井住友銀行	2017年 8月31日	-	1,500	0.513	2026年 8月31日	期限一括	(注2)	無担保
	株式会社みずほ銀行	2017年 8月31日	-	1,000	0.513	2026年 8月31日	期限一括	(注2)	無担保
	株式会社山口銀行	2017年11月30日	500	-	0.489	2025年11月28日	期限一括	(注2)	無担保
	株式会社SBI新生銀行	2017年11月30日	2,000	2,000	0.482	2026年 5月29日	期限一括	(注2)	無担保
	三井住友信託銀行株式会社	2018年 2月28日	5,000	5,000	0.436	2026年 2月27日	期限一括	(注2)	無担保
	株式会社武蔵野銀行	2018年 5月31日	500	500	0.457	2026年 5月29日	期限一括	(注2)	無担保
	株式会社関西みらい銀行	2018年 8月31日	1,500	-	0.376	2025年 8月29日	期限一括	(注2)	無担保
	三井住友信託銀行株式会社	2018年10月30日	-	1,000	0.472	2026年10月30日	期限一括	(注3)	無担保
	株式会社群馬銀行	2019年 3月29日	1,000	1,000	0.827	2026年 3月31日	期限一括	(注2)	無担保
	農林中央金庫	2019年 5月31日	2,000	2,000	0.304	2026年 5月29日	期限一括	(注2)	無担保
	株式会社百五銀行	2019年 5月31日	1,000	1,000	0.304	2026年 5月29日	期限一括	(注2)	無担保
	株式会社関西みらい銀行	2019年 8月30日	-	1,500	0.852	2026年 8月31日	期限一括	(注2)	無担保
	株式会社三菱UFJ銀行	2019年 8月30日	-	1,000	0.320	2026年 8月31日	期限一括	(注2)	無担保
	三井住友信託銀行株式会社	2019年11月29日	-	1,200	0.322	2026年11月30日	期限一括	(注2)	無担保
	株式会社みずほ銀行	2021年 3月31日	2,000	2,000	0.279	2026年 3月31日	期限一括	(注2)	無担保
小計			20,700	22,400					
長期借入金	株式会社山口銀行	2016年 8月31日	1,500	-	0.450	2026年 8月31日	期限一括	(注2)	無担保
	株式会社三井住友銀行	2017年 8月31日	1,500	-	0.513	2026年 8月31日	期限一括	(注2)	無担保
	株式会社みずほ銀行	2017年 8月31日	1,000	-	0.513	2026年 8月31日	期限一括	(注2)	無担保
	株式会社福岡銀行	2018年 8月31日	2,000	2,000	0.952	2027年 8月31日	期限一括	(注2)	無担保
	株式会社日本政策投資銀行	2018年 8月31日	1,000	1,000	0.679	2027年 8月31日	期限一括	(注2)	無担保
	三井住友信託銀行株式会社	2018年10月30日	1,000	-	0.472	2026年10月30日	期限一括	(注3)	無担保
	みずほ信託銀行株式会社	2018年10月30日	4,000	4,000	0.952	2027年10月29日	期限一括	(注3)	無担保
	株式会社三井住友銀行	2018年10月30日	3,000	3,000	0.952	2027年10月29日	期限一括	(注3)	無担保
	株式会社みずほ銀行	2018年10月30日	1,000	1,000	0.952	2027年10月29日	期限一括	(注3)	無担保
	株式会社三菱UFJ銀行	2018年10月30日	1,000	1,000	0.952	2027年10月29日	期限一括	(注3)	無担保
	株式会社福岡銀行	2019年 3月29日	3,000	3,000	0.952	2028年 3月31日	期限一括	(注2)	無担保
	株式会社三菱UFJ銀行	2019年 3月29日	2,000	2,000	0.952	2028年 3月31日	期限一括	(注2)	無担保
	株式会社武蔵野銀行	2019年 5月31日	500	500	0.902	2027年 5月31日	期限一括	(注2)	無担保
	株式会社山梨中央銀行	2019年 5月31日	1,000	1,000	0.540	2029年 5月31日	期限一括	(注2)	無担保

区分	借入日	当期首 残高 (百万円)	当期末 残高 (百万円)	平均利率 (%) (注1)	返済期限	返済方法	使途	摘要
株式会社関西みらい銀行	2019年 8月30日	1,500	—	0.852	2026年 8月31日	期限一括	(注2)	無担保
株式会社三菱UFJ銀行	2019年 8月30日	1,000	—	0.320	2026年 8月31日	期限一括	(注2)	無担保
株式会社りそな銀行	2019年 9月30日	2,000	2,000	0.472	2029年 9月28日	期限一括	(注2)	無担保
三井住友信託銀行株式会社	2019年11月29日	1,200	—	0.322	2026年11月30日	期限一括	(注2)	無担保
株式会社日本政策投資銀行	2019年11月29日	1,000	1,000	0.450	2028年11月30日	期限一括	(注2)	無担保
株式会社七十七銀行	2020年 2月28日	1,000	1,000	0.319	2027年 2月26日	期限一括	(注2)	無担保
農林中央金庫	2020年 2月28日	1,000	1,000	0.350	2028年 2月29日	期限一括	(注2)	無担保
株式会社りそな銀行	2020年 2月28日	2,000	2,000	0.416	2029年 2月28日	期限一括	(注2)	無担保
三井住友信託銀行株式会社	2020年 5月29日	3,000	3,000	0.322	2027年 5月31日	期限一括	(注2)	無担保
株式会社三菱UFJ銀行	2020年 5月29日	2,000	2,000	0.322	2027年 5月31日	期限一括	(注2)	無担保
株式会社三井住友銀行	2020年 8月31日	1,600	1,600	0.326	2027年 8月31日	期限一括	(注2)	無担保
株式会社三菱UFJ銀行	2020年 8月31日	1,500	1,500	0.326	2027年 8月31日	期限一括	(注2)	無担保
株式会社関西みらい銀行	2020年 8月31日	2,000	2,000	0.487	2030年 8月30日	期限一括	(注2)	無担保
株式会社武蔵野銀行	2020年 8月31日	1,000	1,000	0.487	2030年 8月30日	期限一括	(注2)	無担保
みずほ信託銀行株式会社	2020年11月30日	3,000	3,000	0.297	2027年 5月31日	期限一括	(注2)	無担保
株式会社三井住友銀行	2020年11月30日	2,000	2,000	0.400	2028年11月30日	期限一括	(注2)	無担保
株式会社SBI新生銀行	2020年11月30日	2,000	2,000	0.400	2028年11月30日	期限一括	(注2)	無担保
株式会社日本政策投資銀行	2020年11月30日	1,000	1,000	0.350	2028年11月30日	期限一括	(注2)	無担保
三井住友信託銀行株式会社	2021年 2月26日	1,000	1,000	0.416	2029年 2月28日	期限一括	(注2)	無担保
株式会社もみじ銀行	2021年 2月26日	1,000	1,000	0.546	2031年 2月28日	期限一括	(注2)	無担保
株式会社みずほ銀行	2021年 3月31日	2,000	2,000	0.356	2027年 3月31日	期限一括	(注2)	無担保
株式会社みずほ銀行	2021年 3月31日	2,000	2,000	0.436	2028年 3月31日	期限一括	(注2)	無担保
株式会社三菱UFJ銀行	2021年 3月31日	1,500	1,500	0.436	2028年 3月31日	期限一括	(注2)	無担保
株式会社三井住友銀行	2021年 3月31日	2,400	2,400	0.481	2030年 3月29日	期限一括	(注2)	無担保
株式会社りそな銀行	2021年 3月31日	2,000	2,000	0.481	2030年 3月29日	期限一括	(注2)	無担保
株式会社七十七銀行	2021年 5月31日	1,000	1,000	0.552	2031年 5月30日	期限一括	(注2)	無担保
株式会社SBI新生銀行	2021年 8月31日	1,000	1,000	0.483	2030年 8月30日	期限一括	(注2)	無担保
株式会社三井住友銀行	2021年11月30日	1,500	1,500	1.494	2029年11月30日	期限一括	(注2)	無担保
株式会社日本政策投資銀行	2021年11月30日	1,000	1,000	0.470	2029年11月30日	期限一括	(注2)	無担保
株式会社三井住友銀行	2021年11月30日	2,000	2,000	1.147	2030年 5月31日	期限一括	(注2)	無担保
株式会社三菱UFJ銀行	2021年11月30日	1,000	1,000	1.147	2030年 5月31日	期限一括	(注2)	無担保
株式会社三井住友銀行	2022年 2月28日	1,000	1,000	1.091	2029年 2月28日	期限一括	(注2)	無担保
株式会社群馬銀行	2022年 2月28日	1,000	1,000	1.171	2029年 8月31日	期限一括	(注2)	無担保
株式会社日本政策投資銀行	2022年 3月31日	2,000	2,000	0.431	2028年 3月31日	期限一括	(注2)	無担保
株式会社日本政策投資銀行	2022年 5月31日	1,500	1,500	0.547	2028年 5月31日	期限一括	(注2)	無担保
株式会社三菱UFJ銀行	2022年 5月31日	1,000	1,000	1.119	2029年 5月31日	期限一括	(注2)	無担保
株式会社三井住友銀行	2022年 5月31日	2,000	2,000	1.483	2029年 8月31日	期限一括	(注2)	無担保
株式会社三菱UFJ銀行	2022年 5月31日	1,000	1,000	1.493	2030年 2月28日	期限一括	(注2)	無担保
株式会社みずほ銀行	2022年 5月31日	1,500	1,500	1.122	2030年 5月31日	期限一括	(注2)	無担保
株式会社SBI新生銀行	2022年 5月31日	1,000	1,000	1.122	2030年 5月31日	期限一括	(注2)	無担保
株式会社三井住友銀行	2022年 5月31日	3,400	3,400	1.147	2030年11月29日	期限一括	(注2)	無担保
株式会社三菱UFJ銀行	2022年 5月31日	1,000	1,000	1.147	2030年11月29日	期限一括	(注2)	無担保
株式会社西日本シティ銀行	2022年 8月31日	2,000	2,000	1.471	2029年 8月31日	期限一括	(注2)	無担保
日本生命保険相互会社	2022年 8月31日	1,300	1,300	0.634	2029年 8月31日	期限一括	(注2)	無担保
株式会社SBI新生銀行	2022年 8月31日	1,000	1,000	1.471	2029年 8月31日	期限一括	(注2)	無担保
株式会社七十七銀行	2022年 8月31日	1,000	1,000	1.471	2029年 8月31日	期限一括	(注2)	無担保
東京海上日動火災保険株式会社	2022年11月30日	1,000	1,000	0.615	2027年11月30日	期限一括	(注2)	無担保
三井住友信託銀行株式会社	2022年11月30日	1,000	1,000	1.014	2028年11月30日	期限一括	(注2)	無担保
株式会社りそな銀行	2022年11月30日	1,500	1,500	1.444	2029年11月30日	期限一括	(注2)	無担保
株式会社三井住友銀行	2022年11月30日	1,000	1,000	1.444	2029年11月30日	期限一括	(注2)	無担保
太陽生命保険株式会社	2022年11月30日	300	300	0.754	2029年11月30日	期限一括	(注2)	無担保
株式会社みずほ銀行	2022年11月30日	1,000	1,000	1.468	2030年 2月28日	期限一括	(注2)	無担保
株式会社みずほ銀行	2022年11月30日	1,500	1,500	1.122	2030年11月29日	期限一括	(注2)	無担保

長期借入金

区分	借入先	借入日	当期首 残高 (百万円)	当期末 残高 (百万円)	平均利率 (%) (注1)	返済期限	返済方法	使途	摘要
株式会社三井住友銀行	2022年11月30日	4,000	4,000	1.147	2031年 5月30日	期限一括	(注2)	無担保	
株式会社三菱UFJ銀行	2022年11月30日	1,000	1,000	1.147	2031年 5月30日	期限一括	(注2)	無担保	
株式会社日本政策投資銀行	2023年 2月28日	1,500	1,500	0.889	2029年 2月28日	期限一括	(注2)	無担保	
株式会社三井住友銀行	2023年 2月28日	1,500	1,500	1.455	2030年 2月28日	期限一括	(注2)	無担保	
株式会社みずほ銀行	2023年 2月28日	1,000	1,000	1.455	2030年 2月28日	期限一括	(注2)	無担保	
株式会社りそな銀行	2023年 2月28日	2,500	2,500	1.122	2031年 2月28日	期限一括	(注2)	無担保	
株式会社SBI新生銀行	2023年 5月31日	1,500	1,500	1.122	2031年 5月30日	期限一括	(注2)	無担保	
株式会社福岡銀行	2023年 5月31日	1,500	1,500	1.122	2031年 5月30日	期限一括	(注2)	無担保	
株式会社三井住友銀行	2023年 5月31日	2,500	2,500	1.147	2031年11月28日	期限一括	(注2)	無担保	
株式会社SBI新生銀行	2023年 5月31日	1,000	1,000	1.147	2031年11月28日	期限一括	(注2)	無担保	
東京海上日動火災保険株式会社	2023年 7月31日	1,000	1,000	0.906	2028年 5月31日	期限一括	(注2)	無担保	
株式会社りそな銀行	2023年 8月31日	1,000	1,000	0.934	2028年 8月31日	期限一括	(注2)	無担保	
みずほ信託銀行株式会社	2023年 8月31日	1,000	1,000	1.122	2031年 8月29日	期限一括	(注2)	無担保	
株式会社三井住友銀行	2023年 9月29日	2,000	2,000	1.122	2031年 8月29日	期限一括	(注2)	無担保	
株式会社りそな銀行	2023年11月30日	1,500	1,500	0.675	2028年 5月31日	期限一括	(注2)	無担保	
株式会社日本政策投資銀行	2023年11月30日	1,700	1,700	0.957	2028年11月30日	期限一括	(注2)	無担保	
株式会社みずほ銀行	2023年11月30日	1,000	1,000	1.287	2028年11月30日	期限一括	(注2)	無担保	
三井住友信託銀行株式会社	2023年11月30日	1,500	1,500	1.122	2031年11月28日	期限一括	(注2)	無担保	
株式会社みずほ銀行	2023年11月30日	2,000	2,000	1.147	2032年 5月31日	期限一括	(注2)	無担保	
株式会社SBI新生銀行	2023年11月30日	1,500	1,500	1.147	2032年 5月31日	期限一括	(注2)	無担保	
株式会社みずほ銀行	2023年11月30日	500	500	1.147	2032年 5月31日	期限一括	(注2)	無担保	
株式会社SBI新生銀行	2024年 2月29日	1,000	1,000	1.147	2031年 8月29日	期限一括	(注2)	無担保	
株式会社西日本シティ銀行	2024年 2月29日	1,000	1,000	1.147	2031年 8月29日	期限一括	(注2)	無担保	
三井住友信託銀行株式会社	2024年 2月29日	1,000	1,000	1.172	2032年 2月27日	期限一括	(注2)	無担保	
株式会社みずほ銀行	2024年 3月29日	1,900	1,900	1.147	2031年 8月29日	期限一括	(注2)	無担保	
株式会社三菱UFJ銀行	2024年 3月29日	1,500	1,500	1.172	2032年 2月27日	期限一括	(注2)	無担保	
三井住友信託銀行株式会社	2024年 3月29日	1,000	1,000	1.172	2032年 2月27日	期限一括	(注3)	無担保	
株式会社山形銀行	2024年 3月29日	1,000	1,000	1.172	2032年 2月27日	期限一括	(注3)	無担保	
三菱UFJ信託銀行株式会社(信託口)	2024年 3月29日	3,000	3,000	1.252	2034年 3月31日	期限一括	(注3)	無担保	
株式会社三井住友銀行	2024年 3月29日	1,600	1,600	1.272	2034年 3月31日	期限一括	(注3)	無担保	
株式会社日本政策投資銀行	2024年 5月31日	2,000	2,000	0.996	2029年 5月31日	期限一括	(注2)	無担保	
株式会社日本政策投資銀行	2024年 5月31日	1,500	1,500	1.120	2030年 5月31日	期限一括	(注2)	無担保	
株式会社三井住友銀行	2024年 5月31日	3,000	3,000	1.172	2032年 5月31日	期限一括	(注2)	無担保	
株式会社SBI新生銀行	2024年 7月31日	450	450	0.844	2029年 5月31日	期限一括	(注3)	無担保	
三井住友信託銀行株式会社	2024年 7月31日	1,450	1,450	1.002	2032年 7月30日	期限一括	(注3)	無担保	
株式会社SBI新生銀行	2024年 7月31日	1,000	1,000	1.172	2032年 7月30日	期限一括	(注3)	無担保	
株式会社三井住友銀行	2024年 7月31日	1,600	1,600	1.027	2033年 1月31日	期限一括	(注3)	無担保	
株式会社三菱UFJ銀行	2024年 8月30日	2,500	2,500	0.827	2029年 8月31日	期限一括	(注2)	無担保	
株式会社第四北越銀行	2024年 8月30日	500	500	0.864	2029年 8月31日	期限一括	(注2)	無担保	
株式会社第四北越銀行	2024年 8月30日	500	500	0.864	2029年 8月31日	期限一括	(注3)	無担保	
株式会社あおぞら銀行	2024年 8月30日	1,000	1,000	1.147	2032年 2月27日	期限一括	(注2)	無担保	
株式会社三井住友銀行	2024年 8月30日	1,500	1,500	1.172	2032年 8月31日	期限一括	(注2)	無担保	
三井住友信託銀行株式会社	2024年 9月30日	1,000	1,000	1.002	2032年 9月30日	期限一括	(注2)	無担保	
三井住友信託銀行株式会社	2024年11月29日	2,000	2,000	0.902	2030年11月29日	期限一括	(注2)	無担保	
株式会社日本政策投資銀行	2024年11月29日	1,000	1,000	1.208	2030年11月29日	期限一括	(注2)	無担保	
株式会社日本政策投資銀行	2024年11月29日	2,000	2,000	1.419	2032年11月30日	期限一括	(注2)	無担保	
株式会社SBI新生銀行	2024年11月29日	2,000	2,000	1.172	2032年11月30日	期限一括	(注2)	無担保	
三井住友信託銀行株式会社	2024年11月29日	1,300	1,300	1.002	2032年11月30日	期限一括	(注2)	無担保	
株式会社三菱UFJ銀行	2025年 1月31日	1,000	1,000	1.227	2030年 1月31日	期限一括	(注4)	無担保	
株式会社三井住友銀行	2025年 1月31日	1,000	1,000	0.994	2032年11月30日	期限一括	(注2)	無担保	
株式会社SBI新生銀行	2025年 1月31日	500	500	1.164	2032年11月30日	期限一括	(注2)	無担保	
三井住友信託銀行株式会社	2025年 2月28日	1,500	1,500	1.002	2033年 2月28日	期限一括	(注2)	無担保	
株式会社日本政策投資銀行	2025年 5月30日	1,500	1,500	0.927	2028年 5月31日	期限一括	(注2)	無担保	

長期借入金

区分	借入日	当期首 残高 (百万円)	当期末 残高 (百万円)	平均利率 (%) (注1)	返済期限	返済方法	使途	摘要	
									借入先
長期借入金	株式会社日本政策投資銀行	2025年 5月30日	1,500	1,500	1.017	2029年 5月31日	期限一括	(注2)	無担保
	株式会社日本政策投資銀行	2025年 5月30日	1,550	1,550	1.205	2031年 5月30日	期限一括	(注2)	無担保
	みずほ信託銀行株式会社	2025年 5月30日	1,500	1,500	0.902	2031年 5月30日	期限一括	(注2)	無担保
	株式会社みずほ銀行	2025年 5月30日	1,000	1,000	1.072	2031年 5月30日	期限一括	(注2)	無担保
	株式会社三井住友銀行	2025年 5月30日	1,500	1,500	0.952	2032年 5月31日	期限一括	(注2)	無担保
	株式会社群馬銀行	2025年 5月30日	500	500	1.122	2032年 5月31日	期限一括	(注2)	無担保
	三井住友信託銀行株式会社	2025年 5月30日	1,000	1,000	1.002	2033年 5月31日	期限一括	(注2)	無担保
	株式会社三井住友銀行	2025年 5月30日	2,000	2,000	1.027	2033年11月30日	期限一括	(注2)	無担保
	株式会社関西みらい銀行	2025年 8月29日	-	750	0.950	2032年 8月31日	期限一括	(注2)	無担保
	株式会社関西みらい銀行	2025年 8月29日	-	750	1.050	2034年 8月31日	期限一括	(注2)	無担保
	三井住友信託銀行株式会社	2025年11月28日	-	1,500	0.854	2030年11月29日	期限一括	(注2)	無担保
	三井住友信託銀行株式会社	2025年11月28日	-	1,500	0.904	2031年11月28日	期限一括	(注2)	無担保
	株式会社三井住友銀行	2025年11月28日	-	1,000	0.979	2033年 5月31日	期限一括	(注2)	無担保
	株式会社三井住友銀行	2025年11月28日	-	1,000	1.029	2034年 5月31日	期限一括	(注2)	無担保
	株式会社山口銀行	2025年11月28日	-	500	1.281	2035年11月30日	期限一括	(注2)	無担保
	小計		189,750	188,050					
長期借入金合計		210,450	210,450						

(注1) 平均利率は、日数による期中の加重平均を記載しており、小数第4位を四捨五入しています。また、金利変動リスクを低減する目的で金利スワップ取引を行った借入金については、金利スワップの効果を勘案した加重平均利率を記載しています。

(注2) 借入金の返済資金等です。

(注3) 物件の取得資金等です。

(注4) 物件の取得資金等及び借入金の返済資金等です。

### (3) 投資法人債の状況

2025年11月30日現在における発行済投資法人債の状況は以下のとおりです。

銘柄(注1)	発行年月日	当期首 残高 (百万円)	当期末 残高 (百万円)	利率 (%)	償還期限	償還 方法	使途	摘要
第6回無担保投資法人債	2019年 9月12日	1,300	1,300	0.660	2031年 9月12日	期限 一括	(注3)	固定金利 無担保
第7回無担保投資法人債 (注2)	2020年 9月11日	1,500	-	0.310	2025年 9月11日		(注4)	
第8回無担保投資法人債 (注2)	2020年 9月11日	2,400	2,400	0.600	2030年 9月11日			
第9回無担保投資法人債	2024年 8月19日	2,200	2,200	0.826	2029年 8月17日			
第10回無担保投資法人債	2024年 8月19日	1,600	1,600	1.473	2034年 8月18日		(注3)	
合計		9,000	7,500					

(注1) 特定投資法人債間限定同順位特約付です。

(注2) グリーンファイナンス・フレームワークに基づき発行されるグリーンボンドです。

(注3) 投資法人債の償還資金に充当しました。

(注4) 借入金の返済資金の一部に充当しました。

### (4) 短期投資法人債の状況

該当事項はありません。

### (5) 新投資口予約権の状況

該当事項はありません。

## 6 期中の売買状況

### (1) 不動産等及び資産対応証券等、インフラ資産等及びインフラ関連資産の売買状況等

資産の種類	地域	不動産等の名称	取得		譲渡			
			取得年月日	取得価格 (百万円)	譲渡年月日	譲渡価格 (百万円) (注1)	帳簿価額 (百万円) (注2)	売却損益 (百万円) (注3)
匿名組合 出資持分	—	合同会社新宿マインズタワー 匿名組合出資持分	2025年 7月30日	3,746	—	—	—	—
不動産 信託受益権	東京主要5区	Daiwa月島ビル (準共有持分30%)	—	—	2025年 11月28日	2,940	1,843	382
不動産 信託受益権	東京主要5区	Daiwa猿楽町ビル (準共有持分50%)	—	—	2025年 11月28日	2,550	1,486	843
合計				3,746	—	5,490	3,329	1,225

(注1)「取得価格」又は「譲渡価格」は、当該不動産等の取得等に要した費用(売買媒介手数料、公租公課等)を考慮しない金額(信託受益権売買契約書等に記載された金額)を記載しています。

(注2)「帳簿価額」は、譲渡日の帳簿価額を記載しています。

(注3)譲渡については、上記の他に帳簿価額以外の「その他売却費用」934百万円があり、「売却損益」にはこれらを反映した金額を記載しています。

### (2) その他の資産の売買状況等

該当事項はありません。

### (3) 特定資産の価格等の調査

#### ①不動産等

資産の種類	地域	取得又は 譲渡	不動産等の名称	取得又は 譲渡年月日	取得価格又は 譲渡価格 (百万円)(注1)	不動産鑑定 評価額 (百万円)	不動産 鑑定機関	価格時点
不動産 信託受益権	東京主要5区	譲渡	Daiwa月島ビル (準共有持分30%)	2025年11月28日	2,940	2,940 (注2)	大和不動産 鑑定株式会社	2024年5月31日
不動産 信託受益権	東京主要5区	譲渡	Daiwa猿楽町ビル (準共有持分50%)	2025年11月28日	2,550	2,060 (注3)	JLL森井 鑑定株式会社	2025年5月31日

(注1)「譲渡価格」は、当該不動産等の譲渡に要した費用(売買媒介手数料、公租公課等)を考慮しない金額(信託受益権売買契約書に記載された金額)を記載しています。

(注2)当該物件全体に係る不動産鑑定評価額9,800百万円に譲渡対象の不動産信託受益権の準共有持分割合30%を乗じて算出した金額を記載しています。

(注3)当該物件全体に係る不動産鑑定評価額4,120百万円に譲渡対象の不動産信託受益権の準共有持分割合50%を乗じて算出した金額を記載しています。

(注4)特定資産に係る不動産等の鑑定評価が必要な取引につきましては、上記不動産鑑定機関が不動産鑑定評価基準 各論 第3章「証券化対象不動産の価格に関する鑑定評価」に基づき実施しており、本投資法人は当該鑑定評価の結果の通知を受けています。

#### ②投資有価証券

資産の種類	取得又は譲渡	銘柄名	取得又は 譲渡年月日	取得価格又は譲渡価格 (百万円)(注1)	特定資産の調査価格 (百万円)
匿名組合出資持分	取得	合同会社新宿マインズタワー 匿名組合出資持分	2025年7月30日	3,746	3,799

(注1)「取得価格又は譲渡価格」は、当該投資有価証券の取得に要した費用(売買媒介手数料、公租公課等)を考慮しない金額(匿名組合契約書に記載された金額)を記載しています。

(注2)上記の特定資産の価格等の調査は、資産の取得時に、有限責任 あずさ監査法人が日本公認会計士協会専門業務実務指針4460「投資信託及び投資法人における特定資産の価格等の調査に係る合意された手続業務に関する実務指針」に基づいて行っており、その手続実施結果報告書を受領しています。

#### ③その他

本投資法人が行った取引で、投資信託及び投資法人に関する法律第201条の定めにより、価格等の調査が必要とされたもののうち、上記「①不動産等」及び「②投資有価証券」に記載されている取引以外の取引については、該当事項はありません。

#### (4) 利害関係人等との取引状況

##### ①取引状況

区分	売買金額等(注2)(注3)	
	買付額等(百万円)	売付額等(百万円)
総額	3,746	5,490
利害関係人等(注1)との取引状況の内訳		
合同会社新宿マインズタワー	3,746(100.0)	-( -)
大和証券リアルティ株式会社	-( -)	2,940(53.6)
合計	3,746(100.0)	2,940(53.6)

(注1)「利害関係人等」とは、投資信託及び投資法人に関する法律施行令第123条及び一般社団法人投資信託協会の投資信託及び投資法人に係る運用報告書等に関する規則第26条第1項第27号に規定される利害関係人等をいいます。

(注2) ( )内の数値は、それぞれの総額に対する比率(%)を記載しています。

(注3)「売買金額等」は、当該不動産等の買付及び売付等に要した費用(売買媒介手数料、公租公課等)を考慮しない金額(信託受益権売買契約書等に記載された金額)を記載しています。

(注4)上記の取引以外に、当期中に以下のとおり利害関係人等に対して土壌汚染調査・対策費及びテナント対応費用を精算金として支払っています。  
大和証券リアルティ株式会社 691百万円

##### ②支払手数料等の金額

該当事項はありません。

#### (5) 資産運用会社が営む兼業業務に係る当該資産運用会社との間の取引の状況等

資産運用会社(大和リアル・エステート・アセット・マネジメント株式会社)は、2025年11月30日現在、第二種金融商品取引業(本投資法人を顧客とするものを除きます。)及び宅地建物取引業(投資法人から委託を受ける投資運用業に直接関連するものを除きます。)の業務を兼務していますが、該当する取引はありません。また、第一種金融商品取引業及び不動産特定共同事業のいずれの業務も兼業しておらず、該当する取引はありません。

## 7 経理の状況

### (1) 資産・負債・元本(出資)及び損益の状況

資産・負債・元本(出資)及び損益の状況につきましては、「Ⅱ. 貸借対照表」、「Ⅲ. 損益計算書」、「Ⅳ. 投資主資本等変動計算書」、「Ⅴ. 注記表」及び「Ⅵ. 金銭の分配に係る計算書」をご参照下さい。

なお、貸借対照表、損益計算書、投資主資本等変動計算書、注記表及び金銭の分配に係る計算書の前期情報はご参考であり、当期においては、投資信託及び投資法人に関する法律第130条の規定に基づく会計監査人の監査対象ではありません。

### (2) 減価償却額の算定方法の変更

該当事項はありません。

### (3) 不動産等及びインフラ資産等の評価方法の変更

該当事項はありません。

## 8 その他

### (1) 自社設定投資信託受益証券等の状況等

該当事項はありません。

### (2) 海外不動産保有法人に係る開示

該当事項はありません。

### (3) 海外不動産保有法人が有する不動産に係る開示

該当事項はありません。

### (4) お知らせ

当期において、本投資法人の役員会で承認された主要な契約の締結・変更等は以下のとおりです。

承認日	項目	概要
2025年7月18日	自己投資口の取得に係る買付の委託	投資口買付委託先として大和証券株式会社を選定し、投資口買付委託（自己投資口の取得）に関する契約を締結することを承認しました。なお、当該契約については、2025年9月12日付で終了しています。

### (5) その他

本書では、特に記載のない限り、記載未満の数値について、金額は切り捨て、比率は四捨五入により記載しております。

## Ⅱ. 貸借対照表

(単位：千円)

	前期 (ご参考) (2025年5月31日)	当期 (2025年11月30日)
<b>資産の部</b>		
流動資産		
現金及び預金	32,706,917	28,975,304
信託現金及び信託預金	3,932,923	4,060,680
営業未収入金	98,876	105,061
未収還付法人税等	190	7,591
前払費用	435,221	450,794
その他	98,541	85,572
流動資産合計	37,272,671	33,685,003
固定資産		
有形固定資産		
建物	3,662,328	3,666,006
減価償却累計額	△3,067,647	△3,107,447
建物 (純額)	594,681	558,558
構築物	14,344	14,344
減価償却累計額	△11,787	△12,142
構築物 (純額)	2,557	2,201
工具、器具及び備品	23,002	23,492
減価償却累計額	△21,219	△21,458
工具、器具及び備品 (純額)	1,782	2,033
土地	12,302,226	12,302,226
建設仮勘定	705	557
信託建物	118,135,683	117,937,330
減価償却累計額	△39,460,451	△40,219,116
信託建物 (純額)	※1、※2 78,675,231	※1、※2 77,718,214
信託構築物	826,791	809,589
減価償却累計額	△288,098	△291,295
信託構築物 (純額)	※2 538,692	※2 518,293
信託機械及び装置	1,358,173	1,463,560
減価償却累計額	△749,297	△803,668
信託機械及び装置 (純額)	608,875	659,892
信託工具、器具及び備品	550,542	582,399
減価償却累計額	△342,509	△362,173
信託工具、器具及び備品 (純額)	208,032	220,225
信託土地	※2 356,550,775	※2 353,794,001
信託建設仮勘定	37,588	49,547
有形固定資産合計	449,521,148	445,825,752
無形固定資産		
借地権	2,398,275	2,398,275
信託借地権	306,884	306,884
その他	12,938	10,701
無形固定資産合計	2,718,098	2,715,862
投資その他の資産		
投資有価証券	—	3,765,163
信託差入敷金及び保証金	113,684	113,684
長期前払費用	1,339,200	1,218,628
デリバティブ債権	672,262	831,427
その他	123,157	127,183
投資その他の資産合計	2,248,305	6,056,086
固定資産合計	454,487,553	454,597,701
繰延資産		
投資法人債発行費	43,650	39,219
繰延資産合計	43,650	39,219
資産合計	491,803,875	488,321,924

(単位：千円)

	前期（ご参考） (2025年5月31日)	当期 (2025年11月30日)
負債の部		
流動負債		
営業未払金	1,188,561	1,338,194
1年内償還予定の投資法人債	1,500,000	—
1年内返済予定の長期借入金	20,700,000	22,400,000
未払金	610,380	696,032
未払法人税等	687	707
未払消費税等	641,748	361,581
前受金	2,419,129	2,451,769
その他	805,677	664,063
流動負債合計	27,866,184	27,912,348
固定負債		
投資法人債	7,500,000	7,500,000
長期借入金	189,750,000	188,050,000
預り敷金及び保証金	20,033,446	20,069,382
信託預り敷金及び保証金	2,003,010	2,015,027
繰延税金負債	233,776	283,743
固定負債合計	219,520,234	217,918,153
負債合計	247,386,418	245,830,502
純資産の部		
投資主資本		
出資総額	251,551,759	251,551,759
出資総額控除額	※4 △17,457,533	※4 △20,457,273
出資総額（純額）	234,094,225	231,094,485
剰余金		
任意積立金		
圧縮積立金	2,883,163	3,306,059
任意積立金合計	2,883,163	3,306,059
当期末処分利益又は当期末処理損失（△）	6,949,528	7,496,795
剰余金合計	9,832,691	10,802,855
投資主資本合計	243,926,917	241,897,340
評価・換算差額等		
繰延ヘッジ損益	490,539	594,081
評価・換算差額等合計	490,539	594,081
純資産合計	※5 244,417,457	※5 242,491,422
負債純資産合計	491,803,875	488,321,924

# Ⅲ. 損益計算書

(単位：千円)

	前期（ご参考） （自 2024年12月 1日） 至 2025年 5月31日）		当期 （自 2025年 6月 1日） 至 2025年11月30日）	
営業収益				
賃貸事業収入	※1	14,256,117	※1	14,758,113
その他賃貸事業収入	※1	24,219	※1	39,321
不動産等売却益	※2	928,121	※2	1,225,786
受取配当金		—		33,292
営業収益合計		15,208,458		16,056,513
営業費用				
賃貸事業費用	※1	5,853,434	※1	5,982,630
資産運用報酬		1,187,157		1,238,292
資産保管手数料		24,504		24,400
一般事務委託手数料		73,901		73,771
信託報酬		18,596		19,176
役員報酬		7,200		7,200
その他営業費用		122,018		117,475
営業費用合計		7,286,812		7,462,947
営業利益		7,921,645		8,593,566
営業外収益				
受取利息		3,168		7,854
未払分配金戻入		681		457
受取保険金		28,564		14,924
雑収入		144		0
営業外収益合計		32,559		23,237
営業外費用				
支払利息		801,030		914,299
投資法人債利息		34,417		33,818
融資手数料		156,070		157,999
その他		12,276		12,943
営業外費用合計		1,003,794		1,119,061
経常利益		6,950,410		7,497,742
税引前当期純利益		6,950,410		7,497,742
法人税、住民税及び事業税		881		950
法人税等調整額		—		△3
法人税等合計		881		946
当期純利益		6,949,528		7,496,795
前期繰越利益		—		—
当期末処分利益又は当期末処理損失（△）		6,949,528		7,496,795

# IV. 投資主資本等変動計算書

前期（ご参考）（自 2024年12月1日 至 2025年5月31日）

（単位：千円）

	投資主資本						
	出資総額			剰余金			
	出資総額	出資総額 控除額	出資総額 (純額)	任意積立金		当期末処分利益又は 当期末処理損失 (△)	剰余金合計
			圧縮積立金	任意積立金合計			
当期首残高	251,551,759	△16,457,533	235,094,225	2,268,733	2,268,733	7,163,787	9,432,520
当期変動額							
圧縮積立金の積立				614,429	614,429	△614,429	-
剰余金の配当						△6,549,357	△6,549,357
当期純利益						6,949,528	6,949,528
自己投資口の取得							
自己投資口の消却		△999,999	△999,999				
投資主資本以外の 項目の当期変動額（純額）							
当期変動額合計	-	△999,999	△999,999	614,429	614,429	△214,258	400,170
当期末残高	251,551,759	△17,457,533	234,094,225	2,883,163	2,883,163	6,949,528	9,832,691

	投資主資本		評価・換算差額等		純資産合計
	自己投資口	投資主資本 合計	繰延ヘッジ 損益	評価・換算 差額等合計	
当期首残高	-	244,526,746	441,753	441,753	244,968,500
当期変動額					
圧縮積立金の積立		-			-
剰余金の配当		△6,549,357			△6,549,357
当期純利益		6,949,528			6,949,528
自己投資口の取得	△999,999	△999,999			△999,999
自己投資口の消却	999,999	-			-
投資主資本以外の 項目の当期変動額（純額）			48,785	48,785	48,785
当期変動額合計	-	△599,828	48,785	48,785	△551,042
当期末残高	-	243,926,917	490,539	490,539	244,417,457

当期（自 2025年6月1日 至 2025年11月30日）

（単位：千円）

	投資主資本						
	出資総額			剰余金			
	出資総額	出資総額 控除額	出資総額 (純額)	任意積立金		当期末処分利益又は 当期末処理損失 (△)	剰余金合計
			圧縮積立金	任意積立金合計			
当期首残高	251,551,759	△17,457,533	234,094,225	2,883,163	2,883,163	6,949,528	9,832,691
当期変動額							
圧縮積立金の積立				422,896	422,896	△422,896	-
剰余金の配当						△6,526,632	△6,526,632
当期純利益						7,496,795	7,496,795
自己投資口の取得							
自己投資口の消却		△2,999,740	△2,999,740				
投資主資本以外の 項目の当期変動額（純額）							
当期変動額合計	-	△2,999,740	△2,999,740	422,896	422,896	547,266	970,163
当期末残高	251,551,759	△20,457,273	231,094,485	3,306,059	3,306,059	7,496,795	10,802,855

	投資主資本		評価・換算差額等		純資産合計
	自己投資口	投資主資本 合計	繰延ヘッジ 損益	評価・換算 差額等合計	
当期首残高	-	243,926,917	490,539	490,539	244,417,457
当期変動額					
圧縮積立金の積立		-			-
剰余金の配当		△6,526,632			△6,526,632
当期純利益		7,496,795			7,496,795
自己投資口の取得	△2,999,740	△2,999,740			△2,999,740
自己投資口の消却	2,999,740	-			-
投資主資本以外の 項目の当期変動額（純額）			103,542	103,542	103,542
当期変動額合計	-	△2,029,576	103,542	103,542	△1,926,034
当期末残高	-	241,897,340	594,081	594,081	242,491,422

## 1. 継続企業の前提に関する注記

前期（ご参考） （自 2024年12月 1日） （至 2025年 5月31日）	当期 （自 2025年 6月 1日） （至 2025年11月30日）
該当事項はありません。	該当事項はありません。

## 2. 重要な会計方針に係る事項に関する注記

区分	前期（ご参考） （自 2024年12月 1日） （至 2025年 5月31日）	当期 （自 2025年 6月 1日） （至 2025年11月30日）
1. 資産の評価基準及び評価方法	-	有価証券 その他有価証券 市場価格のない株式等 移動平均法による原価法を採用しています。 匿名組合出資持分 匿名組合に対する持分相当額を純額で取り込む方法を採用しています。
2. 固定資産の減価償却の方法	(1) 有形固定資産（信託財産を含みます。） 定額法を採用しております。 なお、主たる有形固定資産の耐用年数は以下のとおりです。 建物 5～64年 構築物 10～56年 機械及び装置 10～23年 工具、器具及び備品 3～15年 (2) 無形固定資産 定額法を採用しております。 (3) 長期前払費用 定額法を採用しております。	(1) 有形固定資産（信託財産を含みます。） 定額法を採用しております。 なお、主たる有形固定資産の耐用年数は以下のとおりです。 建物 5～64年 構築物 10～56年 機械及び装置 10～23年 工具、器具及び備品 3～15年 (2) 無形固定資産 定額法を採用しております。 (3) 長期前払費用 定額法を採用しております。
3. 繰延資産の処理方法	投資法人債発行費 償還までの期間にわたり定額法により償却しております。	投資法人債発行費 償還までの期間にわたり定額法により償却しております。
4. 収益及び費用の計上基準	(1) 固定資産税等の処理方法 保有する不動産又は不動産を信託財産とする信託受益権に係る固定資産税、都市計画税及び償却資産税等については、賦課決定された税額のうち当該計算期間に対応する額を賃貸事業費用として費用処理する方法を採用しております。 なお、不動産又は不動産を信託財産とする信託受益権の取得に伴い、本投資法人が負担すべき初年度の固定資産税等相当額については、費用計上せず当該不動産等の取得原価に算入しております。当期において不動産等の取得原価に算入した固定資産税等相当額は該当ありません。 (2) 収益に関する計上基準 本投資法人の顧客との契約から生じる収益に関する主な履行義務の内容及び当該履行義務を充足する通常の時点（収益を認識する通常の時点）は以下のとおりです。 ①不動産等の売却 不動産等の売却については、不動産等の売却に係る契約に定められた引渡義務を履行することにより、顧客である買主が当該不動産等の支配を獲得した時点で収益計上を行っています。 ②水道光熱費収入 水道光熱費収入については、不動産等の賃貸借契約及び付随する合意内容に基づき、顧客である賃借人に対する電気、水道等の供給に応じて収益計上を行っています。水道光熱費収入のうち、本投資法人が代理人に該当すると判断したものについては、他の当事者が供給する電気、ガス等の料金として収受する額から当該他の当事者に支払う額を控除した純額を収益として認識しています。	(1) 固定資産税等の処理方法 保有する不動産又は不動産を信託財産とする信託受益権に係る固定資産税、都市計画税及び償却資産税等については、賦課決定された税額のうち当該計算期間に対応する額を賃貸事業費用として費用処理する方法を採用しております。 なお、不動産又は不動産を信託財産とする信託受益権の取得に伴い、本投資法人が負担すべき初年度の固定資産税等相当額については、費用計上せず当該不動産等の取得原価に算入しております。当期において不動産等の取得原価に算入した固定資産税等相当額は該当ありません。 (2) 収益に関する計上基準 本投資法人の顧客との契約から生じる収益に関する主な履行義務の内容及び当該履行義務を充足する通常の時点（収益を認識する通常の時点）は以下のとおりです。 ①不動産等の売却 不動産等の売却については、不動産等の売却に係る契約に定められた引渡義務を履行することにより、顧客である買主が当該不動産等の支配を獲得した時点で収益計上を行っています。 ②水道光熱費収入 水道光熱費収入については、不動産等の賃貸借契約及び付随する合意内容に基づき、顧客である賃借人に対する電気、水道等の供給に応じて収益計上を行っています。水道光熱費収入のうち、本投資法人が代理人に該当すると判断したものについては、他の当事者が供給する電気、ガス等の料金として収受する額から当該他の当事者に支払う額を控除した純額を収益として認識しています。

区分	前期（ご参考） （自 2024年12月 1日） （至 2025年 5月31日）	当期 （自 2025年 6月 1日） （至 2025年11月30日）
5. ヘッジ会計の方法	<p>(1) ヘッジ会計の方法 繰延ヘッジ処理によっております。 但し、金利スワップの特例処理の要件を満たすものにつきましては、特例処理を採用しております。</p> <p>(2) ヘッジ手段とヘッジ対象 ヘッジ手段 金利スワップ取引 ヘッジ対象 借入金利息</p> <p>(3) ヘッジ方針 本投資法人はリスク管理方針に基づき、投資法人規約に規定するリスクをヘッジする目的でデリバティブ取引を行っております。</p> <p>(4) ヘッジの有効性評価の方法 ヘッジ対象のキャッシュ・フロー変動の累計とヘッジ手段のキャッシュ・フロー変動の累計とを比較し、両者の変動額の比率を検証することにより、ヘッジの有効性を評価しております。 但し、特例処理の要件を満たす金利スワップについては、有効性の評価を省略しております。</p>	<p>(1) ヘッジ会計の方法 繰延ヘッジ処理によっております。 但し、金利スワップの特例処理の要件を満たすものにつきましては、特例処理を採用しております。</p> <p>(2) ヘッジ手段とヘッジ対象 ヘッジ手段 金利スワップ取引 ヘッジ対象 借入金利息</p> <p>(3) ヘッジ方針 本投資法人はリスク管理方針に基づき、投資法人規約に規定するリスクをヘッジする目的でデリバティブ取引を行っております。</p> <p>(4) ヘッジの有効性評価の方法 ヘッジ対象のキャッシュ・フロー変動の累計とヘッジ手段のキャッシュ・フロー変動の累計とを比較し、両者の変動額の比率を検証することにより、ヘッジの有効性を評価しております。 但し、特例処理の要件を満たす金利スワップについては、有効性の評価を省略しております。</p>
6. その他計算書類作成のための基本となる重要な事項	<p>(1) 不動産等を信託財産とする信託受益権に関する会計処理方法 保有する不動産等を信託財産とする信託受益権につきましては、信託財産内全ての資産及び負債勘定並びに信託財産に生じた全ての収益及び費用勘定について、貸借対照表及び損益計算書の該当勘定科目に計上しております。 なお、該当勘定科目に計上した信託財産のうち重要性がある下記の科目については、貸借対照表において区分掲記しております。 ①信託現金及び信託預金 ②信託建物、信託構築物、信託機械及び装置、信託工具、器具及び備品、信託土地、信託建設仮勘定 ③信託借地権 ④信託差入敷金及び保証金 ⑤信託預り敷金及び保証金</p> <p>(2) 消費税等の処理方法 固定資産等に係る控除対象外消費税等は5年間で均等償却しております。</p>	<p>(1) 不動産等を信託財産とする信託受益権に関する会計処理方法 保有する不動産等を信託財産とする信託受益権につきましては、信託財産内全ての資産及び負債勘定並びに信託財産に生じた全ての収益及び費用勘定について、貸借対照表及び損益計算書の該当勘定科目に計上しております。 なお、該当勘定科目に計上した信託財産のうち重要性がある下記の科目については、貸借対照表において区分掲記しております。 ①信託現金及び信託預金 ②信託建物、信託構築物、信託機械及び装置、信託工具、器具及び備品、信託土地、信託建設仮勘定 ③信託借地権 ④信託差入敷金及び保証金 ⑤信託預り敷金及び保証金</p> <p>(2) 消費税等の処理方法 固定資産等に係る控除対象外消費税等は5年間で均等償却しております。</p>

### 3. 会計上の見積りに関する注記

前期（ご参考） (2025年5月31日)	当期 (2025年11月30日)
<b>固定資産の減損</b> (1) 計算書類に計上した金額 有形固定資産 449,521,148千円 無形固定資産 2,705,160千円 (2) 識別した項目に係る会計上の見積りの内容に関する情報 本投資法人は、固定資産の減損に係る会計基準に従い、収益性の低下により投資額の回収が見込めなくなった場合、固定資産の帳簿価額を回収可能価額まで減額する会計処理を適用しています。 会計処理の適用に当たっては、本投資法人が保有する各物件を一つの資産グループとし、継続的な営業赤字、市場価格の著しい下落、経営環境の著しい悪化等によって減損の兆候があると認められる場合に減損損失の認識の要否を判定します。 減損損失を認識するかどうかの検討には将来キャッシュ・フローの見積金額を用い、減損損失の認識が必要と判断された場合には、帳簿価額を回収可能価額まで減額し、当該減少額を減損損失として計上します。 将来キャッシュ・フローの算定にあたっては、その前提となる賃料、稼働率、賃貸事業費用等について、市場の動向、類似不動産の取引事例等を総合的に勘案の上決定します。 各物件の業績や市場価格は、不動産賃貸市場や不動産売買市場の動向の影響を受ける可能性があります。そのため、見積りの前提に変更が生じた場合には、翌期の本投資法人の財産及び損益の状況に影響を与える可能性があります。	<b>固定資産の減損</b> (1) 計算書類に計上した金額 有形固定資産 445,825,752千円 無形固定資産 2,705,160千円 (2) 識別した項目に係る会計上の見積りの内容に関する情報 本投資法人は、固定資産の減損に係る会計基準に従い、収益性の低下により投資額の回収が見込めなくなった場合、固定資産の帳簿価額を回収可能価額まで減額する会計処理を適用しています。 会計処理の適用に当たっては、本投資法人が保有する各物件を一つの資産グループとし、継続的な営業赤字、市場価格の著しい下落、経営環境の著しい悪化等によって減損の兆候があると認められる場合に減損損失の認識の要否を判定します。 減損損失を認識するかどうかの検討には将来キャッシュ・フローの見積金額を用い、減損損失の認識が必要と判断された場合には、帳簿価額を回収可能価額まで減額し、当該減少額を減損損失として計上します。 将来キャッシュ・フローの算定にあたっては、その前提となる賃料、稼働率、賃貸事業費用等について、市場の動向、類似不動産の取引事例等を総合的に勘案の上決定します。 各物件の業績や市場価格は、不動産賃貸市場や不動産売買市場の動向の影響を受ける可能性があります。そのため、見積りの前提に変更が生じた場合には、翌期の本投資法人の財産及び損益の状況に影響を与える可能性があります。

### 4. 貸借対照表に関する注記

前期（ご参考） (2025年5月31日)	当期 (2025年11月30日)
※1. 国庫補助金等により取得した有形固定資産の圧縮記帳額 信託建物 77,363千円 ※2. 交換により取得した有形固定資産の圧縮記帳額 信託建物 182,563千円 信託構築物 283千円 信託土地 887,074千円 合計 1,069,921千円 3. コミットメントラインの設定に関する契約 本投資法人は取引銀行1行とコミットメントラインの設定に関する契約を締結しています。なお、当期末における契約に基づく借入実行残高はありません。 コミットメントラインの総額 3,000,000千円 借入実行残高 - 差引額 3,000,000千円 ※4. 自己投資口の消却の状況 総消却口数 32,972口 消却総額 17,457,533千円 (注) 当期中の消却口数は3,284口、消却総額は999,999千円です。 ※5. 投資信託及び投資法人に関する法律第67条第4項に定める最低純資産額 50,000千円	※1. 国庫補助金等により取得した有形固定資産の圧縮記帳額 信託建物 77,363千円 ※2. 交換により取得した有形固定資産の圧縮記帳額 信託建物 182,563千円 信託構築物 283千円 信託土地 887,074千円 合計 1,069,921千円 3. コミットメントラインの設定に関する契約 本投資法人は取引銀行1行とコミットメントラインの設定に関する契約を締結しています。なお、当期末における契約に基づく借入実行残高はありません。 コミットメントラインの総額 3,000,000千円 借入実行残高 - 差引額 3,000,000千円 ※4. 自己投資口の消却の状況 総消却口数 41,382口 消却総額 20,457,273千円 (注) 当期中の消却口数は8,410口、消却総額は2,999,740千円です。 ※5. 投資信託及び投資法人に関する法律第67条第4項に定める最低純資産額 50,000千円

## 5. 損益計算書に関する注記

前期 (ご参考) (自 2024年12月 1日) (至 2025年 5月31日)		当期 (自 2025年 6月 1日) (至 2025年11月30日)	
※1. 不動産賃貸事業損益の内訳	(単位：千円)	※1. 不動産賃貸事業損益の内訳	(単位：千円)
A. 不動産賃貸事業収益		A. 不動産賃貸事業収益	
賃貸事業収入	14,256,117	賃貸事業収入	14,758,113
その他賃貸事業収入	24,219	その他賃貸事業収入	39,321
不動産賃貸事業収益合計	<u>14,280,336</u>	不動産賃貸事業収益合計	<u>14,797,434</u>
B. 不動産賃貸事業費用		B. 不動産賃貸事業費用	
外注委託費	1,136,386	外注委託費	1,071,455
水道光熱費	1,097,372	水道光熱費	1,203,012
租税公課	1,248,953	租税公課	1,311,186
損害保険料	26,921	損害保険料	30,406
修繕費	380,351	修繕費	408,409
減価償却費	1,886,001	減価償却費	1,879,890
その他賃貸事業費用	77,447	その他賃貸事業費用	78,268
不動産賃貸事業費用合計	<u>5,853,434</u>	不動産賃貸事業費用合計	<u>5,982,630</u>
C. 不動産賃貸事業損益 (A-B)	<u>8,426,901</u>	C. 不動産賃貸事業損益 (A-B)	<u>8,814,804</u>
※2. 不動産等売却益の内訳	(単位：千円)	※2. 不動産等売却益の内訳	(単位：千円)
Daiwa月島ビル (準共有持分30%)		Daiwa月島ビル (準共有持分30%)	
不動産等売却収入	2,940,000	不動産等売却収入	2,940,000
不動産等売却原価	1,860,052	不動産等売却原価	1,843,417
その他売却費用	151,825	その他売却費用	714,233
不動産等売却益	<u>928,121</u>	不動産等売却益	<u>382,348</u>
		Daiwa猿楽町ビル (準共有持分50%)	
		不動産等売却収入	2,550,000
		不動産等売却原価	1,486,430
		その他売却費用	220,131
		不動産等売却益	<u>843,437</u>

## 6. 投資主資本等変動計算書に関する注記

前期 (ご参考) (自 2024年12月 1日) (至 2025年 5月31日)		当期 (自 2025年 6月 1日) (至 2025年11月30日)	
発行可能投資口総口数及び発行済投資口の総口数		発行可能投資口総口数及び発行済投資口の総口数	
発行可能投資口総口数	4,000,000口	発行可能投資口総口数	4,000,000口
発行済投資口の総口数	943,155口	発行済投資口の総口数	934,745口

## 7. 税効果会計に関する注記

前期（ご参考） (2025年5月31日)	当期 (2025年11月30日)
1. 繰延税金資産及び繰延税金負債の発生の主な原因別内訳 (単位：千円)	1. 繰延税金資産及び繰延税金負債の発生の主な原因別内訳 (単位：千円)
(繰延税金資産)	(繰延税金資産)
未払事業税損金不算入額 <u>13</u>	未払事業税損金不算入額 <u>16</u>
繰延税金資産計 <u>13</u>	繰延税金資産計 <u>16</u>
(繰延税金負債)	(繰延税金負債)
繰延ヘッジ利益 <u>233,789</u>	繰延ヘッジ利益 <u>283,760</u>
繰延税金負債計 <u>233,789</u>	繰延税金負債計 <u>283,760</u>
(繰延税金負債の純額) <u>233,776</u>	(繰延税金負債の純額) <u>283,743</u>
2. 法定実効税率と税効果会計適用後の法人税等の負担率との間に重要な差異があるときの、当該差異の原因となった主要な項目別の内訳 (単位：%)	2. 法定実効税率と税効果会計適用後の法人税等の負担率との間に重要な差異があるときの、当該差異の原因となった主要な項目別の内訳 (単位：%)
法定実効税率 31.46	法定実効税率 31.46
(調整)	(調整)
支払分配金の損金算入額 $\Delta 29.54$	支払分配金の損金算入額 $\Delta 31.46$
圧縮積立金繰入額 $\Delta 1.91$	その他 <u>0.01</u>
その他 <u>0.00</u>	税効果会計適用後の法人税等の負担率 <u>0.01</u>
税効果会計適用後の法人税等の負担率 <u>0.01</u>	
3. 法人税等の税率の変更による繰延税金資産及び繰延税金負債の金額の修正 「所得税法等の一部を改正する法律」(令和7年法律第13号)が2025年3月31日に国会で成立したことに伴い、2026年4月1日以後に開始する計算期間より、「防衛特別法人税」の課税が行われることになりました。これに伴い、2026年6月1日に開始する計算期間以降に解消が見込まれる一時差異については、法定実効税率を31.46%から32.34%に変更し計算しております。この税率変更による影響は軽微です。	

## 8. リースにより使用する固定資産に関する注記

前期（ご参考） (自 2024年12月 1日 至 2025年 5月31日)	当期 (自 2025年 6月 1日 至 2025年11月30日)
該当事項はありません。	該当事項はありません。

## 9. 金融商品に関する注記

前期(ご参考)(自 2024年12月1日 至 2025年5月31日)

### (1) 金融商品の状況に関する事項

#### ①金融商品に対する取組方針

本投資法人では、資産の取得、修繕、分配金の支払及び有利子負債の返済等に充当する資金を、金融機関からの借入れ、投資法人債の発行又は新投資口の発行等により調達しています。有利子負債による資金調達においては、財務の安定性の確保及び将来の金利上昇リスクを回避するため、借入期間の長期化、金利の固定化及び返済期日の分散及びコミットメントラインの活用等に留意しています。

余資運用については、預金並びに安全性・流動性を伴う金銭債権及び有価証券等を対象としていますが、原則として預金にて運用しております。

デリバティブ取引については、本投資法人の負債に起因する金利変動リスクをヘッジすることを目的としたものに限定しています。

#### ②金融商品の内容及びそのリスク並びにリスク管理体制

借入金及び投資法人債の資金使途は主に資産(不動産信託受益権等)の取得並びに既存の借入金・投資法人債の返済・償還資金です。これらは、返済・償還期限において流動性リスクに晒されますが、有利子負債比率を低位に保ち、期日分散を図り、有利子負債の長期比率を高位に保つとともに、国内金融機関を中心とするレンダーの多様化を図ることで、当該リスクを管理しています。なお、変動金利による借入金等は、支払金利の上昇リスクに晒されていますが、このうち長期のものの一部については、支払金利の上昇リスクを回避し支払利息の固定化を図るために、デリバティブ取引(金利スワップ取引)をヘッジ手段として利用しております。

ヘッジの有効性評価の方法については、ヘッジ対象のキャッシュ・フロー変動の累計とヘッジ手段のキャッシュ・フロー変動の累計とを比較し、両者の変動額の比率を検証することにより、ヘッジの有効性を評価しております。但し、特例処理の要件を満たす金利スワップについては、有効性の評価は省略しております。

デリバティブ取引の執行・管理については、リスク管理の基本方針を定めた規程に基づき行っております。

預り敷金及び保証金並びに信託預り敷金及び保証金は、テナントからの預り金であり、退去に伴う返還時において流動性リスクに晒されますが、その金額の一定割合を留保することにより、当該リスクを限定しています。

預金は、投資法人の余資を運用するものであり、預入先金融機関の破綻等の信用リスクに晒されていますが、預入期間を短期に限定し、また、預入先金融機関の信用格付に下限を設ける(決済性預金を除きます。)等により、当該リスクを管理しています。

#### ③金融商品の時価等に関する事項についての補足説明

金融商品の時価の算定においては、一定の前提条件を採用しているため、異なる前提条件等によった場合、当該価額が異なることもあります。また、デリバティブ取引に関する契約額等については、その金額自体がデリバティブ取引に係る市場リスクを示すものではありません。

### (2) 金融商品の時価等に関する事項

2025年5月31日における貸借対照表計上額、時価及びこれらの差額については、次のとおりです。なお、「現金及び預金」及び「信託現金及び信託預金」は、現金及び短期間で決済されるため時価が帳簿価額に近似するものであり、「預り敷金及び保証金」及び「信託預り敷金及び保証金」は重要性が乏しいため、注記を省略しています。

(単位:千円)

	貸借対照表計上額	時価	差額
(1) 1年内償還予定の投資法人債	1,500,000	1,497,450	△2,550
(2) 1年内返済予定の長期借入金	20,700,000	20,658,752	△41,247
(3) 投資法人債	7,500,000	7,160,780	△339,220
(4) 長期借入金	189,750,000	188,442,339	△1,307,660
負債計	219,450,000	217,759,322	△1,690,677
デリバティブ取引(※)	724,329	724,329	-

(※) デリバティブ取引によって生じた正味の債権・債務は純額で表示しており、合計で正味の債務となる項目については、( )で示しています。

### (注1) 金融商品の時価の算定方法及びデリバティブ取引に関する事項

#### 負債

#### (1) 1年内償還予定の投資法人債、(3) 投資法人債

本投資法人の発行する投資法人債の時価については、市場価格に基づきます。

#### (2) 1年内返済予定の長期借入金、(4) 長期借入金

変動金利によるものは、短期間で市場金利を反映し、また、本投資法人の信用状態は実行後大きく異なっていないことから、時価は帳簿価額と近似していると考えられるため、当該帳簿価額によっています。また、固定金利によるものは、元利金の合計額(※)を、同様の借入れを行った場合に適用される合理的に見積られる利率で割り引いて算定する方法によっています。

(※) 金利スワップの特例処理の対象とされた長期借入金(下記「デリバティブ取引」をご参照下さい。)については、その金利スワップのレートによる元利金の合計額

## デリバティブ取引

ヘッジ会計が適用されているもの

ヘッジ会計が適用されているデリバティブ取引について、ヘッジ会計の方法毎の決算日における契約額又は契約において定められた元本相当額等は次のとおりです。

ヘッジ会計の方法	デリバティブ取引の種類等	主なヘッジ対象	契約額等(千円)		時価(千円)	当該時価の算定方法
				内1年超		
原則的処理方法	金利スワップ取引 支払固定・受取変動	長期借入金	53,200,000	39,200,000	724,329	取引先金融機関から提示された価格等によっています。
金利スワップの特例処理	金利スワップ取引 支払固定・受取変動	長期借入金	28,000,000	26,000,000	(※)	—
合計			81,200,000	65,200,000	724,329	—

(※)金利スワップの特例処理によるものは、ヘッジ対象とされている長期借入金と一体として処理されているため、その時価は、当該長期借入金の時価を含めて記載しております(前記「負債」(2)(4)をご参照下さい。)

(注2) 1年内償還予定の投資法人債、1年内返済予定の長期借入金、投資法人債及び長期借入金の決算日後の返済予定額

(単位:千円)

	1年以内	1年超 2年以内	2年超 3年以内	3年超 4年以内	4年超 5年以内	5年超
1年内償還予定の投資法人債	1,500,000	—	—	—	—	—
1年内返済予定の長期借入金	20,700,000	—	—	—	—	—
投資法人債	—	—	—	—	2,200,000	5,300,000
長期借入金	—	20,200,000	33,100,000	22,150,000	36,000,000	78,300,000
合計	22,200,000	20,200,000	33,100,000	22,150,000	38,200,000	83,600,000

当期(自 2025年6月1日 至 2025年11月30日)

(1) 金融商品の状況に関する事項

### ①金融商品に対する取組方針

本投資法人では、資産の取得、修繕、分配金の支払及び有利子負債の返済等に充当する資金を、金融機関からの借入れ、投資法人債の発行又は新投資口の発行等により調達しています。有利子負債による資金調達においては、財務の安定性の確保及び将来の金利上昇リスクを回避するため、借入期間の長期化、金利の固定化及び返済期日の分散及びコミットメントラインの活用等に留意しています。

余資運用については、預金並びに安全性・流動性を伴う金銭債権及び有価証券等を対象としていますが、原則として預金にて運用しております。

デリバティブ取引については、本投資法人の負債に起因する金利変動リスクをヘッジすることを目的としたものに限定しています。

### ②金融商品の内容及びそのリスク並びにリスク管理体制

借入金及び投資法人債の資金使途は主に資産(不動産信託受益権等)の取得並びに既存の借入金・投資法人債の返済・償還資金です。これらは、返済・償還期限において流動性リスクに晒されますが、有利子負債比率を低位に保ち、期日分散を図り、有利子負債の長期比率を高位に保つとともに、国内金融機関を中心とするレンダラーの多様化を図ることで、当該リスクを管理しています。なお、変動金利による借入金等は、支払金利の上昇リスクに晒されていますが、このうち長期のものの一部については、支払金利の上昇リスクを回避し支払利息の固定化を図るために、デリバティブ取引(金利スワップ取引)をヘッジ手段として利用しております。

ヘッジの有効性評価の方法については、ヘッジ対象のキャッシュ・フロー変動の累計とヘッジ手段のキャッシュ・フロー変動の累計とを比較し、両者の変動額の比率を検証することにより、ヘッジの有効性を評価しております。但し、特例処理の要件を満たす金利スワップについては、有効性の評価は省略しております。

デリバティブ取引の執行・管理については、リスク管理の基本方針を定めた規程に基づき行っております。

預り敷金及び保証金並びに信託預り敷金及び保証金は、テナントからの預り金であり、退去に伴う返還時において流動性リスクに晒されますが、その金額の一定割合を留保することにより、当該リスクを限定しています。

預金は、投資法人の余資を運用するものであり、預入先金融機関の破綻等の信用リスクに晒されていますが、預入期間を短期に限定し、また、預入先金融機関の信用格付に下限を設ける(決済性預金を除きます。)等により、当該リスクを管理しています。

投資有価証券は、匿名組合に対する出資であり、発行体の信用リスク、不動産等の価値等の変動リスク及び金利の変動リスクに晒されていますが、定期的に発行体の財務状況及び不動産等の価値等を把握することにより、当該リスクを管理しています。

③金融商品の時価等に関する事項についての補足説明

金融商品の時価の算定においては、一定の前提条件を採用しているため、異なる前提条件等によった場合、当該価額が異なることもあります。また、デリバティブ取引に関する契約額等については、その金額自体がデリバティブ取引に係る市場リスクを示すものではありません。

(2) 金融商品の時価等に関する事項

2025年11月30日における貸借対照表計上額、時価及びこれらの差額については、次のとおりです。なお、「現金及び預金」及び「信託現金及び信託預金」は、現金及び短期間で決済されるため時価が帳簿価額に近似するものであり、「預り敷金及び保証金」及び「信託預り敷金及び保証金」は重要性が乏しいため、注記を省略しています。

(単位：千円)

	貸借対照表計上額	時価	差額
(1) 1年内返済予定の長期借入金	22,400,000	22,359,232	△40,767
(2) 投資法人債	7,500,000	7,090,780	△409,220
(3) 長期借入金	188,050,000	186,432,188	△1,617,811
負債計	217,950,000	215,882,200	△2,067,799
デリバティブ取引(※)	877,841	877,841	-

(※) デリバティブ取引によって生じた正味の債権・債務は純額で表示しており、合計で正味の債務となる項目については、( )で示しています。

(注1) 金融商品の時価の算定方法及びデリバティブ取引に関する事項

負債

(1) 1年内返済予定の長期借入金、(3) 長期借入金

変動金利によるものは、短期間で市場金利を反映し、また、本投資法人の信用状態は実行後大きく異なっていないことから、時価は帳簿価額と近似していると考えられるため、当該帳簿価額によっています。また、固定金利によるものは、元利金の合計額(※)を、同様の借入れを行った場合に適用される合理的に見積られる利率で割り引いて算定する方法によっています。

(※) 金利スワップの特例処理の対象とされた長期借入金(下記「デリバティブ取引」をご参照下さい。)については、その金利スワップのレートによる元利金の合計額

(2) 投資法人債

本投資法人の発行する投資法人債の時価については、市場価格に基づきます。

デリバティブ取引

ヘッジ会計が適用されているもの

ヘッジ会計が適用されているデリバティブ取引について、ヘッジ会計の方法毎の決算日における契約額又は契約において定められた元本相当額等は次のとおりです。

ヘッジ会計の方法	デリバティブ取引の種類等	主なヘッジ対象	契約額等(千円)		時価(千円)	当該時価の算定方法
				内1年超		
原則的処理方法	金利スワップ取引 支払固定・受取変動	長期借入金	46,700,000	34,500,000	877,841	取引先金融機関から提示された価格等によっています。
金利スワップの特例処理	金利スワップ取引 支払固定・受取変動	長期借入金	28,000,000	25,000,000	(※)	-
合計			74,700,000	59,500,000	877,841	-

(※) 金利スワップの特例処理によるものは、ヘッジ対象とされている長期借入金と一体として処理されているため、その時価は、当該長期借入金の時価に含めて記載しております(前記「負債」(1)(3)をご参照下さい。)

(注2) 匿名組合出資持分については、「時価の算定に関する会計基準の適用指針」(企業会計基準適用指針第31号 2021年6月17日)第24-16項の取扱いを適用し、「金融商品の時価等の開示に関する適用指針」(企業会計基準適用指針第19号 2020年3月31日)第4項(1)に定める事項を注記していません。

なお、本項の取扱いを適用した組合等への出資の貸借対照表計上額は3,765,163千円です。

(注3) 1年内返済予定の長期借入金、投資法人債及び長期借入金の決算日後の返済予定額

(単位：千円)

	1年以内	1年超 2年以内	2年超 3年以内	3年超 4年以内	4年超 5年以内	5年超
1年内返済予定の長期借入金	22,400,000	-	-	-	-	-
投資法人債	-	-	-	2,200,000	2,400,000	2,900,000
長期借入金	-	27,600,000	27,700,000	30,550,000	31,300,000	70,900,000
合計	22,400,000	27,600,000	27,700,000	32,750,000	33,700,000	73,800,000

## 10. 賃貸等不動産に関する注記

前期（ご参考）（自 2024年12月1日 至 2025年5月31日）

本投資法人は、東京都その他の地域において、賃貸収益を得ることを目的として、賃貸オフィスビル等（土地を含みます。）を保有しています。これら賃貸等不動産の2025年5月31日における貸借対照表計上額、当期増減額及び時価は、次のとおりです。

（単位：千円）

貸借対照表計上額			当期末の時価
当期首残高	当期増減額	当期末残高	
454,835,435	△2,647,420	452,188,015	600,210,000

（注1）貸借対照表計上額は、取得原価から減価償却累計額を控除した金額です。

（注2）当期増減額のうち、主な減少額はDaiwa月島ビル（準共有持分30%）の譲渡（1,860百万円）及び減価償却費（1,886百万円）によるものです。

（注3）当期末の時価は、社外の不動産鑑定士による鑑定評価額を記載しております。

なお、賃貸等不動産に関する2025年5月期（第39期）における損益は、前記「損益計算書に関する注記」に記載のとおりです。

当期（自 2025年6月1日 至 2025年11月30日）

本投資法人は、東京都その他の地域において、賃貸収益を得ることを目的として、賃貸オフィスビル等（土地を含みます。）を保有しています。これら賃貸等不動産の2025年11月30日における貸借対照表計上額、当期増減額及び時価は、次のとおりです。

（単位：千円）

貸借対照表計上額			当期末の時価
当期首残高	当期増減額	当期末残高	
452,188,015	△3,707,207	448,480,807	598,220,000

（注1）貸借対照表計上額は、取得原価から減価償却累計額を控除した金額です。

（注2）当期増減額のうち、主な減少額はDaiwa月島ビル（準共有持分30%）及びDaiwa猿楽町ビル（準共有持分50%）の譲渡（3,329百万円）並びに減価償却費（1,879百万円）によるものです。

（注3）当期末の時価は、社外の不動産鑑定士による鑑定評価額を記載しております。

なお、賃貸等不動産に関する2025年11月期（第40期）における損益は、前記「損益計算書に関する注記」に記載のとおりです。

## 11. 資産の運用の制限に関する注記

前期（ご参考） （自 2024年12月1日 至 2025年5月31日）	当期 （自 2025年6月1日 至 2025年11月30日）
該当事項はありません。	該当事項はありません。

## 12. 関連当事者との取引に関する注記

前期(ご参考)(自 2024年12月1日 至 2025年5月31日)

種類	会社等の名称	所在地	資本金又は出資金	事業の内容	投資口の所有口数割合	関連当事者との関係	取引の内容	取引金額(千円)	科目	期末残高(千円)
資産 保管会社	三井住友 信託銀行 株式会社	東京都 千代田区	3,420億円	銀行業	-	資金の 提供	資金の 借入れ	2,500,000	1年内返済 予定の長期 借入金	8,000,000
							資金の返済	2,500,000	長期借入金	18,950,000
							利息の支払 (注)	93,653	その他 (流動負債)	759

(注) 取引条件の決定については、市場の実勢に基づいて、決定しております。

当期(自 2025年6月1日 至 2025年11月30日)

種類	会社等の名称	所在地	資本金又は出資金	事業の内容	投資口の所有口数割合	関連当事者との関係	取引の内容	取引金額(千円)	科目	期末残高(千円)
資産 保管会社	三井住友 信託銀行 株式会社	東京都 千代田区	3,420億円	銀行業	-	資金の 提供	資金の 借入れ	3,000,000	1年内返済 予定の長期 借入金	7,200,000
							資金の返済	3,000,000	長期借入金	19,750,000
							利息の支払 (注)	125,747	その他 (流動負債)	1,548

(注) 取引条件の決定については、市場の実勢に基づいて、決定しております。

## 13. 収益認識に関する注記

前期(ご参考)(自 2024年12月1日 至 2025年5月31日)

顧客との契約から生じる収益を分解した情報

(単位: 千円)

	顧客との契約から生じる収益(注1)	外部顧客への売上高
不動産等の売却(注2)	2,940,000	928,121
水道光熱費収入	1,000,667	1,000,667
その他	-	13,279,669
合計	3,940,667	15,208,458

(注1) 企業会計基準第13号「リース取引に関する会計基準」の対象となる賃貸事業収入等は収益認識会計基準の適用外となるため、「顧客との契約から生じる収益」には含めていません。なお、主な顧客との契約から生じる収益は不動産等の売却及び水道光熱費収入です。

(注2) 不動産等の売却については、投資法人の計算に関する規則(平成18年内閣府令第47号)第48条第2項に基づき、損益計算書において不動産等売却損益として計上するため、不動産等売却収入より不動産等売却原価及びその他売却費用を控除した額を記載しております。

当期(自 2025年6月1日 至 2025年11月30日)

顧客との契約から生じる収益を分解した情報

(単位: 千円)

	顧客との契約から生じる収益(注1)	外部顧客への売上高
不動産等の売却(注2)	5,490,000	1,225,786
水道光熱費収入	1,137,759	1,137,759
その他	-	13,692,968
合計	6,627,759	16,056,513

(注1) 企業会計基準第13号「リース取引に関する会計基準」の対象となる賃貸事業収入等は収益認識会計基準の適用外となるため、「顧客との契約から生じる収益」には含めていません。なお、主な顧客との契約から生じる収益は不動産等の売却及び水道光熱費収入です。

(注2) 不動産等の売却については、投資法人の計算に関する規則(平成18年内閣府令第47号)第48条第2項に基づき、損益計算書において不動産等売却損益として計上するため、不動産等売却収入より不動産等売却原価及びその他売却費用を控除した額を記載しております。

#### 14. 1口当たり情報に関する注記

前期（ご参考） （自 2024年12月 1日） （至 2025年 5月31日）		当期 （自 2025年 6月 1日） （至 2025年11月30日）	
1口当たり純資産額	259,148円	1口当たり純資産額	259,419円
1口当たり当期純利益	7,348円	1口当たり当期純利益	7,996円
<p>なお、1口当たり当期純利益は、当期純利益を期中平均投資口数で除することにより算定しております。</p> <p>また、潜在投資口調整後1口当たり当期純利益については、潜在投資口がないため記載しておりません。</p>		<p>なお、1口当たり当期純利益は、当期純利益を期中平均投資口数で除することにより算定しております。</p> <p>また、潜在投資口調整後1口当たり当期純利益については、潜在投資口がないため記載しておりません。</p>	

(注) 1口当たり当期純利益の算定上の基礎は、以下のとおりです。

	前期（ご参考） （自 2024年12月 1日） （至 2025年 5月31日）	当期 （自 2025年 6月 1日） （至 2025年11月30日）
当期純利益(千円)	6,949,528	7,496,795
普通投資主に帰属しない金額(千円)	—	—
普通投資口に係る当期純利益(千円)	6,949,528	7,496,795
期中平均投資口数(口)	945,736	937,471

## 15. 重要な後発事象に関する注記

前期（ご参考） （自 2024年12月 1日） （至 2025年 5月31日）	当期 （自 2025年 6月 1日） （至 2025年11月30日）																										
<p>(1) 自己投資口の取得について</p> <p>本投資法人は、2025年7月18日開催の役員会において、投資信託及び投資法人に関する法律第80条の5第2項の規定により読み替えて適用される同法第80条の2の規定に基づき、以下のとおり自己投資口取得に係る事項について決定しました。なお、取得した全ての投資口については、2025年11月期中に消却することを予定しています。</p> <p>①自己投資口の取得を行う理由</p> <p>本投資法人の投資口価格の水準、手元資金の状況、財務状況及びマーケット環境等を総合的に勘案し、自己投資口の取得及び消却により資本効率の向上と投資主還元を行うことが、中長期的な投資主価値の向上につながると判断したことによります。</p> <p>②取得に係る事項の内容</p> <table border="1"> <tr> <td>取得し得る投資口の総数</td> <td>13,000口（上限）</td> </tr> <tr> <td>投資口の取得価額の総額</td> <td>3,000,000,000円（上限）</td> </tr> <tr> <td>取得期間</td> <td>2025年7月22日～2025年11月13日</td> </tr> <tr> <td>取得方法</td> <td>証券会社との自己投資口取得に係る取引一任契約に基づく東京証券取引所における市場買付け</td> </tr> </table> <p>(2) 資産の取得について</p> <p>本投資法人は、2025年7月18日付で、下記のとおり、匿名組合出資持分の取得について決定し、匿名組合契約を締結しました。</p> <p>取得予定資産の概要</p> <table border="1"> <tr> <td>特定資産の種類</td> <td>匿名組合出資持分</td> </tr> <tr> <td>資産名称</td> <td>合同会社新宿マインズタワー 匿名組合出資持分（注1）</td> </tr> <tr> <td>裏付不動産の名称</td> <td>新宿マインズタワー（注2）</td> </tr> <tr> <td>取得予定価格（出資予定金額）</td> <td>3,746百万円（匿名組合出資総額の49.1%）</td> </tr> <tr> <td>契約締結日</td> <td>2025年7月18日</td> </tr> <tr> <td>取得予定日</td> <td>2025年7月30日</td> </tr> <tr> <td>取得先（出資先）</td> <td>合同会社新宿マインズタワー</td> </tr> <tr> <td>取得資金</td> <td>手元資金</td> </tr> <tr> <td>決済方法</td> <td>引渡時一括</td> </tr> </table> <p>(注1) 取得予定資産は、新宿マインズタワーを信託財産とする信託の受益権を取得する予定である合同会社新宿マインズタワーを営業者とする匿名組合契約に係る匿名組合契約出資持分です。</p> <p>(注2) 裏付資産は、新宿マインズタワー全体の7分の1に相当する共有持分に係る信託受益権です。</p>	取得し得る投資口の総数	13,000口（上限）	投資口の取得価額の総額	3,000,000,000円（上限）	取得期間	2025年7月22日～2025年11月13日	取得方法	証券会社との自己投資口取得に係る取引一任契約に基づく東京証券取引所における市場買付け	特定資産の種類	匿名組合出資持分	資産名称	合同会社新宿マインズタワー 匿名組合出資持分（注1）	裏付不動産の名称	新宿マインズタワー（注2）	取得予定価格（出資予定金額）	3,746百万円（匿名組合出資総額の49.1%）	契約締結日	2025年7月18日	取得予定日	2025年7月30日	取得先（出資先）	合同会社新宿マインズタワー	取得資金	手元資金	決済方法	引渡時一括	<p>該当事項はありません。</p>
取得し得る投資口の総数	13,000口（上限）																										
投資口の取得価額の総額	3,000,000,000円（上限）																										
取得期間	2025年7月22日～2025年11月13日																										
取得方法	証券会社との自己投資口取得に係る取引一任契約に基づく東京証券取引所における市場買付け																										
特定資産の種類	匿名組合出資持分																										
資産名称	合同会社新宿マインズタワー 匿名組合出資持分（注1）																										
裏付不動産の名称	新宿マインズタワー（注2）																										
取得予定価格（出資予定金額）	3,746百万円（匿名組合出資総額の49.1%）																										
契約締結日	2025年7月18日																										
取得予定日	2025年7月30日																										
取得先（出資先）	合同会社新宿マインズタワー																										
取得資金	手元資金																										
決済方法	引渡時一括																										

## 16. 追加情報

前期（ご参考） （自 2024年12月 1日） 至 2025年 5月31日）				当期 （自 2025年 6月 1日） 至 2025年11月30日）			
<p>資産の譲渡について</p> <p>本投資法人は、2024年7月19日付で、下記のとおり、不動産信託受益権の譲渡契約を締結しています。</p> <p>譲渡資産の概要</p>				<p>資産の譲渡について</p> <p>本投資法人は、2025年10月10日付で、下記のとおり、不動産信託受益権の譲渡契約を締結しています。</p> <p>譲渡資産の概要</p>			
資産の名称	Daiwa月島ビル			資産の名称	Daiwa猿楽町ビル		
譲渡資産	国内不動産を信託する信託受益権			譲渡資産	国内不動産を信託する信託受益権		
譲渡（予定） 価格（注1）	9,800百万円 （固定資産税、都市計画税の精算金及び消費税等を除きます。）			譲渡（予定） 価格	5,100百万円 （固定資産税、都市計画税の精算金及び消費税等を除きます。）		
	①3,920百万円 （準共有持分40%）	②2,940百万円 （準共有持分30%）	③2,940百万円 （準共有持分30%）		①2,550百万円 （準共有持分50%）	②2,550百万円 （準共有持分50%）	
契約締結日	2024年7月19日			契約締結日	2025年10月10日		
譲渡（予定）日 （注2）	①2024年11月29日	②2025年5月30日	③2025年11月28日	譲渡（予定）日 （注1）	①2025年11月28日		②2026年5月29日
譲渡先	大和証券リアルティ株式会社			譲渡先（注2）	非開示		
<p>（注1）本投資法人は、譲渡先に対して、土壤汚染調査・対策費を精算金として支払う予定です。また、今後のテナントとの協議の状況等を踏まえ、テナント対応費用について、売主である本投資法人が負担することとなる場合があります。なお、土壤汚染調査・対策費については、本投資法人が2025年2月19日付で提出した有価証券報告書に記載のとおり、本物件の土地の切盛り及び掘削等改変を行う場合に東京都環境確保条例により義務付けられる土壤汚染調査に関するものとなります。</p> <p>（注2）①については2024年11月29日付で、②については2025年5月30日付で譲渡済みです。</p>				<p>（注1）①については2025年11月28日付で譲渡済みです。</p> <p>（注2）譲渡先は国内法人ですが、譲渡先から同意を得られていないため、開示しておりません。</p>			

## Ⅵ. 金銭の分配に係る計算書

区分	前期（ご参考） （自 2024年12月 1日 至 2025年 5月31日）	当期 （自 2025年 6月 1日 至 2025年11月30日）
	金額（円）	金額（円）
I 当期末処分利益	6,949,528,787	7,496,795,760
II 分配金の額 （投資口1口当たり 分配金の額）	6,526,632,600 (6,920)	7,496,654,900 (8,020)
III 任意積立金 圧縮積立金繰入額	422,896,187	—
IV 次期繰越利益	—	140,860
分配金の額の算出方法	<p>本投資法人の規約第32条第1号に定める「金銭の分配の方針」に基づき、分配金の額は利益の金額を限度とし、「租税特別措置法第67条の15に規定される本投資法人の配当可能利益の額の金額の100分の90に相当する金額を超えて分配する」旨の方針に従い、当期末処分利益から租税特別措置法第65条の7による圧縮積立金繰入額を控除した残額の全額6,526,632,600円を利益分配金として分配することといたしました。なお、投資法人規約第32条第2号に定める利益を超えた金銭の分配は行いません。</p>	<p>本投資法人の規約第32条第1号に定める「金銭の分配の方針」に基づき、分配金の額は利益の金額を限度とし、「租税特別措置法第67条の15に規定される本投資法人の配当可能利益の額の金額の100分の90に相当する金額を超えて分配する」旨の方針に従い、当期末処分利益を超えない額で発行済投資口の総口数934,745口の整数倍の最大値となる7,496,654,900円を利益分配金として分配することといたしました。なお、投資法人規約第32条第2号に定める利益を超えた金銭の分配は行いません。</p>

## 独立監査人の監査報告書

2026年1月22日

大和証券オフィス投資法人  
役員会 御中

有限責任 あずさ監査法人

東京事務所

指定有限責任社員  
業務執行社員 公認会計士

森本洋平

指定有限責任社員  
業務執行社員 公認会計士

灯内知明

### <計算書類等監査>

#### 監査意見

当監査法人は、投資信託及び投資法人に関する法律第130条の規定に基づき、大和証券オフィス投資法人の2025年6月1日から2025年11月30日までの第40期営業期間の計算書類、すなわち、貸借対照表、損益計算書、投資主資本等変動計算書及び注記表、資産運用報告及び金銭の分配に係る計算書並びにその附属明細書（資産運用報告及びその附属明細書については、会計に関する部分に限る。以下同じ。）（以下「計算書類等」という。）について監査を行った。なお、資産運用報告及びその附属明細書について監査意見の対象とした会計に関する部分は、資産運用報告及びその附属明細書に記載されている事項のうち会計帳簿の記録に基づく記載部分である。

当監査法人は、上記の計算書類等が、我が国において一般に公正妥当と認められる企業会計の基準に準拠して、当該計算書類等に係る期間の財産及び損益の状況を、全ての重要な点において適正に表示しているものと認める。

#### 監査意見の根拠

当監査法人は、我が国において一般に公正妥当と認められる監査の基準に準拠して監査を行った。監査の基準における当監査法人の責任は、「計算書類等の監査における監査人の責任」に記載されている。当監査法人は、我が国における職業倫理に関する規定（社会的影響度の高い事業体の財務諸表監査に適用される規定を含む。）に従って、投資法人から独立しており、また、監査人としてのその他の倫理上の責任を果たしている。当監査法人は、意見表明の基礎となる十分かつ適切な監査証拠を入手したと判断している。

#### その他の記載内容

その他の記載内容は、資産運用報告及びその附属明細書に含まれる情報のうち、監査意見の対象とした会計に関する部分以外の情報である。経営者の責任は、その他の記載内容を作成し開示することにある。また、監督役員の責任は、その他の記載内容の報告プロセスの整備及び運用における執行役員の職務の執行を監視することにある。

当監査法人の計算書類等に対する監査意見の対象にはその他の記載内容は含まれておらず、当監査法人はその他の記載内容に対して意見を表明するものではない。

計算書類等の監査における当監査法人の責任は、その他の記載内容を通読し、通読の過程において、その他の記載内容と計算書類等又は当監査法人が監査の過程で得た知識との間に重要な相違があるかどうか検討すること、また、そのような重要な相違以外にその他の記載内容に重要な誤りの兆候があるかどうか注意を払うことにある。

当監査法人は、実施した作業に基づき、その他の記載内容に重要な誤りがあると判断した場合には、その事実を報告することが求められている。

その他の記載内容に関して、当監査法人が報告すべき事項はない。

#### 計算書類等に対する経営者及び監督役員の責任

経営者の責任は、我が国において一般に公正妥当と認められる企業会計の基準に準拠して計算書類等を作成し適正に表示することにある。これには、不正又は誤謬による重要な虚偽表示のない計算書類等を作成し適正に表示するために経営者が必要と判断した内部統制を整備及び運用することが含まれる。

計算書類等を作成するに当たり、経営者は、継続企業的前提に基づき計算書類等を作成することが適切であるかどうかを評価し、我が国において一般に公正妥当と認められる企業会計の基準に基づいて継続企業に関する事項を開示する必要がある場合には当該事項を開示する責任がある。

監督役員の責任は、財務報告プロセスの整備及び運用における執行役員の職務の執行を監視することにある。

#### 計算書類等の監査における監査人の責任

監査人の責任は、監査人が実施した監査に基づいて、全体としての計算書類等に不正又は誤謬による重要な虚偽表示がないかどうかについて合理的な保証を得て、監査報告書において独立の立場から計算書類等に対する意見を表明することにある。虚偽表示は、不正又は誤謬により発生する可能性があり、個別に又は集計すると、計算書類等の利用者の意思決定に影響を与えると合理的に見込まれる場合に、重要性があると判断される。

監査人は、我が国において一般に公正妥当と認められる監査の基準に従って、監査の過程を通じて、職業的専門家としての判断を行い、職業的懐疑心を保持して以下を実施する。

- ・不正又は誤謬による重要な虚偽表示リスクを識別し、評価する。また、重要な虚偽表示リスクに対応した監査手続を立案し、実施する。監査手続の選択及び適用は監査人の判断による。さらに、意見表明の基礎となる十分かつ適切な監査証拠を入手する。
- ・計算書類等の監査の目的は、内部統制の有効性について意見表明するためのものではないが、監査人は、リスク評価の実施に際して、状況に応じた適切な監査手続を立案するために、監査に関連する内部統制を検討する。
- ・経営者が採用した会計方針及びその適用方法の適切性、並びに経営者によって行われた会計上の見積りの合理性及び関連する注記事項の妥当性を評価する。
- ・経営者が継続企業を前提として計算書類等を作成することが適切であるかどうか、また、入手した監査証拠に基づき、継続企業的前提に重要な疑義を生じさせるような事象又は状況に関して重要な不確実性が認められるかどうか結論付ける。継続企業的前提に関する重要な不確実性が認められる場合は、監査報告書において計算書類等の注記事項に注意を喚起すること、又は重要な不確実性に関する計算書類等の注記事項が適切でない場合は、計算書類等に対して除外事項付意見を表明することが求められている。監査人の結論は、監査報告書日までに入手した監査証拠に基づいているが、将来の事象や状況により、投資法人は継続企業として存続できなくなる可能性がある。
- ・計算書類等の表示及び注記事項が、我が国において一般に公正妥当と認められる企業会計の基準に準拠しているかどうかとともに、関連する注記事項を含めた計算書類等の表示、構成及び内容、並びに計算書類等が基礎となる取引や会計事象を適正に表示しているかどうかを評価する。

監査人は、執行役員に対して、計画した監査の範囲とその実施時期、監査の実施過程で識別した内部統制の重要な不備を含む監査上の重要な発見事項、及び監査の基準で求められているその他の事項について報告を行う。

監査人は、執行役員に対して、独立性についての我が国における職業倫理に関する規定を遵守したこと、並びに監査人の独立性に影響を与えると合理的に考えられる事項、及び阻害要因を除去するための対応策を講じている場合又は阻害要因を許容可能な水準にまで軽減するためのセーフガードを適用している場合はその内容について報告を行う。

#### <報酬関連情報>

当監査法人及び当監査法人と同一のネットワークに属する者に対する、投資法人の監査証明業務に基づく報酬及び非監査業務に基づく報酬の額は、資産運用報告の「投資法人の概況」に含まれる(3) 役員等に関する事項に記載されている。

#### 利害関係

投資法人と当監査法人又は業務執行社員との間には、公認会計士法の規定により記載すべき利害関係はない。

以上

# Ⅷ. キャッシュ・フロー計算書 [参考情報]

(単位：千円)

	前期 (自 2024年12月 1日 至 2025年 5月31日)	当期 (自 2025年 6月 1日 至 2025年11月30日)
営業活動によるキャッシュ・フロー		
税引前当期純利益	6,950,410	7,497,742
減価償却費	1,888,521	1,882,442
投資法人債発行費償却	4,939	4,431
受取利息	△3,168	△7,854
支払利息	835,447	948,118
営業未収入金の増減額 (△は増加)	11,728	△6,184
未収還付法人税等の増減額 (△は増加)	—	△7,401
未収消費税等の増減額 (△は増加)	131,361	—
前払費用の増減額 (△は増加)	△7,868	△15,573
営業未払金の増減額 (△は減少)	344,502	△191,274
未払金の増減額 (△は減少)	△55,459	85,652
未払消費税等の増減額 (△は減少)	531,612	△280,167
前受金の増減額 (△は減少)	104,677	32,640
長期前払費用の増減額 (△は増加)	33,751	120,572
信託有形固定資産の売却による減少額	1,860,052	3,329,848
その他	195,259	△131,449
小 計	12,825,769	13,261,543
利息の受取額	3,168	7,854
利息の支払額	△834,617	△943,099
法人税等の支払額	△1,240	△929
営業活動によるキャッシュ・フロー	11,993,080	12,325,369
投資活動によるキャッシュ・フロー		
有形固定資産の取得による支出	△2,973	△14,368
信託有形固定資産の取得による支出	△1,163,782	△1,172,111
無形固定資産の取得による支出	—	△315
投資有価証券の取得による支出	—	△3,765,163
預り敷金及び保証金の受入による収入	779,732	605,823
信託預り敷金及び保証金の受入による収入	19,440	28,642
預り敷金及び保証金の返還による支出	△781,821	△569,887
信託預り敷金及び保証金の返還による支出	△10,493	△16,625
投資活動によるキャッシュ・フロー	△1,159,897	△4,904,006
財務活動によるキャッシュ・フロー		
長期借入れによる収入	16,050,000	7,000,000
長期借入金の返済による支出	△16,000,000	△7,000,000
投資法人債の償還による支出	—	△1,500,000
自己投資口の取得による支出	△999,999	△2,999,740
分配金の支払額	△6,548,970	△6,525,479
財務活動によるキャッシュ・フロー	△7,498,970	△11,025,219
現金及び現金同等物の増減額 (△は減少)	3,334,212	△3,603,856
現金及び現金同等物の期首残高	33,305,628	36,639,841
現金及び現金同等物の期末残高	※1 36,639,841	※1 33,035,984

(注) キャッシュ・フロー計算書は、「財務諸表等の用語、様式及び作成方法に関する規則」(昭和38年大蔵省令第59号)に基づき作成し、参考情報として添付しています。このキャッシュ・フロー計算書は、投資信託及び投資法人に関する法律第130条の規定に基づく会計監査人の監査対象でないため、会計監査人の監査は受けておりません。

## 重要な会計方針に係る事項に関する注記 [参考情報]

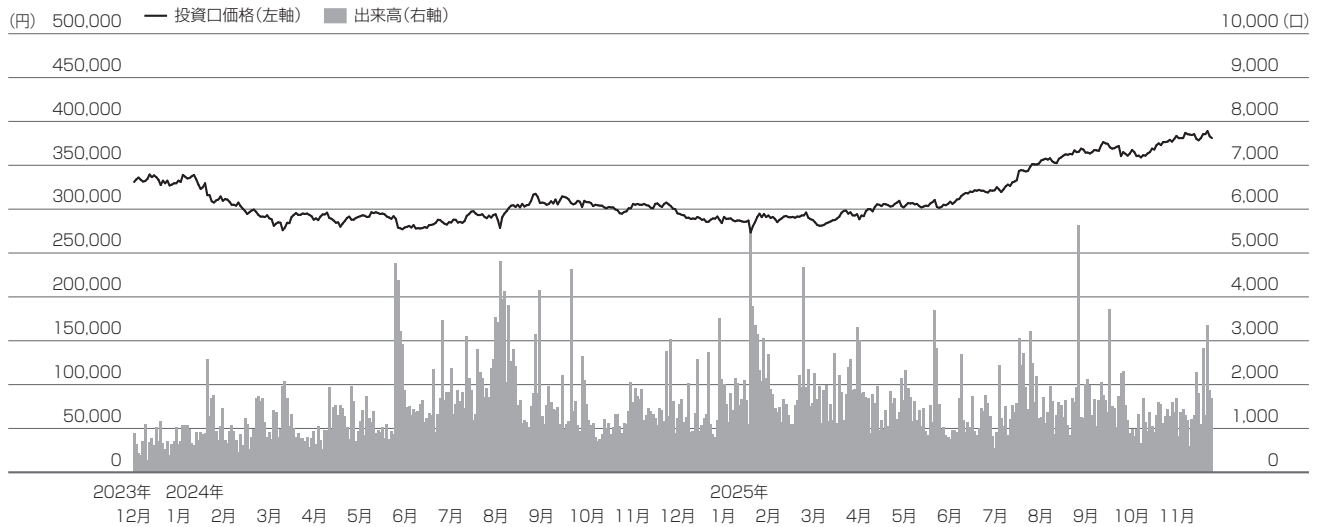
区分	前期	当期
	(自 2024年12月 1日) (至 2025年 5月31日)	(自 2025年 6月 1日) (至 2025年11月30日)
キャッシュ・フロー計算書における資金の範囲	キャッシュ・フロー計算書における資金（現金及び現金同等物）は、手許現金及び信託現金、随時引き出し可能な預金及び信託預金並びに容易に換金可能であり、かつ、価値の変動について僅少なリスクしか負わない取得日から3ヶ月以内に償還期限の到来する短期投資からなっております。	キャッシュ・フロー計算書における資金（現金及び現金同等物）は、手許現金及び信託現金、随時引き出し可能な預金及び信託預金並びに容易に換金可能であり、かつ、価値の変動について僅少なリスクしか負わない取得日から3ヶ月以内に償還期限の到来する短期投資からなっております。

## キャッシュ・フロー計算書に関する注記事項 [参考情報]

前期	当期
(自 2024年12月 1日) (至 2025年 5月31日)	(自 2025年 6月 1日) (至 2025年11月30日)
※ 1. 現金及び現金同等物の期末残高と貸借対照表に掲記されている科目の金額との関係	※ 1. 現金及び現金同等物の期末残高と貸借対照表に掲記されている科目の金額との関係
(単位：千円)	(単位：千円)
現金及び預金 32,706,917	現金及び預金 28,975,304
信託現金及び信託預金 3,932,923	信託現金及び信託預金 4,060,680
現金及び現金同等物 <u>36,639,841</u>	現金及び現金同等物 <u>33,035,984</u>

# Ⅸ. 投資主インフォメーション

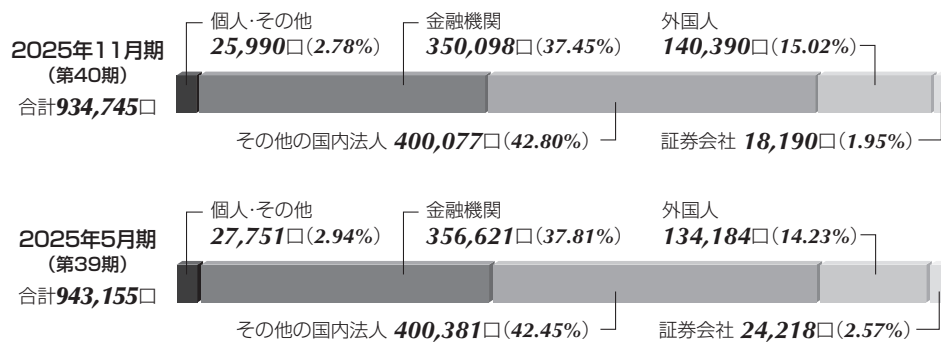
## 投資口価格の推移



(注) 2024年6月1日付で投資口1口につき2口の割合で投資口分割を実施しています。本グラフにおいては分割後の投資口数に基づいて記載しています。

## 投資口・投資主の構成 (2025年11月30日時点)

### ■ 所有者別投資口数



### ■ 所有者別投資主数

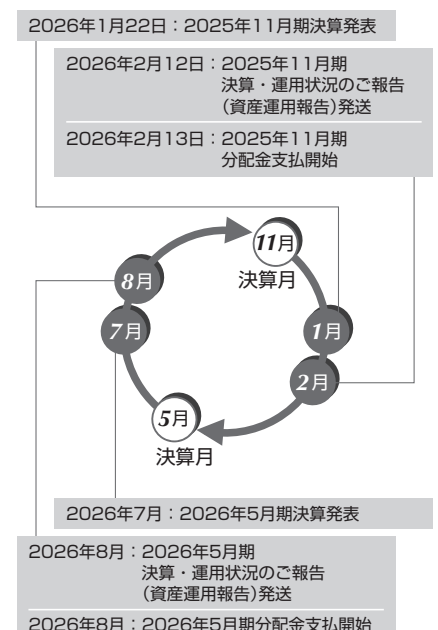
個人・その他	5,065名 (91.29%)
金融機関	94名 (1.69%)
その他の国内法人	120名 (2.16%)
外国人	253名 (4.56%)
証券会社	16名 (0.29%)
合計	5,548名

## 主要な投資主 (2025年11月30日時点)

投資主名	所有投資口数 (口)	割合 (%)
1. 株式会社大和インベストメント・マネジメント	257,810	27.58
2. 株式会社大和証券グループ本社	134,642	14.40
3. 株式会社日本カストディ銀行(信託口)	132,721	14.20
4. 日本スタートラスト信託銀行株式会社(信託口)	118,695	12.70
5. 野村信託銀行株式会社(投信口)	30,692	3.28
6. STICHTING PENSIOEN FONDS ZORG EN WELZIJN	25,481	2.73
7. NOMURA BANK (LUXEMBOURG) S.A. - CLIENT ACCOUNT	9,900	1.06
8. STATE STREET BANK AND TRUST COMPANY 505001	8,362	0.89
9. 明治安田生命保険相互会社	7,662	0.82
10. JP MORGAN CHASE BANK 385781	7,545	0.81

(注) 小数第3位を四捨五入しています。

## IRカレンダー



## 投資主メモ

決算期日	毎年5月末日・11月末日
投資主総会	2年に1回以上開催
同議決権行使投資主確定日	規約第15条に定める日
分配金支払確定基準日	毎年5月末日・11月末日(分配金は支払確定基準日より3ヶ月以内にお支払いします。)
上場金融商品取引所	東京証券取引所(銘柄コード：8976)
公告掲載新聞	日本経済新聞
投資主名簿等管理人	〒100-8233 東京都千代田区丸の内一丁目4番1号 三井住友信託銀行株式会社
同事務取扱所	〒100-8233 東京都千代田区丸の内一丁目4番1号 三井住友信託銀行株式会社証券代行部 電話0120-782-031(フリーダイヤル)
同取次窓口	三井住友信託銀行株式会社本店及び全国各支店

## 住所等の変更手続きについて

住所、氏名等の変更は、お取引証券会社にお申し出ください。なお、特別口座に記録されている投資口についてのお手続きは、三井住友信託銀行株式会社証券代行部(電話0120-782-031(フリーダイヤル))へご連絡ください。

## 分配金について

「分配金」は「分配金領収証」をお近くのゆうちょ銀行にお持ちいただくことでお受取りいただけます。受取期間を過ぎた場合は、「分配金領収証」裏面に受取方法を指定し、三井住友信託銀行株式会社証券代行部へご郵送いただくか、同銀行の本支店窓口にてお受取りください。なお、本投資法人規約の規定により、支払開始日から満3年を経過しますとその分配金のお支払いができなくなりますので、お早目にお受取りください。

また、今後の分配金に関して、銀行振込のご指定等の手続きをご希望の方はお取引証券会社へご連絡ください。

## お知らせ

### 【分配金計算書について】

分配金支払いの際に送付しています「分配金計算書」は、租税特別措置法の規定に基づく「支払通知書」を兼ねております。当書類は、分配金をお受取りになった後の分配金額のご確認や、確定申告の資料としてご利用いただけます。確定申告をなされる投資主様は、大切に保管ください。ただし、株式数比例配分方式をご指定いただいております投資主様におかれましては、源泉徴収税額の計算は証券会社等にて行われます。確定申告を行う際の添付資料につきましては、お取引の証券会社等にご確認ください。

## ホームページによる情報提供について

大和証券オフィス投資法人ではIR活動の重要なツールとして、ホームページによる情報発信に注力しています。

本投資法人の運用状況につきましては、ホームページに掲載しております決算説明資料や決算説明動画、決算説明会における主なQ&Aをご参照ください。

また、ニュースリリース等をホームページへ掲載する時に、「IRメール配信サービス」にご登録いただいた方へEメールにてお知らせする無料サービスもごございます。

今後とも個人投資家の皆様に一層親しんでいただけるようホームページの充実を進めてまいります。

大和証券オフィス投資法人ホームページ

<https://www.daiwa-office.co.jp/>



# 大和証券オフィス投資法人

Daiwa Office Investment Corporation

